



ÅRSREGNSKAPET FOR REGNSKAPSÅRET 2021 - GENERELL INFORMASJON

Enheten

Organisasjonsnummer: 990 999 023
Organisasjonsform: Aksjeselskap
Foretaksnavn: LEKOLAR HOLDING NORGE AS
Forretningsadresse: Wirgenes vei 8A
3157 BARKÅKER

Regnskapsår

Årsregnskapets periode: 01.01.2021 - 31.12.2021

Konsern

Mørselskap i konsern: Ja
Konsernregnskap lagt ved: Ja

Regnskapsregler

Regler for små foretak benyttet: Nei
Benyttet ved utarbeidelsen av årsregnskapet til selskapet: Regnskapslovens alminnelige regler
Benyttet ved utarbeidelsen av årsregnskapet til konsernet: -

Årsregnskapet fastsatt av kompetent organ

Bekreftet av representant for selskapet: Hilde Paulsen
Dato for fastsettelse av årsregnskapet: 04.03.2022

Grunnlag for avgivelse

År 2021: Årsregnskapet er elektronisk innlevert
År 2020: Tall er hentet fra elektronisk innlevert årsregnskap fra 2021

Det er ikke krav til at årsregnskapet m.v. som sendes til Regnskapsregisteret er undertegnet. Kontrollen på at dette er utført ligger hos revisor/enhetens øverste organ. Sikkerheten ivaretas ved at innsender har rolle/rettighet for innsending av årsregnskapet via Altinn, og ved at det bekreftes at årsregnskapet er fastsatt av kompetent organ.

Brønnøysundregistrene, 14.06.2022



Resultatregnskap

Beløp i: NOK	Note	2021	2020
RESULTATREGNSKAP			
Kostnader			
Lønnskostnad			
Annen driftskostnad	6	7 170	13 365
Sum kostnader		7 170	13 365
Driftsresultat		-7 170	-13 365
Finansinntekter og finanskostnader			
Inntekt på investering i datter-/tilknyttet selskap	5	2 000 000	2 000 000
Renteinntekt fra foretak i samme konsern	5	1 040	2 389
Sum finansinntekter		2 001 040	2 002 389
Rentekostnad til foretak i samme konsern	5	478 234	575 691
Annen finanskostnad		65	2 208
Sum finanskostnader		478 299	577 899
Netto finans		1 522 741	1 424 490
Ordinært resultat før skattekostnad		1 515 571	1 411 125
Skattekostnad på ordinært resultat	1	333 426	310 447
Ordinært resultat etter skattekostnad		1 182 145	1 100 678
Årsresultat		1 182 145	1 100 678
Overføringer og disponeringer			
Overføringer til/fra annen egenkapital		1 182 145	1 100 677
Sum overføringer og disponeringer		1 182 145	1 100 677



Balanse

Beløp i: NOK	Note	2021	2020
BALANSE - EIENDELER			
Anleggsmidler			
Immaterielle eiendeler			
Finansielle anleggsmidler			
Investering i datterselskap		0	
Lån til foretak i samme konsern	5	13 546 664	11 561 179
Investeringer i aksjer og andeler	4	78 190 000	78 190 000
Sum finansielle anleggsmidler		91 736 664	89 751 179
Sum anleggsmidler		91 736 664	89 751 179
Omløpsmidler			
Varer			
Fordringer			
Konsernfordringer	5	2 000 000	2 000 000
Sum fordringer		2 000 000	2 000 000
Bankinnskudd, kontanter og lignende			
Bankinnskudd, kontanter og lignende	7	225 956	20 832
Sum bankinnskudd, kontanter og lignende		225 956	20 832
Sum omløpsmidler		2 225 956	2 020 832
SUM EIENDELER		93 962 620	91 772 011
BALANSE - EGENKAPITAL OG GJELD			
Egenkapital			
Innskutt egenkapital			
Aksjekapital (40 000 aksjer à kr 1 002)	2, 3	40 080 000	40 080 000
Overkurs	2	91 879 183	91 879 183
Sum innskutt egenkapital		131 959 183	131 959 183



Balanse

Beløp i: NOK	Note	2021	2020
Opptjent egenkapital			
Udekket tap	2	68 876 653	70 058 798
Sum opptjent egenkapital		-68 876 653	-70 058 798
Sum egenkapital	2	63 082 530	61 900 385
Gjeld			
Langsiktig gjeld			
Annen langsiktig gjeld			
Langsiktig konserngjeld	5	16 500 000	16 500 000
Sum annen langsiktig gjeld		16 500 000	16 500 000
Sum langsiktig gjeld		16 500 000	16 500 000
Kortsiktig gjeld			
Betalbar skatt	1	333 426	310 447
Skyldige offentlige avgifter	10	14 046 664	13 061 179
Sum kortsiktig gjeld		14 380 090	13 371 626
Sum gjeld		30 880 090	29 871 626
SUM EGENKAPITAL OG GJELD		93 962 620	91 772 011



Brønnøysundregistrene

ÅRSREGNSKAP FOR REGNSKAPSÅRET 2021 - GENERELL INFORMASJON

Journalnummer: 2022 387383

Enheten

Organisasjonsnummer: 990 999 023
Organisasjonsform: Aksjeselskap
Foretaksnavn: LEKOLAR HOLDING NORGE AS
Forretningsadresse: Wirgenes vei 8A
3157 BARKÅKER

Regnskapsår

Årsregnskapets periode: 01.01.2021 - 31.12.2021

Konsern

Morselskap i konsern: Ja
Konsernregnskap lagt ved: Ja

Regnskapsregler

Regler for små foretak benyttet: Nei
Benyttet ved utarbeidelsen av
årsregnskapet til selskapet: Regnskapslovens alminnelige regler
Benyttet ved utarbeidelsen av
årsregnskapet til konsernet: -

Årsregnskapet fastsatt av kompetent organ

Bekreftet av representant for selskapet: Hilde Paulsen
Dato for fastsettelse av årsregnskapet: 04.03.2022

Grunnlag for avgivelse

År 2021: Årsregnskap er elektronisk innlevert.
År 2020: Tall er hentet fra elektronisk innlevert årsregnskap fra 2021.

Det er ikke krav til at årsregnskapet m.v. som sendes til Regnskapsregisteret er undertegnet. Kontrollen på at dette er utført ligger hos revisor/enhetens øverste organ. Sikkerheten ivaretas ved at innsender har rolle/rettighet for innsending av årsregnskapet via Altinn, og ved at det bekreftes at årsregnskapet er fastsatt av kompetent organ.

Brønnøysundregistrene, 13.06.2022



Organisasjonsnr: 990 999 023
LEKOLAR HOLDING NORGE AS

RESULTATREGNSKAP

Beløp i: NOK	Note	2021	2020
RESULTATREGNSKAP			
Kostnader			
Lønnskostnad			
Annen driftskostnad	6	7 170	13 365
Sum kostnader		7 170	13 365
Driftsresultat		-7 170	-13 365
Finansinntekter og finanskostnader			
Inntekt på investering i datter-/tilknyttet selskap	5	2 000 000	2 000 000
Renteinntekt fra foretak i samme konsern	5	1 040	2 389
Sum finansinntekter		2 001 040	2 002 389
Rentekostnad til foretak i samme konsern	5	478 234	575 691
Annen finanskostnad		65	2 208
Sum finanskostnader		478 299	577 899
Netto finans		1 522 741	1 424 490
Ordinært resultat før skattekostnad		1 515 571	1 411 125
Skattekostnad på ordinært resultat	1	333 426	310 447
Ordinært resultat etter skattekostnad		1 182 145	1 100 678
Årsresultat		1 182 145	1 100 678
Overføringer og disponeringer			
Overføringer til/fra annen egenkapital		1 182 145	1 100 677
Sum overføringer og disponeringer		1 182 145	1 100 677



Organisasjonsnr: 990 999 023
LEKOLAR HOLDING NORGE AS

BALANSE

Beløp i: NOK **Note** **2021** **2020**

BALANSE - EIENDELER

Anleggsmidler

Immaterielle eiendeler

Finansielle anleggsmidler

Investering i datterselskap		0	
Lån til foretak i samme konsern	5	13 546 664	11 561 179
Investeringer i aksjer og andeler	4	78 190 000	78 190 000
Sum finansielle anleggsmidler		91 736 664	89 751 179
Sum anleggsmidler		91 736 664	89 751 179

Omløpsmidler

Varer

Fordringer

Konsernfordringer	5	2 000 000	2 000 000
Sum fordringer		2 000 000	2 000 000

Bankinnskudd, kontanter og lignende

Bankinnskudd, kontanter og lignende	7	225 956	20 832
Sum bankinnskudd, kontanter og lignende		225 956	20 832

Sum omløpsmidler

Sum omløpsmidler		2 225 956	2 020 832
SUM EIENDELER		93 962 620	91 772 011

BALANSE - EGENKAPITAL OG GJELD

Egenkapital

Innskutt egenkapital

Aksjekapital (40 000 aksjer à kr 1 002)	2, 3	40 080 000	40 080 000
Overkurs	2	91 879 183	91 879 183
Sum innskutt egenkapital		131 959 183	131 959 183

Opptjent egenkapital

Udekket tap	2	68 876 653	70 058 798
Sum opptjent egenkapital		-68 876 653	-70 058 798

Sum egenkapital	2	63 082 530	61 900 385
------------------------	----------	-------------------	-------------------



Gjeld			
Langsiktig gjeld			
Annen langsiktig gjeld			
Langsiktig konserngjeld	5	16 500 000	16 500 000
Sum annen langsiktig gjeld		16 500 000	16 500 000
Sum langsiktig gjeld		16 500 000	16 500 000
Kortsiktig gjeld			
Betalbar skatt	1	333 426	310 447
Skyldige offentlige avgifter	10	14 046 664	13 061 179
Sum kortsiktig gjeld		14 380 090	13 371 626
Sum gjeld		30 880 090	29 871 626
SUM EGENKAPITAL OG GJELD		93 962 620	91 772 011



Organisasjonsnr: 990 999 023
LEKOLAR HOLDING NORGE AS

NOTEOPPLYSNINGER - SELSKAP - alle poster oppgitt i hele tall

Note

Antall årsverk i regnskapsåret
0.00

Sum Beløp

Balanseført verdi 31.12. Varige driftsmidler Immaterielle eiend.

Konsernregnskap

Morselskapet sitt navn

Forretningskontor for morselskapet

Begrunnelse for at datterselskap er utelatt fra konsolideringen

Samlet beløp - tilknyttet selskap Årets Fjorårets

Samlet beløp - foretak i samme konsern Årets Fjorårets

Samlet beløp - foretak i samme konsern Årets Fjorårets

Samlet beløp - felles kontrollert virksomhet Årets Fjorårets

Pantstillelse Beløp

Beholdning av egne aksjer Antall Pålydende Andel av aksjek.



Statsautoriserte revisorer
Ernst & Young AS

Åslyveien 21, 3170 Sem
Postboks 2427, 3104 Tønsberg

Foretaksregisteret: NO 976 389 387 MVA
Tlf: +47 24 00 24 00

www.ey.no
Medlemmer av Den norske Revisorforening

UAVHENGIG REVISORS BERETNING

Til generalforsamlingen i Lekolar Holding Norge AS

Konklusjon

Vi har revidert årsregnskapet for Lekolar Holding Norge AS som består av balanse per 31. desember 2021, resultatregnskap og kontantstrømoppstilling for regnskapsåret avsluttet per denne datoen og noter til årsregnskapet, herunder et sammendrag av viktige regnskapsprinsipper.

Etter vår mening oppfyller årsregnskapet gjeldende lovkrav og gir et rettviseende bilde av selskapets finansielle stilling per 31. desember 2021 og av dets resultater og kontantstrømmer for regnskapsåret avsluttet per denne datoen i samsvar med regnskapslovens regler og god regnskapsskikk i Norge.

Grunnlag for konklusjon

Vi har gjennomført revisjonen i samsvar med International Standards on Auditing (ISA-ene). Våre oppgaver og plikter i henhold til disse standardene er beskrevet nedenfor under *Revisors oppgaver og plikter ved revisjonen av årsregnskapet*. Vi er uavhengige av selskapet i samsvar med kravene i relevante lover og forskrifter i Norge og *International Code of Ethics for Professional Accountants* (inkludert internasjonale uavhengighetsstandarder) utstedt av International Ethics Standards Board for Accountants (IESBA-reglene), og vi har overholdt våre øvrige etiske forpliktelser i samsvar med disse kravene. Innhentet revisjonsbevis er etter vår vurdering tilstrekkelig og hensiktsmessig som grunnlag for vår konklusjon.

Øvrig informasjon

Øvrig informasjon omfatter informasjon i selskapets årsrapport bortsett fra årsregnskapet og den tilhørende revisjonsberetningen. Styret og daglig leder (ledelsen) er ansvarlig for den øvrige informasjonen. Vår konklusjon om revisjonen av årsregnskapet dekker ikke den øvrige informasjonen, og vi attesterer ikke den øvrige informasjonen.

I forbindelse med revisjonen av årsregnskapet er det vår oppgave å lese den øvrige informasjonen med det formål å vurdere om årsberetningen inneholder de opplysninger som skal gis i henhold til gjeldende lovkrav og hvorvidt det foreligger vesentlig inkonsistens mellom den øvrige informasjonen og årsregnskapet eller kunnskap vi har opparbeidet oss under revisjonen, eller hvorvidt den tilsynelatende inneholder vesentlig feilinformasjon. Dersom vi konkluderer med at den øvrige informasjonen inneholder vesentlig feilinformasjon eller ikke inneholder de opplysninger som skal gis i henhold til gjeldende lovkrav, er vi pålagt å rapportere det.

Vi har ingenting å rapportere i så henseende, og vi mener at årsberetningen er konsistent med årsregnskapet og inneholder de opplysninger som skal gis i henhold til gjeldende lovkrav.

Ledelsens ansvar for årsregnskapet

Ledelsen er ansvarlig for å utarbeide årsregnskapet og for at det gir et rettviseende bilde i samsvar med regnskapslovens regler og god regnskapsskikk i Norge. Ledelsen er også ansvarlig for slik intern kontroll som den finner nødvendig for å kunne utarbeide et årsregnskap som ikke inneholder vesentlig feilinformasjon, verken som følge av misligheter eller feil.

Ved utarbeidelsen av årsregnskapet må ledelsen ta standpunkt til selskapets evne til fortsatt drift og opplyse om forhold av betydning for fortsatt drift. Forutsetningen om fortsatt drift skal legges til grunn for årsregnskapet med mindre ledelsen enten har til hensikt å avvike selskapet eller virksomheten, eller ikke har noe annet realistisk alternativ.



Building a better
working world

Revisors oppgaver og plikter ved revisjonen av årsregnskapet

Vårt mål er å oppnå betryggende sikkerhet for at årsregnskapet som helhet ikke inneholder vesentlig feilinformasjon, verken som følge av misligheter eller feil, og å avgi en revisjonsberetning som inneholder vår konklusjon. Betryggende sikkerhet er en høy grad av sikkerhet, men ingen garanti for at en revisjon utført i samsvar med ISA-ene, alltid vil avdekke vesentlig feilinformasjon. Feilinformasjon kan skyldes misligheter eller feil og er å anse som vesentlig dersom den enkeltvis eller samlet med rimelighet kan forventes å påvirke de økonomiske beslutningene som brukerne foretar på grunnlag av årsregnskapet.

Som del av en revisjon i samsvar med ISA-ene, utøver vi profesjonelt skjønn og utviser profesjonell skepsis gjennom hele revisjonen. I tillegg:

- identifiserer og vurderer vi risikoen for vesentlig feilinformasjon i årsregnskapet, enten det skyldes misligheter eller feil. Vi utformer og gjennomfører revisjonshandlinger for å håndtere slike risikoer, og innhenter revisjonsbevis som er tilstrekkelig og hensiktsmessig som grunnlag for vår konklusjon. Risikoen for at vesentlig feilinformasjon som følge av misligheter ikke blir avdekket, er høyere enn for feilinformasjon som skyldes feil, siden misligheter kan innebære samarbeid, forfalskning, bevisste utelatelser, uriktige fremstillinger eller overstyring av intern kontroll.
- opparbeider vi oss en forståelse av den interne kontrollen som er relevant for revisjonen, for å utforme revisjonshandlinger som er hensiktsmessige etter omstendighetene, men ikke for å gi uttrykk for en mening om effektiviteten av selskapets interne kontroll.
- evaluerer vi om de anvendte regnskapsprinsippene er hensiktsmessige og om regnskapsestimater og tilhørende noteopplysninger utarbeidet av ledelsen er rimelige.
- konkluderer vi på om ledelsens bruk av fortsatt drift-forutsetningen er hensiktsmessig, og, basert på innhentede revisjonsbevis, hvorvidt det foreligger vesentlig usikkerhet knyttet til hendelser eller forhold som kan skape betydelig tvil om selskapets evne til fortsatt drift. Dersom vi konkluderer med at det eksisterer vesentlig usikkerhet, kreves det at vi i revisjonsberetningen henleder oppmerksomheten på tilleggsopplysningene i årsregnskapet, eller, dersom slike tilleggsopplysninger ikke er tilstrekkelige, at vi modifiserer vår konklusjon om årsregnskapet og årsberetningen. Våre konklusjoner er basert på revisjonsbevis innhentet frem til datoen for revisjonsberetningen. Etterfølgende hendelser eller forhold kan imidlertid medføre at selskapet ikke kan fortsette driften.
- evaluerer vi den samlede presentasjonen, strukturen og innholdet i årsregnskapet, inkludert tilleggsopplysningene, og hvorvidt årsregnskapet gir uttrykk for de underliggende transaksjonene og hendelsene på en måte som gir et rettviseende bilde.

Vi kommuniserer med styret blant annet om det planlagte omfanget av og tidspunktet for revisjonsarbeidet og eventuelle vesentlige funn i revisjonen, herunder vesentlige svakheter i den interne kontrollen som vi avdekker gjennom revisjonen.

Tønsberg, 18.02.2022
ERNST & YOUNG AS

Revisjonsberetningen er signert elektronisk

Morten Mobråthen
statsautorisert revisor



PENNEO

Signaturene i dette dokumentet er juridisk bindende. Dokument signert med "Penneo™ - sikker digital signatur".
De signerende parter sin identitet er registrert, og er listet nedenfor.

"Med min signatur bekrefter jeg alle datoer og innholdet i dette dokument."

Morten Mobraåthen

Statsautorisert revisor

På vegne av: Ernst & Young AS

Serienummer: 9578-5994-4-470218

IP: 213.52.xxx.xxx

2022-02-18 18:40:38 UTC



Penneo Dokumentnøkkel: DJ7K5-GJY3E-A7446-OC3MP-IHAK6-DP7V7

Dokumentet er signert digitalt, med **Penneo.com**. Alle digitale signatur-data i dokumentet er sikret og validert av den datamaskin-utregnede hash-verdien av det opprinnelige dokument. Dokumentet er låst og tids-stemplet med et sertifikat fra en betrodd tredjepart. All kryptografisk bevis er integrert i denne PDF, for fremtidig validering (hvis nødvendig).

Hvordan bekrefter at dette dokumentet er originalen?

Dokumentet er beskyttet av ett Adobe CDS sertifikat. Når du åpner dokumentet i

Adobe Reader, skal du kunne se at dokumentet er sertifisert av **Penneo e-signature service <penneo@penneo.com>**. Dette garanterer at innholdet i dokumentet ikke har blitt endret.

Det er lett å kontrollere de kryptografiske beviser som er lokalisert inne i dokumentet, med Penneo validator - <https://penneo.com/validate>



Admincontrol

List of Signatures Page 1/1

2021 Årsregnskap Lekolar Holding Norge AS.pdf

Name	Method	Signed at
DAVID PERSSON	BANKID	2022-02-18 10:24 GMT+01
HÅKAN GUNNARSSON	BANKID	2022-02-18 10:20 GMT+01
Boberg, Hans Jesper	BANKID	2022-02-18 08:58 GMT+01
Paulsen, Hilde	BANKID	2022-02-18 07:52 GMT+01



This file is sealed with a digital signature. The seal is a guarantee for the authenticity of the document.

External reference: C425131A13784FB0879069DA319CED95

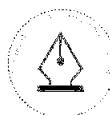


Årsregnskap for 2021

**Lekolar Holding Norge AS
3157 BARKÅKER**

Innhold

Resultatregnskap
Balanse
Noter
Årsberetning
Revisjonsberetning



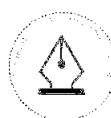
This file is sealed with a digital signature.
The seal is a guarantee for the authenticity
of the document.

Document ID:
C425131A13784FB0879069DA319CED95



Resultatregnskap for 2021 Lekolar Holding Norge AS

	Note	2021	2020
Sum driftsinntekter		0	0
Lønnskostnad	8, 9	0	0
Annen driftskostnad	6	(7 170)	(13 365)
Sum driftskostnader		(7 170)	(13 365)
Driftsresultat		(7 170)	(13 365)
Inntekt på investering i datter-/tilknyttet selskap	5	2 000 000	2 000 000
Renteinntekt fra foretak i samme konsern	5	1 040	2 389
Sum finansinntekter		2 001 040	2 002 389
Rentekostnad til foretak i samme konsern	5	(478 234)	(575 691)
Annen finanskostnad		(65)	(2 208)
Sum finanskostnader		(478 299)	(577 899)
Netto finans		1 522 741	1 424 489
Ordinært resultat før skattekostnad		1 515 571	1 411 124
Skattekostnad på ordinært resultat	1	(333 426)	(310 447)
Ordinært resultat		1 182 145	1 100 677
Årsresultat		1 182 145	1 100 677
Overføringer			
Fra annen egenkapital		(377 855)	(459 323)
Overføringer til/fra annen egenkapital		1 560 000	1 560 000
Sum		1 182 145	1 100 677



This file is sealed with a digital signature.
The seal is a guarantee for the authenticity
of the document.

Document ID:
C425131A13784FB0879069DA319CED95



Balanse pr. 31. desember 2021
Lekolar Holding Norge AS

	Note	2021	2020
EIENDELER			
Anleggsmidler			
Finansielle anleggsmidler			
Lån til foretak i samme konsern	5	13 546 664	11 561 179
Investeringer i aksjer og andeler	4	78 190 000	78 190 000
Sum finansielle anleggsmidler		91 736 664	89 751 179
Sum anleggsmidler		91 736 664	89 751 179
Omløpsmidler			
Fordringer			
Konsernfordringer	5	2 000 000	2 000 000
Sum fordringer		2 000 000	2 000 000
Bankinnskudd, kontanter og lignende	7	225 956	20 832
Sum bankinnskudd, kontanter og lignende		225 956	20 832
Sum omløpsmidler		2 225 956	2 020 832
Sum eiendeler		93 962 620	91 772 011



This file is sealed with a digital signature.
The seal is a guarantee for the authenticity
of the document.

Document ID:
C425131A13784FB0879069DA319CED95



Balanse pr. 31. desember 2021 Lekolar Holding Norge AS

	Note	2021	2020
EGENKAPITAL OG GJELD			
Egenkapital			
Innskutt egenkapital			
Aksjekapital (40 000 aksjer à kr 1 002)	2, 3	40 080 000	40 080 000
Overkurs	2	91 879 183	91 879 183
Sum innskutt egenkapital		131 959 183	131 959 183
Opptjent egenkapital			
Udekket tap	2	(68 876 653)	(70 058 798)
Sum opptjent egenkapital		(68 876 653)	(70 058 798)
Sum egenkapital	2	63 082 530	61 900 385
Gjeld			
Annen langsiktig gjeld			
Langsiktig konserngjeld	5	16 500 000	16 500 000
Sum annen langsiktig gjeld		16 500 000	16 500 000
Sum langsiktig gjeld		16 500 000	16 500 000
Kortsiktig gjeld			
Betalbar skatt	1	333 426	310 447
Skyldige offentlige avgifter	10	14 046 664	13 061 179
Sum kortsiktig gjeld		14 380 090	13 371 626
Sum gjeld		30 880 090	29 871 626
Sum egenkapital og gjeld		93 962 620	91 772 011

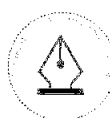
Tønsberg, 18. februar 2022

David Mikael Persson
Styrets leder

Hilde Paulsen
Styremedlem

Hans Jesper Boberg
Styremedlem / Daglig leder

Håkan Gunnar Gunnarsson
Styremedlem



This file is sealed with a digital signature.
The seal is a guarantee for the authenticity
of the document.

Document ID:
C425131A13784FB0879069DA319CED95



Noter 2021

Lekolar Holding Norge AS

Regnskapsprinsipper

Årsregnskapet er satt opp i samsvar med regnskapsloven av 1998 og god regnskapsskikk i Norge.

Hovedregel for vurdering og klassifisering av eiendeler og gjeld

Eiendeler bestemt til varig eie eller bruk er klassifisert som anleggsmidler. Andre eiendeler er klassifisert som omløpsmidler. Fordringer som skal tilbakebetales innen et år er klassifisert som omløpsmidler. Ved klassifisering av kortsiktig og langsiktig gjeld er tilsvarende kriterier lagt til grunn.

Anleggsmidler er vurdert til anskaffelseskost med fradrag for planmessige avskrivninger. Dersom gjenvinnbart beløp av anleggsmidler er lavere enn bokført verdi og verdifallet forventes ikke å være forbigående, er det foretatt nedskrivning til gjenvinnbart beløp. Anleggsmidler med begrenset økonomisk levetid avskrives planmessig.

Datterselskap (DS) vurderes etter kostmetoden. Investeringen er vurdert til anskaffelseskost for aksjene med mindre nedskrivning har vært nødvendig. Det er foretatt nedskrivning til virkelig verdi når verdifall skyldes årsaker som ikke kan antas å være forbigående og det må anses nødvendig etter god regnskapsskikk. Nedskrivninger er reversert når grunnlaget for nedskrivning ikke lenger er til stede. Utbytte og andre utdelinger er inntektsført samme år som det er avsatt i datterselskap/tilknyttet selskap. Overstiger utbyttet andel av tilbakeholdt resultat etter kjøpet, regnskapsføres den overskytende del som tilbakebetaling av investert kapital, og utdelingene trekkes da fra regnskapsført verdi av investeringene i balansen.

Omløpsmidler er vurdert til laveste av anskaffelseskost og virkelig verdi.

Annen langsiktig gjeld og kortsiktig gjeld er vurdert til pålydende beløp.

Eiendeler og gjeld i utenlandsk valuta

Pengeposter i utenlandsk valuta er i balansen omregnet til balansedagens kurs.

Inntekter

Inntekter regnskapsføres når den er opptjent, altså når både risiko og kontroll i hovedsak er overført kunden. Dette vil normalt være tilfellet når varen er levert til kunden. Inntektene regnskapsføres med verdien av vederlaget på transaksjonstidspunktet.

Fordringer

Kundefordringer og andre fordringer er oppført til pålydende etter fradrag for avsetning til forventet tap. Avsetning til tap gjøres på grunnlag av en individuell vurdering av de enkelte fordringene.

Bankinnskudd, kontanter o.l.

Bankinnskudd, kontanter o.l. inkluderer kontanter, bankinnskudd og andre betalingsmidler med forfallsdato som er kortere enn tre måneder fra anskaffelse.

Skatter

Skattekostnaden består av betalbar skatt (skatt på årets direkte skattepliktige inntekt) og endring i netto utsatt skatt. Skattekostnaden er fordelt på ordinært resultat og resultat av ekstraordinære poster i henhold til skattegrunnlaget. Utsatt skatt og utsatt skattefordel er presentert netto i balansen.



This file is sealed with a digital signature.
The seal is a guarantee for the authenticity
of the document.

Document ID:
C425131A13784FB0879069DA319CED95



Note 1 - Skatt

	2021	2020
Ordinært resultat før skattekostnad	1 515 571	1 411 124
Konsernbidrag	2 000 000	2 000 000
+/- Permanente forskjeller	(2 000 000)	(2 000 000)
Årets skattegrunnlag	1 515 571	1 411 124
Betalbar inntektsskatt for selskapet basert på 22%	333 426	310 447
Sum	333 426	310 447
Skattekostnad i resultatregnskapet	333 426	310 447
Betalbar skatt i skattekostnad	333 426	310 447
Betalbar skatt i balansen	333 426	310 447

Note 2 - Egenkapital

	Aksjekapital	Overkurs	Udekket tap	Sum
Egenkapital 01.01.2021	40 080 000	91 879 183	(70 058 798)	61 900 385
Årets resultat			1 182 145	1 182 145
Egenkapital 31.12.2021	40 080 000	91 879 183	(68 876 653)	63 082 530

Note 3 - Aksjekapital og aksjonærer

Aksjeklasse	Antall aksjer	Pålydende	Bokført verdi
Ordinære aksjer	40 000	1 002,00	40 080 000,00
Sum	40 000		40 080 000,00

Aksjeeier	Antall aksjer	Eierandel	Aksjeklasse
Played Holding AB	40 000	100,00%	Ordinære aksjer
Totalt antall aksjer	40 000	100,00%	

Note 4 - Datterselskap

Investering i Datterselskap

Foretaksnavn	Foretakssted	Eierandel	Selskapets egenkapital	Driftsresultat 2021
Lekolar AS	Barkåker	100%	34 651 431	11 535 855

Note 5 - Transaksjoner og mellomværende med nærstående parter

Resultatmessige transaksjoner med nærstående parter:

Transaksjoner	Motpart		2021	2020
Rentekostnader	Played Holding AB	Morselskap	478 234	575 691
Renteinntekter	Played Holding AB	Morselskap	1 040	2 389
Sum			479 274	578 080



This file is sealed with a digital signature.
The seal is a guarantee for the authenticity
of the document.

Document ID:
C425131A13784FB0879069DA319CED95



Mellomværende med nærstående parter:

Motpart		Konsernbidrag 2021	Konsernbidrag 2020	Annen langsiktig gjeld 2021	Annen langsiktig gjeld 2020
Lekolar AS	Datterselskap	2 000 000	2 000 000		
Played Holding AB	Morselskap			16 500 000	16 500 000
Sum		2 000 000	2 000 000	16 500 000	16 500 000

Motpart		Kortsiktig fordring 2021	Kortsiktig fordring 2020
Lekolar AS	Datterselskap	13 546 664	11 561 179
Sum		13 546 664	11 561 179

Note 6 - Revisjon

	2021	2020
Revisjon	7 170	8 625
Andre tjenester	0	4 740
Sum godtgjørelse til revisor	7 170	13 365

(beløpene er oppgitt eks. merverdiavgift)

Note 7 - Bankinnskudd

Posten inneholder kun frie midler.

Note 8 - Ytelser til ledende personer

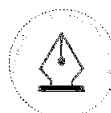
Selskapet har ingen ansatte.

Note 9 - Obligatorisk tjenestepensjon

Selskapet har ingen ansatte og er dermed ikke pliktig til å ha tjenestepensjonsordning etter lov om obligatorisk tjenestepensjon.

Note 10 - Solidaritetsansvar på mva

Selskapet er felles mva registrert med selskapets datterselskap og er solidarisk ansvarlig for innbetaling av skyldig merverdiavgift



This file is sealed with a digital signature.
The seal is a guarantee for the authenticity
of the document.

Document ID:
C425131A13784FB0879069DA319CED95



Årsberetning 2021 Lekolar Holding Norge AS

Virksomhet og beliggenhet

Virksomhetsområdet til Lekolar Holding Norge AS er å opptre som eier av Lekolar AS (org.nr. 986 546 322). Selskapet er lokalisert på Barkåker utenfor Tønsberg. Selskapets datterselskap er leverandører av miljøvennlige kvalitetsprodukter og tjenester til barnehager og skoler i Norge.

Fortsatt drift

I henhold til regnskapsloven § 3-3, bekrefter styret at forutsetningen om fortsatt drift er til stede, og at årsregnskapet er avlagt basert på denne.

Arbeidsmiljø

Selskapet har ingen ansatte.

Likestilling

I styret sitter 3 menn og 1 kvinne.

Ytre miljø

Selskapet driver virksomhet som i begrenset omfang forurenser det ytre miljø. Selskapet kildesorterer, papir og emballasje leveres til gjenbruk. Selskapet har vært ISO 14001 miljøsertifiserte siden 1999

Finansiell risiko

Overordnet om målsetting og strategi. Selskapet er ikke eksponert for finansiell risiko utover risiko knyttet til lån i NOK fra morselskap. Renten på disse lånene er flytende.

Likviditetsrisiko

Selskapet vurderer likviditeten i selskapet som fornøftig, og det er ikke besluttet å innføre tiltak som endrer likviditetsrisiko.

Forsikring

Selskapet har gjennom konsernets avtaler styreansvarsforsikring for styrets medlemmer og daglig leder for mulige ansvar overfor foretaket og tredjepersoner med inntil SEK 50.000.000

Fremtidig utvikling

Selskapet leverer et meget sterkt resultat i 2021. Resultatet er sterkt preget av en vesentlig økt etterspørsel i vårt marked og vi ser at våre strategier gjeldende utvidelse av eksisterende produktsortiment har gitt ønsket respons i vårt marked. Vi har solgt både bredere til eksisterende kunder samtidig som vi har aktivert mange nye kunder under året. Spesielt gledende er det at vår utvikling og satsing innenfor produktområdet Education & Play virkelig har gitt selskapet resultateneffekt.

Lekolar Norge har også under året tatt positive skritt fremover med tanke på vår satsing mot å ta større markedsandeler innenfor møbler og inventar til den offentlige undervisningssektoren. Vi har under året fortsatt vår gode trend med å etablere tilgang på det offentlige markedet gjennom rammeavtaler og står derfor sterkt rustet til å etablere større markedsandeler også i tiden som kommer. Vi har investert mest aktiviteter og resurser knyttet til skolemarkedet da det er her vi fremover ser størst mulighet for vekst. Det private barnehagemarkedet er noe mer mettet og lider samtidig under en del politisk uro, noe som vi vet kan påvirke investeringsvilligheten negativt i tiden som kommer.

Vi går inn i et nytt år med en sterkere ordrereserve enn tidligere. Dette i kombinasjon med vår økte tilgang på det offentlige markedet, stabile kontraktssituasjon med det private markedet, gjør oss sterkt rustet til å levere et godt 2022.

Redegjørelse for årsregnskapet

I 2021 var omsetningen kr 0,0. Årsresultatet ble på kr 1 182 145.

Netto kontantstrømmer fra operasjonelle aktiviteter var kr. - 1 794 876, mot kr - 6 917 588 pr. 31.12.2020. Egenkapitalen var i 2021 kr 63 082 530.



This file is sealed with a digital signature.
The seal is a guarantee for the authenticity
of the document.

Document ID:
C425131A13784FB0879069DA319CED95



Styret mener at informasjonen gitt her i årsberetningen gir en rettvise oversikt over Lekolar Holding Norge AS' eiendeler og gjeld, finansielle stilling og resultat.

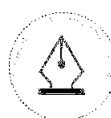
Tønsberg, 18. februar 2022

David Mikael Persson
Styrets Leder

Håkan Gunnar Gunnarsson
Styremedlem

Hans Jesper Boberg
Daglig Leder/Styremedlem

Hilde Paulsen
Styremedlem



This file is sealed with a digital signature.
The seal is a guarantee for the authenticity
of the document.

Document ID:
C425131A13784FB0879069DA319CED95



Indirekte kontantstrøm Lekolar Holding Norge AS

	Note	2021	2020
Kontantstrømmer fra operasjonelle aktiviteter			
Resultat før skattekostnad		1 515 571	1 411 124
- Periodens betalte skatt		(310 447)	(1 138 954)
+/- Poster klassifisert som invest- eller finans aktiviteter		(2 000 000)	(2 000 000)
+/- Endring i andre tidsavgrensingsposter		(1 000 000)	(5 189 758)
= Netto kontantstrøm fra operasjonelle aktiviteter		<u>(1 794 876)</u>	<u>(6 917 588)</u>
Kontantstrømmer fra finansieringsaktiviteter			
+ Innbetalinger ved opptak av ny kortsiktig gjeld		0	1 043 136
- Utbetalinger ved nedbetaling av kortsiktig gjeld		0	(216 876)
+ Innbetalinger av konsernbidrag		2 000 000	6 000 000
= Netto kontantstrøm fra finansieringsaktiviteter		<u>2 000 000</u>	<u>6 826 260</u>
= Netto endring i kontanter og kontantekvivalenter		205 124	(91 328)
+ Beh. av kont og kontantekvivalenter ved periodens begynnelse		20 832	112 160
= Beh. av kont og kontantekvivalenter ved periodens slutt		<u>225 956</u>	<u>20 832</u>



This file is sealed with a digital signature.
The seal is a guarantee for the authenticity
of the document.

Document ID:
C425131A13784FB0879069DA319CED95



🔗 Admincontrol

List of Signatures Page 1/1

2022-05-24 Årsredovisning 2021 Lekolar Group AB 5590919287.pdf

Name	Method	Signed at
MATS Å JÖNSSON	BANKID	2022-05-24 10:24 GMT+02
Fredrik Karlsson	BANKID	2022-05-24 10:23 GMT+02
MIMMI HEDELIN	BANKID	2022-05-24 10:20 GMT+02
Johan Hesser	BANKID	2022-05-24 10:19 GMT+02
Catarina Judith Fagerholm	Mobilivarmenne	2022-05-24 10:15 GMT+02
MARTIN HENRIKSSON	BANKID	2022-05-24 10:29 GMT+02
DAVID PERSSON	BANKID	2022-05-24 10:25 GMT+02



This file is sealed with a digital signature. The seal is a guarantee for the authenticity of the document.

External reference: 97DDF6481D3E4AAC9B495FEC5888AC1D

/



Årsredovisning
och
Koncernredovisning
för
Lekolar Group AB
559091-9287

Räkenskapsåret
2021-01-01 --- 2021-12-31



This file is sealed with a digital signature.
The seal is a guarantee for the authenticity
of the document.

Document ID:
97DDF6481D3E4AAC9B495FEC5888AC1D /



Lekolar Group AB
559091-9287

<u>INNEHÅLLSFÖRTECKNING</u>	<u>Sida</u>
FÖRVALTNINGSBERÄTTELSE	3
KONCERNENS RESULTATRÄKNING	8
KONCERNENS BALANSRÄKNING	9
RAPPORT ÖVER FÖRÄNDRINGAR I KONCERNENS EGET KAPITAL	11
KONCERNENS KASSAFLÖDESANALYS	12
NOTER TILL KONCERNREDOVISNINGEN	13
MODERBOLAGETS RESULTATRÄKNING	41
MODERBOLAGETS BALANSRÄKNING	42
RAPPORT ÖVER FÖRÄNDRINGAR I MODERBOLAGETS EGET KAPITAL	44
MODERBOLAGETS KASSAFLÖDESANALYS	45
NOTER TILL MODERBOLAGETS ÅRSREDOVISNING	46

2 (52)



This file is sealed with a digital signature.
The seal is a guarantee for the authenticity
of the document.

Document ID:
97DDF6481D3E4AAC9B495FEC5883AC1D /



Lekolar Group AB
559091-9287

Styrelsen och verkställande direktören för Lekolar Group AB får härmed avge årsredovisning och koncernredovisning för 2021-01-01 – 2021-12-31.

FÖRVALTNINGSBERÄTTELSE

Lekolar Group AB har som mål för sin verksamhet att, direkt eller indirekt genom koncernföretag, i norra Europa, bedriva försäljning och distribution av leksaker, läromedel, förbrukningsartiklar, möbler och inredningar samt att investera i företag som bedriver sådana verksamheter, samt idka därmed förenlig verksamhet. Koncernen indelar verksamheten i följande geografiska marknader, Sverige, Danmark, Finland och Norge.

Koncernen tillämpar frivilligt internationella redovisningsstandarder IFRS sådana de antagits av EU, Årsredovisningslagen samt Rådet för finansiell rapportering RFR 1. Kompletterande redovisningsnormer för koncerner. Hänsyn har inte tagits till fastställda men ännu ej ikraftträdde standarder eller tolkningar.

Flerårsöversikt

Resultat och ställning	Not	2021	2020	2019	2018	2017
Nettoomsättning (MSEK)		1 534,9	1 349,5	1 334,4	1 355,2	1 067,3
Resultat efter finansiella poster (MSEK)		108,9	59,5	25,2	81,3	16,8
Balansomslutning (MSEK)		1 835,0	1 680,0	1 601,0	1 551,1	1 470,3
Soliditet (%)	1	32,4	28,6	27,9	26,6	23,1
Avkastning på sysselsatt kapital (%)	1	10,4	7,5	5,1	10,3	N/A
Medeltal anställda		370	330	341	326	292

Koncernförhållande

Lekolar Group AB är registrerat i Sverige, har sitt säte i Stockholm och adress till företagets huvudkontor är c/o Lekolar, Hallarydsvägen 8, 283 23 Osby. Lekolar Group AB:s huvudägare är det svenska investmentbolaget Nalka Invest AB. Nalka Invest är ett helägt dotterbolag till Interogo Holdig AG, med organisationsnummer CHE-416.814.967, Schweiz. Interogo Holding AG är det högsta moderbolaget som upprättar koncernredovisning. Lekolar Group AB är moderbolag till det helägda svenska Played Holding AB, org.nr: 559091-9311 som är holding- och servicebolag för de nordiska koncernföretagen:

- Lekolar AB; org nr: 556605-0646
- Hands-On Science; org nr: 556744-5118
- Play Box AB; org nr 556509-6384
- Lekolar Holding Finland Oy; org nr: 1952047-9 (Finland)
- Lekolar Holding Norge AS; org nr: 990 999 023 (Norge)
- Lekolar SIS A/S; org nr. 14 83 36 92 (Danmark)

Lekolar Holding Finland Oy är service- och moderbolag till det finska koncernföretaget;
- Lekolar Printel OY, org nr. 1546343-8

Lekolar Holding Norge AS är moderbolag till det norska koncernföretaget:
- Lekolar AS; org nr. 986 546 332

Play Box AB är moderbolag till det kinesiska koncernföretaget:
- Pulebo Trading Limited Corp; org nr 9133010039777007XJ

3 (52)



This file is sealed with a digital signature.
The seal is a guarantee for the authenticity
of the document.

Document ID:
97DDF6481D3E4AAC9B495FEC5888AC1D /



Lekolar Group AB
559091-9287

Väsentliga händelser under året

Played Holding AB förvärvade per 1 februari 2021 det svenska bolaget Play Box AB i Älmhult och dess dotterbolag Pulebo Trading Limited Corporation, beläget i Hangzhou i Kina och Perler AB i Älmhult. Gruppen bedriver försäljning av kreativa leksaker och pyssel- och hobbyartiklar via skoldistributörer, grossister, internethandel och affärskedjor. Sortimentet består av artiklar som produceras av underleverantörer och i egen regi. Under året, i juli, har dotterbolaget Perler AB fusionerats med Playbox AB.

Ett ramavtal har tecknats med finska Hansel Ltd, vilket förväntas uppgå till ca 50 MSEK per år under en tvåårsperiod, med potentiell förlängning om 1 + 1 år.

Domar har erhållits i båda skattetvisterna, vilket resulterat i en skatteintäkt på ca 16 MSEK samt en kassaflödeseffekt på ca 0,8 MSEK. Skatteverket har överklagat domen avseende avdragsrätt för räntor på lån till det norska dotterbolaget, för mer information se not 7.

Bolaget har bytt namn från Played Top Holding AB till Lekolar Group AB. David Persson har utsetts till VD och Catarina Fagerholm har valts in som styrelseledamot.

Försäljning och resultat

Nettoomsättningen 2021 uppgick till 1 535 (1 349) MSEK. Samtliga geografiska marknader bidrar till den positiva intäktsutvecklingen jämfört med föregående år. Sverige står för den största ökningen där förvärvet av Play Box har bidragit med 79 MSEK, men även Norge har haft en stark utveckling under 2021. Omsättningsökningen är främst hänförlig till affärsområdet Education & Play. Covid-19 har inte påverkat koncernen i någon stor utsträckning under räkenskapsåret.

Koncernen har en fortsatt stark position inom upphandlade områden. Under verksamhetsåret har många viktiga avtal försvarats, i övrigt har avtal både tillkommit och fallit bort. Under året har fortsatt fokus lagts på ett utökat och breddat sortiment inom samtliga produktområden.

Verksamheten bedrivs fortsatt med starkt fokus på sänkta inköpskostnader men med ett ökat fokus på bibehållen eller förbättrad kvalitet och servicegrad. Till följd av förvärvet av Play Box äger koncernen nu ett inköpsbolag i Kina som även sänkt inköpspriserna för gruppen.

Rörelsekostnaderna uppgick till 1 409 (1 259) MSEK. Kostnadsökningen drevs primärt av ökade rörliga kostnader till följd av den högre omsättningen. Personalkostnader såsom övriga externa kostnader har också ökat jämfört med föregående år. Denna ökning beror till viss del på att dessa kostnader i segmenten var något lägre än normalt föregående år till följd av åtgärder kopplade till Covid-19. Ökningen i personalkostnader är främst hänförlig till Sverige, och Play Box-förvärvet har bidragit till ökningen med ca 19 MSEK. Ökningen i avskrivningar beror främst på Play Box-förvärvet. Rörelseresultatet uppgår till 127 (91) MSEK och rörelsemarginalen till 8,3 % (6,7 %).

Finansnettot uppgick till -18 MSEK (-31) och beror på ökade valutakursvinster samt minskade räntekostnader. Resultatet efter finansiella poster uppgick till 109 MSEK (59).

Årets resultat efter skatt uppgick till 104 MSEK (48) och har påverkats av en skattekostnad på -5 MSEK (-12). Till följd av domar i en av bolagets skattetvister har en skattereserv lösts upp och en skatteintäkt om ca 16 MSEK har påverkat den totala skattekostnaden.

Finansiell ställning

Totalt sett uppgick balansomslutningen till 1 835 MSEK (1 680), där framförallt varulager och kundfordringar förklarar ökningen, men även förvärvet av Play Box AB.

Immateriella anläggningstillgångar har minskat under året till följd av planliga avskrivningar, medan materiella anläggningstillgångar i form av maskiner och inventarier har ökat, till följd av Play Box-förvärvet. Värdet av nyttjanderättstillgångar uppgick till 49 MSEK (53). Finansiella anläggningstillgångar har också ökat till följd av förvärvet.

4 (52)



This file is sealed with a digital signature.
The seal is a guarantee for the authenticity
of the document.

Document ID:
97DDF6481D3E4AAC9B495FEC5889AC1D /



Lekolar Group AB
559091-9287

Lager oppgick till 219 MSEK (154). Økningen er främst hänförlig till affärsområdet Education & Play där numera Play Box lager ingår. Kundfordringar oppgick till 381 MSEK (296). En hög nivå av kundfordringar är normal för säsongen, men årets ökning är också hänförlig till omsättningsökningen.

Eget kapital har påverkats av årets resultat med 104 MSEK (48) och en positiv effekt av valutakursdifferenser vid omräkning av utlandsverksamheter om 9 MSEK (-13). Eget kapital oppgick till 594 MSEK (481).

Externa långfristiga skulder og kortfristiga räntebärande skulder oppgick till 261 MSEK (306). Lånet till banken har under året amorterats med 45 MSEK. Ingen kredit var nyttjad varken vid balansdagens slut eller vid slutet av föregående år. Likvida medel oppgick till 202 MSEK (190). Skulderna hänförliga till leasing oppgår till 50 MSEK (54) varav 17 MSEK (14) var kortfristiga.

Kassaflöde

Kassaflödet från den löpande verksamheten oppgick till 132 MSEK (251) og bestod av ett positivt resultat efter finansiella poster 109 MSEK (59) samt en negativ förändring av rörelsekapitalet på -62 MSEK (99). Den negativa förändringen av rörelsekapitalet är främst hänförliga till lagerökningen -47 MSEK (26) og økningen av kortfristiga fordringar -68 MSEK (-23) som i sin tur främst beror på økningen av kundfordringar. Jämfört med föregående år var økningen av kortfristiga skulder inte lika stor 53 MSEK (96).

Kassaflödet från investeringsverksamheten oppgick till -63 MSEK (-16). Förvärv står för -43 MSEK (0) og investeringar i anläggningstillgångar för -20 MSEK (-16).

Kassaflödet från finansieringsverksamheten oppgick till -63 MSEK (-61) og bestod av amortering av lån -49 MSEK (-43), amortering av leasingsskuld -19 MSEK (-18) samt ett upptagande av nytt aktieägarlån om 5 MSEK (0).

Årets kassaflöde oppgick till 6 MSEK (173). Utöver likvida medel om 202 MSEK (190) finns en checkräkningskredit om 100 MSEK (120) som var outnyttjad vid årets slut.

Väsentliga händelser efter årets utgång

I samband med att det bankavtal som funnits sedan 2017 löpte ut i februari 2022, tecknades ett nytt avtal med holdingbolagen Lekolar Group AB og Played Holding AB med löptid till 3 april 2023. På balansdagen fanns en bekräftelse från banken att förlänga lånet. Den nya finansieringen omfattar en lång kredit på 225 MSEK, og en checkkredit på 100 MSEK. I samband med att det nya lånet tecknades, slutamorterades 36 MSEK på ett av de gamla lånen.

Konflikten i Ukraina har förändrat världsläget og denna samt sanktionerna mot Ryssland skapar i sig en stor osäkerhet. Bolaget har ingen försäljning till, og inga inköp av produkter från Ryssland eller Ukraina. Ryssland, Belarus og även Ukraina är viktiga producenter av råmaterial, t ex träbaserade material og många leverantörer i Europa använder material från dessa länder i sina produkter. Sanktioner avseende import av den här typen av material påverkar sannolikt både tillgänglighet og priser för råmaterial. Fortsätter konflikten kommer verksamheten att påverkas, men hur og i vilken omfattning är inte möjligt att prognosticera.

Finansiering

I samband med Played Holdings förvärv av Osby Intressenter tecknades ett bankavtal av de nya holdingbolagen Played Top Holding AB og Played Holding AB som trädde i kraft 16 februari 2017. Finansieringen omfattade långa krediter på 450 MSEK (per 211231 261 MSEK) samt en checkkredit upp till 120 MSEK. Lånet löpte till februari 2022, og ett nytt avtal tecknades den 10 februari 2022 på 225 MSEK som löper till 3 april 2023. På balansdagen fanns en bekräftelse från banken att förlänga lånet. Checkkrediten förnyades i december 2021 og oppgår nu till 100 MSEK og den löper till 31 december 2022. Med finansieringen följer särskilda villkor med finansiella nyckeltal som skall uppfyllas varje enskilt kvartal under lånets löptid. Samtliga nyckeltal möttes per 31 december 2021.

Styrelsens arbete

Styrelsen har bestått av Mats Jönsson, ordförande, Johan Hesser, Fredrik Karlsson, Mimmi Hedelin, Catarina Fagerholm og som suppleant Christian Markborn.

CEO og CFO har varit permanent adjungerade i styrelsen. Olika ledande befattningshavare har adjungerats vid olika möten. Under verksamhetsåret 2021 har styrelsen haft 11 möten (föregående år 12) og 3 bolagsstämmor (föregående år 1) har hållits inklusive ordinarie årsstämma.

5 (52)



This file is sealed with a digital signature.
The seal is a guarantee for the authenticity
of the document.

Document ID:
97DDF6481D3E4AAC9B495FEC5068AC1D

/



Lekolar Group AB
559091-9287

Väsentliga risker och osäkerhetsfaktorer

Koncernens hantering av väsentliga risker redovisas i not 19 "Riskhantering" och situationen avseende Ukraina kommenteras under Väsentliga händelser efter årets utgång.

Miljö, kvalitet och socialt ansvar (CSR)

Arbetet med miljö, kvalitet och socialt ansvar (CSR) i Norden leds centralt av en chef i Sverige, tillsammans med ansvariga på alla fasta större driftställen i Norden.

Lekolars miljöledningssystem är ISO 14001 certifierat sedan 1999. Verksamheten är inte anmälningspliktig och miljörapporter krävs inte av tillsynsmyndighet. Inga klagomål eller miljörelaterade incidenter har förekommit. Lekolars verksamhet bedrivs enligt gällande lagar och förordningar.

Under 2021 har Lekolar genomfört interna revisioner av miljö- och kvalitetsledningssystemet samt genom Bureau Veritas en extern revision inom detta område. Lekolars miljöledningssystem är certifierat enligt ISO 14001:2015 och omfattar bolagets verksamheter i hela Norden. 2021 genomfördes en väsentlighetsanalys där bolagets prioriterade hållbarhetsfrågor validerades med interna och externa intressenter. Till underlag för analysen ligger även miljöpåverkansanalyser som genomförs årligen och där livscykelanalyser av produkter ger goda underlag till prioriteringar för att minska miljöpåverkan från bolagets aktiviteter.

I Lekolars miljöledningsarbete eftersträvas att verksamheten skall bidra till en hållbar utveckling. Bolaget arbetar systematiskt med miljöfrågor och redovisar effekterna av miljöarbetet genom en årlig sammanställning av koldioxidutsläpp för inköpta produkter, transporter ut till kunder, tjänsteresor och energianvändning. Lekolar ställer också miljökrav på leverantörerna och på transporter som bolaget beställer. Betydande arbete läggs ner på uppföljning av lagar och förordningar. Externa laboratorier används för att kontrollera innehåll i olika varor så inte skadliga produkter eller ämnen når kunden. I Sverige medverkar Lekolar i Upphandlingsmyndighetens projekt "Giftfri förskola" vilket innebär att uppfylla högre kemiska krav än lagkraven i EU på varugrupper lek & hobbymaterial, möbler och textilier.

Kvalitet

Lekolars kvalitetsledningssystem är certifierat enligt ISO 9001:2015 sedan januari 2018. Lekolars kvalitetssystem finns i ett dokumenthanteringssystem vilket bland annat hanterar både Lekolars kvalitets- och miljöledningssystem med delprocesskartor. Integration har gjorts med informationssystemet. Ett omfattande testnings- och kontrollarbete utförs i hela processen med att utveckla och tillverka produkterna hos underleverantörer. Egna tekniker säkerställer att hela processen ger hög kvalitet till kunderna.

Socialt ansvar (CSR)

Lekolars Supplier Code of Conduct är en del av bolagets leverantörskontrakt. Lekolar arbetar aktivt med att följa upp kraven i uppförandekoden hos leverantörerna, bland annat genom att göra riskbedömningar av leverantörer, regelbundet besöka de fabriker som tillverkar åt bolaget och genomföra revisioner. Lekolar är också medlem i Ethical Trading Initiative i Norge och sammanställer varje år en rapport om uppföljningsarbete och mål inom detta område.

Lekolars Supplier Code of Conduct för leverantörer inkluderar bland annat krav gällande mänskliga rättigheter, arbetsförhållanden, motverkande av korruption samt miljö. 2020 togs en separat intern uppförandekod fram vilken gäller för alla som är anställda av koncernen. Den interna uppförandekoden innehåller bland annat förhållningsregler gällande motverkande av korruption, mänskliga rättigheter och arbetsmiljö, miljömässig hållbarhet och skydd av tillgångar och konfidentiell information.

Miljöpåverkan

Lekolar bedriver inte tillstånds- eller anmälningspliktig verksamhet. Lekolar är certifierade i miljöledningssystemet ISO14001:2015.

Bolaget rapporterar till FTI, förpacknings- och tidningsinsamlingen, El-registret, Kemikalieinspektionens Produktregister och har en omfattande källsortering, som lämnas för återvinning hos HåAB. Bolaget bedriver fortlöpande miljöutbildning av personalen.

Hållbarhetsredovisning

Lekolargruppen (Lekolar Group AB) utarbetar en separat hållbarhetsredovisning som finns tillgänglig på bolagets hemsida (www.lekolar.se). Hållbarhetsrapporten utgör även dotterbolaget Lekolar AB's hållbarhetsrapport enligt ÅRL.

6 (52)



This file is sealed with a digital signature.
The seal is a guarantee for the authenticity
of the document.

Document ID:
97DDDF6J81D3E4AAC9B495FEC5888AC1D



Lekolar Group AB
559091-9287

Moderföretaget

Moderföretaget Lekolar Group AB äger Played Holding AB som äger de olika underkoncernerna och svarar för koncernledning samt finansiell koordinering inom koncernen. Omsättningen uppgick till 18,3 (0,0) MSEK. Resultat efter skatt uppgick till 22,5 (31,3) MSEK.

Koncernens förväntade framtida utveckling

Bolagsledningen har en positiv syn på utvecklingen under 2022 då bolaget under 2021 har stärkt sina positioner på marknaden. Ett antal viktiga upphandlingar kommer att avgöras under året, framförallt i Sverige och Danmark. Bolagets breda produktportfölj och långsiktiga kundrelationer ger goda möjligheter för en fortsatt positiv utveckling som ledande leverantör till förskola och skola.

Som nämnts ovan under "Väsentliga händelser efter årets utgång" skapar konflikten i Ukraina och sanktionerna mot Ryssland en stor osäkerhet, som påverkar verksamheten, men vars omfattning och varaktighet är svår att prognosticera.

Förslag till vinstdisposition

Styrelsen föreslår att till förfogande stående vinstmedel (SEK):

Överkursfond	353 846 105
Balanserade vinstmedel	64 669 510
<u>Årets vinst</u>	<u>22 461 223</u>
Summa	440 976 838

I ny räkning överföres

	440 976 838
--	-------------

Koncernens och moderbolagets resultat och ställning framgår av efterföljande resultat- och balansräkningar, rapporter över totalresultat och över förändringar i eget kapital samt rapporter över kassaflöden och tilläggsupplysningar.

Årsredovisningen presenteras i KSEK om inget annat anges. Avrundningar kan förekomma i tabeller och räkningar, vilka får till följd att angivna totalbelopp inte alltid är en exakt summa av de avrundade delbeloppen.

7 (52)



This file is sealed with a digital signature.
The seal is a guarantee for the authenticity
of the document.

Document ID:
97DDF6481D3E4AAC9B495FEC5888AC1D /



Lekolar Group AB
559091-9287

KONCERNENS		2021-01-01 -	2020-01-01 -
RESULTATRÅKNING (KSEK)	Not	2021-12-31	2020-12-31
Nettoomsättning	2	1 534 898	1 349 466
Övriga rörelseinntäkter	3	1 380	-
		1 536 278	1 349 466
Rörelsens kostnader			
Handelsvaror		-912 851	-819 793
Övriga externa kostnader	4	-132 268	-108 802
Personalkostnader	5	-278 810	-249 628
Avskrivningar av materiella och immateriella anläggningstillgångar	9-11,13-14,23	-84 852	-79 657
Övriga rörelsekostnader	3	-408	-1 015
Summa rörelsens kostnader		-1 409 189	-1 258 896
Rörelseresultat		127 089	90 571
Resultat från finansiella poster	6		
Ränteinntäkter och liknande resultatposter		6 431	1 935
Räntekostnader och liknande resultatposter	23	-24 592	-33 016
Resultat efter finansiella poster		108 927	59 490
Skatt på årets resultat	7	-5 211	-11 578
Årets resultat		103 716	47 911
Övrigt totalresultat			
Poster som kan komma att omklassificeras till resultaträkningen			
Omräkningsdifferenser		8 961	-12 978
Summa övrigt totalresultat för året		8 961	-12 978
Summa totalresultat för året		112 677	34 933
Årets resultat hänförligt till:			
Moderbolagets ägare		103 716	47 911
Innehav utan bestämmande inflytande		-	-
Årets totalresultat hänförligt till:			
Moderbolagets ägare		112 677	34 933
Innehav utan bestämmande inflytande		-	-
Resultat per aktie före utspädning (SEK/aktie)	8	236,53	109,26
Resultat per aktie efter utspädning (SEK/aktie)	8	236,53	109,26

8 (52)



This file is sealed with a digital signature.
The seal is a guarantee for the authenticity
of the document.

Document ID:
97DDFG481D3F4AAC9B3495FEC588BAC1D /



Lekolar Group AB
559091-9287

KONCERNENS BALANSRÄKNING (KSEK)	Not	2021-12-31	2020-12-31
Tillgångar			
Anläggningstillgångar			
<i>Immateriella anläggningstillgångar</i>			
Balanserade utgifter för dataprogram	9	61 254	73 476
Kundrelationer	10	158 686	188 970
Varumärken	11	218 717	192 037
Goodwill	12	441 506	438 057
		880 163	892 540
<i>Materiella anläggningstillgångar</i>			
Byggnader och mark	13	63 077	65 106
Pågående nyanläggning	13	315	672
Maskiner, inventarier och installationer	14	22 016	12 850
Nyttjanderättstillgångar	23	48 986	53 276
		134 394	131 905
<i>Finansiella anläggningstillgångar</i>			
Andra finansiella anläggningstillgångar	18	2 390	1 075
<i>Övriga anläggningstillgångar</i>			
Uppskjuten skattefordran	7	718	603
		3 108	1 679
Summa anläggningstillgångar		1 017 665	1 026 124
Omsättningstillgångar			
<i>Varulager m.m.</i>			
Färdiga varor och handelsvaror	15	218 604	153 849
		218 604	153 849
<i>Kortfristiga fordringar</i>	18		
Kundfordringar	16	380 644	295 540
Övriga fordringar		2 726	518
Skattefordran		2 141	3 371
Förutbetalda kostnader och upplupna intäkter	17	11 365	10 254
		396 876	309 683
Likvida medel	18	201 807	190 312
Summa omsättningstillgångar		817 287	653 844
Summa tillgångar		1 834 952	1 679 968

9 (52)



This file is sealed with a digital signature.
The seal is a guarantee for the authenticity
of the document.

Document ID:
97DDF6481D3E4AAC9B495FEC5888AC1D /



Lekolar Group AB
559091-9287

KONCERNENS BALANSRÅKNING (KSEK)	Not	2021-12-31	2020-12-31
Eget kapital og skulder			
Eget kapital			
Aktiekapital	22	438	438
Övrigt tillskjutet kapital	22	353 846	353 846
Reserver		8 375	-586
Balanserat resultat		127 567	79 656
Årets resultat		103 716	47 911
Eget kapital hänförligt till moderbolagets aktieägare		593 942	481 266
Summa eget kapital		593 942	481 266
Långfristiga skulder	18, 20		
Uppskjuten skatteskuld	7	87 252	75 288
Skulder till aktieägare		324 594	306 732
Skulder för tilläggsköpeskillning		17 000	17 000
Skulder till kreditinstitut		225 000	261 000
Leasingskulder	23	32 539	39 532
Övrig långfristig skuld		3 659	-
		690 044	699 552
Kortfristiga skulder	18, 20, 21		
Skulder till kreditinstitut		36 000	45 000
Checkräkningskredit		-	-
Leverantörsskulder		131 980	125 900
Skatteskuld		32 505	42 548
Leasingskulder	23	17 292	14 479
Övriga skulder		94 133	81 348
Upplupna kostnader och förutbetalda intäkter	25	239 056	189 875
		550 966	499 150
Summa eget kapital og skulder		1 834 952	1 679 968

10 (52)



This file is sealed with a digital signature.
The seal is a guarantee for the authenticity
of the document.

Document ID:
97DDDF6481D3E4AAC9D495FEC5888AC1D /



Lekolar Group AB
559091-9287

Rapport över förändringar i koncernens eget kapital 2020

	Aktie- kapital	Övrigt tillskjutet kapital	Reserver	Balanserat resultat	Årets resultat	Summa
Ingående balans 2020-01-01	438	353 846	12 392	49 994	29 662	446 333
<u>Totalt resultat</u>						
Resultat efter skatt					47 911	47 911
Övrigt totalresultat			-12 978			-12 978
Totalresultat			-12 978		47 911	34 933
Disposition enligt beslut av årets årsstämma				29 662	-29 662	-
Utgående balans 2020-12-31	438	353 846	-586	79 656	47 911	481 266

Rapport över förändringar i koncernens eget kapital 2021

	Aktie- kapital	Övrigt tillskjutet kapital	Reserver	Balanserat resultat	Årets resultat	Summa
Ingående balans 2021-01-01	438	353 846	-586	79 656	47 911	481 266
<u>Totalt resultat</u>						
Resultat efter skatt					103 716	103 716
Övrigt totalresultat			8 961			8 961
Totalresultat			8 961		103 716	112 677
Disposition enligt beslut av årets årsstämma				47 911	-47 911	-
Utgående balans 2021-12-31	438	353 846	8 375	127 567	103 716	593 942

Reserver avser valutakursdifferenser vid omräkning av utlandsverksamheter.



This file is sealed with a digital signature.
The seal is a guarantee for the authenticity
of the document.

Document ID:
97DDF6481D3E1AAC9B495FEC5888AC1D /



Lekolar Group AB
559091-9287

RAPPORT ÖVER KONCERNENS KASSAFLÖDEN (KSEK)	Not	2021-01-01 - 2021-12-31	2020-01-01 - 2020-12-31
Den löpande verksamheten	27		
Resultat efter finansiella poster		108 927	59 490
Kostnader som inte ingår i kassaflödet		11 377	22 935
Avskrivningar på anläggningstillgångar		84 852	79 657
Betald skatt		-11 027	-10 241
Kassaflöde från den löpande verksamheten före förändringar av rörelsekapital		194 129	151 840
Kassaflöde från förändringar i rörelsekapital			
Förändring av varulager		-46 557	25 685
Förändring av kortfristiga fordringar		-68 367	-22 964
Förändring av kortfristiga skulder		52 585	96 006
Kassaflöde från den löpande verksamheten		131 789	250 567
Investeringsverksamheten			
Investeringar i materiella och immateriella anläggningstillgångar		-19 902	-15 753
Förvärv av koncernföretag	28	-42 681	-
Investering i finansiella anläggningstillgångar		-213	-191
Kassaflöde från investeringsverksamheten		-62 796	-15 943
Finansieringsverksamheten	27		
Nya lån		4 531	-
Amortering av leasingskuld	23	-18 604	-18 327
Amortering av skulder till kreditinstitut		-48 900	-43 128
Kassaflöde från finansieringsverksamheten		-62 973	-61 455
Årets kassaflöde		6 020	173 168
Likvida medel vid årets början		190 312	21 352
Kursdifferens i likvida medel		5 475	-4 208
Likvida medel vid årets slut		201 807	190 312

12 (52)



This file is sealed with a digital signature.
The seal is a guarantee for the authenticity
of the document.

Document ID:
97DDF6481D3E4AAC9B495FEC5888AC1D /



Lekolar Group AB
559091-9287

KONCERNEN

NOTER TILL KONCERNREDOVISNINGEN (KSEK)

Not 1 Redovisningsprinsipper

Koncernen tillämpar International Financial Reporting Standards (IFRS) sådana de antagits av EU, Årsredovisningslagen samt Rådets för finansiell rapportering rekommendation RFR 1 Kompletterande redovisningsnormer för koncerner.

De redovisnings- och värderingsprinciper som tillämpades i årsredovisningen för 2019 har använts även i denna årsredovisning, med undantag för tillämpning av nya redovisningsstandarder enligt nedan.

Belopp anges i tusentals kronor (KSEK) om inte annat framgår. Avrundningar kan förekomma i tabeller och räkningar, vilka får till följd att angivna totalbelopp inte alltid är en exakt summa av de avrundade delbeloppen.

Nya eller ändrade standarder och tolkningar 2021

Inga nya eller omarbetade IFRS som trätt i kraft 2021 har haft någon väsentlig påverkan på koncernens finansiella rapporter.

Nya och ändrade standarder och tolkningar som ännu inte trätt ikraft

International Accounting Standards Board (IASB) har gett ut ett antal nya eller ändrade standarder vilka ännu ej trätt ikraft. International Financial Reporting Interpretations Committee (IFRIC) har publicerat nya eller ändrade tolkningar vilka ännu ej trätt ikraft.

Dock är det ingen av dessa som har en väsentlig effekt på bolagets finansiella rapporter.

Grunder för redovisningen

Koncernredovisningen har upprättats enligt anskaffningsvärdemetoden förutom vad beträffar de finansiella tillgångar och skulder (inklusive derivatinstrument) som värderats till verkliga värden via resultaträkningen.

En tillgång klassificeras som omsättningstillgång när den

- * förväntas bli realiserad eller är avsedd att säljas eller förbrukas inom en normal driftcykel
- * innehas primärt i handelssyfte
- * förväntas vara realiserad inom 12 månader efter rapportperiodens slut
- * utgör kontanter eller likvida medel som ej är begränsade att användas, växlas eller nyttjas för att reglera en skuld inom 12 månader efter rapportperiodens slut.

Koncernen klassificerar alla andra tillgångar som anläggningstillgångar.

En skuld klassificeras som kortfristig när

- * den innehas primärt i handelssyfte
- * den förväntas bli reglerad inom 12 månader efter rapportperiodens slut
- * det inte finns någon ovillkorlig rätt att skjuta upp regleringen av skulden i minst 12 månader efter rapportperiodens slut

Koncernen klassificerar alla andra skulder som långfristiga skulder.

Uppskjutna skattefordringar och skattekulder klassificeras som långfristiga tillgångar och skulder.

Koncernredovisning

Koncernredovisning omfattar moderföretaget och de företag som vid årets slut innehas till mer än 50 procent av aktiernas eller andelarnas röstvärde eller där koncernen genom avtal ensam utövar ett bestämmande inflytande. Förvärvade bolag ingår i koncernen från förvärvstidpunkten och avyttrade bolag ingår i koncernen till och med tidpunkten för avyttringen. Endast den del av dotterföretagets kapital som intjänats efter förvärvet ingår i koncernens egna kapital.

13 (52)



This file is sealed with a digital signature.
The seal is a guarantee for the authenticity
of the document.

Document ID:
97DDF6481D3E4AAC9B495FEC5888AG1D



Lekolar Group AB
559091-9287

Förvärvsmetoden används för redovisning av koncernens förvärv av dotterföretag. Anskaffningsvärdet för ett förvärv utgörs av verkligt värde på tillgångar som lämnats som ersättning och uppkomna eller övertagna skulder per överlåtelsedagen. Identifierbara förvärvade tillgångar och övertagna skulder och eventalförpliktelser i ett företagsförvärv värderas inledningsvis till verkliga värden på förvärvsdagen oavsett omfattning på eventuellt minoritetsintresse. Det överskott som utgörs av skillnaden mellan anskaffningsvärdet och det verkliga värdet på koncernens andel av identifierbara förvärvade nettotillgångar redovisas som goodwill. Negativ skillnad redovisas direkt i resultaträkningen.

Koncerninterna transaktioner och balansposter samt orealiserade vinster på transaktioner mellan koncernföretag elimineras i sin helhet.

Omräkning av utländska dotterföretag

Omräkning av utländska dotterföretags resultat och finansiella ställning till svenska kronor görs på så sätt att tillgångar och skulder omräknas till balansdagens kurs med utgångspunkt från respektive lands funktionella valuta. Intäkter och kostnader i resultaträkningen omräknas till årets genomsnittskurs. Valutakursdifferenser redovisas i övrigt totalresultat.

Valutakurser

Vid omräkningen av utlandsverksamheter har följande valutakurser använts:

Land	Valuta	Genomsnittskurser		Balansdagskurser	
		2021	2020	2021	2020
Danmark	DKK	1,3641	1,4094	1,3769	1,3555
Finland	EUR	10,1448	10,5068	10,2403	10,0866
Norge	NOK	0,9980	0,9763	1,0265	0,9607
Kina	CNY	1,3298	-	1,4206	-

Intäktsredovisning avseende avtal med kunder

Intäkten redovisas när kontroll av varor och tjänster övergår till kund.

Fastställt transaktionspris allokeras till varje enskilt identifierat transaktionsåtagande baserat på ett fristående försäljningspris. Det betyder att varje leveransåtagande ska allokera sin andel av intäkten baserat på dess fristående försäljningspris i relation till summan av alla leveransåtagandes fristående försäljningspris. Rörliga ersättningar i form av rabatter allokeras och redovisas till varje enskilt identifierat transaktionsåtagande. Rörliga ersättningar i form av bonus allokeras till respektive avtal med kund. Rörliga ersättningar allokeras vanligtvis proportionellt mellan de identifierade prestationsåtaganden, om det inte föreligger tydliga indikationer att den rörliga ersättningen inte avser samtliga identifierade åtaganden i avtalet.

Outputmetoden tillämpas för att fastställa färdigställandegraden i koncernens åtaganden och hur intäkterna ska redovisas.

Intäkter som redovisas vid en given tidpunkt intäktsförs när kontrollen övergår till kunden. Övergången av kontroll anses ha skett när någon av de fem indikationerna är uppfyllda, ovillkorad skyldighet att betala, legal äganderätt, fysisk besittning, överföring av signifikanta risker och förmåner eller accept av varan. En återbetalningsskuld för förväntade retur redovisas som en justering av intäkterna och rätten att återta varan från kunden när kunden utnyttjar sin returrätt redovisas som en tillgång och motsvarande justering i kostnad såld vara. Historiska data används för att bedöma returernas storlek och där metoden för det förväntade värdet har använts. Då returerna historiskt sett varit oväsentliga är det mycket sannolikt att en väsentlig återföring av intäkterna inte kommer att ske.

Verksamheten avser i huvudsak varuförsäljning samt tjänsteuppdrag. Tjänsterna består av transport av varor till kund och olika tjänster runt montering av möbler och lekplatser. Då produkterna säljs tillsammans med de olika tjänsterna görs ingen uppdelning i varor och tjänster. Tjänsterna kan inte köpas separat. Koncernens intäkter fördelar sig i huvudsak på tre prestationsåtaganden där intäkter redovisas enligt följande:

* Education & Play – (leksaker, läromedel och förbrukningsmaterial) intäkter inom denna verksamhetsgren redovisas vid en tidpunkt. Fakturor går ut löpande med betalningsvillkor på 10-30 dagar.

14 (52)



This file is sealed with a digital signature.
The seal is a guarantee for the authenticity
of the document.

Document ID:
97DDF6481D3E4AAC9D495FEC588BAC1D



Lekolar Group AB
559091-9287

* Furniture– inntäkter inom denna verksamhetsgren redovisas vid en tidpunkt. Fakturor går ut till kunder dels löpande och dels när montering är utförd med betalningsvillkor om 20-40 dagar.

* Playground– inntøkterna redovisas löpande över tiden baserat på färdigställandegraden. Vid årets slut finns få pågående projekt. Betalningsvillkor är i de flesta fall 20-40 dagars kredittid. I en del projekt sker förskottsbetaling av en mindre del.

Koncernen har inga prestationsåtaganden som inte blir fakturerade inom ett år. Till följd av detta justerar koncernen inte transaktionspriser för effekten av en betydande finansieringskomponent. Koncernen har inte några väsentliga kostnader för att erhålla eller uppfylla avtal och det finns inga väsentliga garantiåtaganden att beakta.

Omsättning per geografiska områden

En rörelsegren är en grupp tillgångar och verksamheter som tillhandahåller produkter eller tjänster som är utsatta för risker och möjligheter som skiljer sig från vad som gäller för andra rörelsegrenar. Geografiska områden tillhandahåller produkter eller tjänster inom en ekonomisk miljö som är utsatt för risker och möjligheter som skiljer sig från vad som gäller för andra ekonomiska miljöer.

Koncernen indelar verksamheten i följande geografiska marknader: Sverige, Norge, Danmark och Finland.

Statliga stöd

Statliga stöd redovisas när det finns rimlig säkerhet att bidraget kommer att erhållas och alla tillhörande villkor kommer att följas. När bidraget avser en kostnadspost redovisas detta som intäkter under de perioder som de relaterade kostnaderna, för vilka de är avsedda att kompensera, kostnadsförs.

Under 2021 har investeringsstödet i form av skattereduktion på investeringar i maskiner och inventarier på 3,9 % nyttjats. Inga statliga stöd därutöver har erhållits.

De statliga stöd som erhöles under 2020 var i sin helhet relaterade till Covid-19. Totalt erhöles 5 219 KSEK under 2020 i form av statliga stöd, varav 3 895 KSEK i form av korttidspermitteringsstöd, 358 KSEK i form av ersättning för ökade sjuklönekostnader, 82 KSEK i form av omsättnings- och omställningsstöd samt 884 KSEK i form av reduktion av arbetsgivaravgifter. Statliga stöd redovisades som intäkt och ingick i nettoomsättningen utom reducerade arbetsgivaravgifter som redovisades som reducerad kostnad.

Redovisning av inkomstskatter

Redovisning av inkomstskatt inkluderar aktuell skatt samt uppskjuten skatt. För poster som redovisas i resultaträkningen redovisas därmed sammanhängande skatt i resultaträkningen.

Uppskjuten skatt beräknas enligt balansräkningsmetoden på alla väsentliga temporära skillnader. En temporär skillnad finns när det redovisade värdet på en tillgång eller skuld i de finansiella rapporterna skiljer sig från det skattemässiga värdet som används vid beräkning av skattepliktigt resultat. En sådan skillnad kan uppkomma t ex vid en upp- eller nedskrivning av en tillgång eller när tillämpade redovisningsprinciper skiljer sig åt mellan enskilt koncernföretags redovisning och koncernredovisningen.

Uppskjuten skatt på underskottsavdrag redovisas i den mån underskotten bedöms kunna användas.

15 (52)



This file is sealed with a digital signature.
The seal is a guarantee for the authenticity
of the document.

Document ID:
970DF6481D3E4AAC9B495FEC588BAC1D



Lekolar Group AB
559091-9287

Ersättningar till anställda

Pensioner

Koncernens pensionsåtagande utgörs huvudsakligen av pensionsplaner vilka skall redovisas som avgiftsbestämda pensioner. Planerna omfattar huvudsakligen ålderspension, sjukpension och familjepension och premierna betalas löpande under året av respektive koncernföretag till separata juridiska enheter, exempelvis försäkringsföretag. Storleken på premien baseras på lönen och pensionskostnaden ingår i resultaträkningen. Koncernens åtagande avseende ITP2 (ålders- och familjepension för tjänstemän i Sverige) tryggas genom en försäkring i Alecta. Enligt ett uttalande från Rådet för Finansiell rapportering, UFR 10, är detta en förmånsbestämd plan som omfattar flera arbetsgivare. Bolaget har inte tillgång till information för att kunna redovisa sin proportionella andel av planens förpliktelser, förvaltningstillgångar och kostnader vilket medfört att planen inte varit möjlig att redovisa som förmånsbestämd. Pensionsplanen enligt ITP2 som tryggas genom en försäkring i Alecta redovisas därför som en avgiftsbestämd plan.

Ersättningar vid uppsägning

Ersättningar vid uppsägning utgår när en anställds anställning sagts upp av koncernen före normal pensionstidpunkt eller då en anställd accepterar frivillig avgång i utbyte mot sådana ersättningar. Koncernen redovisar avgångsvederlag när den bevisligen är förpliktigad, vid uppsägning av anställda enligt en detaljerad formell plan utan möjlighet till återkallelse, eller då bolaget lämnar ersättningar vid uppsägning som resultat av ett erbjudande som gjorts för att uppmuntra frivillig avgång.

Bonusplaner

Koncernen redovisar en skuld och en kostnad för bonus när det finns en legal eller en informell förpliktelse.

Övriga ersättningar till anställda

Övriga ersättningar till anställda kostnadsförs i takt med intjänandet.

Materiella anläggningstillgångar

Materiella anläggningstillgångar redovisas till anskaffningsvärde minskat med ackumulerade avskrivningar och eventuella nedskrivningar. Utgifter för förbättring av tillgångarnas prestanda ökar tillgångarnas redovisade värde. Utgifter för reparation och underhåll kostnadsföres löpande. Avskrivningar baseras på anskaffningsvärden vilka, efter avdrag för eventuella restvärden, fördelas över uppskattad nyttjandeperiod.

Nyttjandeperiod och restvärde prövas varje balansdag och justeras vid behov. En tillgångs redovisade värde skrivs genast ner till dess återvinningsvärde om detta värde är lägre än redovisat värde.

Det redovisade värdet för en materiell anläggningstillgång tas bort från balansräkningen vid utrangering eller avyttring, eller när inte några framtida ekonomiska fördelar väntas från användningen av tillgången eller komponenten. Den vinst eller förlust som uppkommer när en materiell anläggningstillgång eller en komponent tas bort från balansräkningen är skillnaden mellan vad som erhålls, efter avdrag för direkta försäljningskostnader, och tillgångens redovisade värde. Den realisationsvinst eller realisationsförlust som uppkommer när en materiell anläggningstillgång eller en komponent tas bort från balansräkningen redovisas i resultaträkningen som en övrig rörelseintäkt eller övrig rörelsekostnad.

Immateriella anläggningstillgångar

Immateriella anläggningstillgångar som förvärvas separat tas upp i balansräkningen när de förvärvas och värderas då till anskaffningsvärdet. Immateriella anläggningstillgångar som förvärvas i samband med ett rörelseförvärv värderas till verkligt värde vid förvärvstidpunkten. Immateriella anläggningstillgångar tas bort från balansräkningen då de avyttras dvs när koncernen inte längre har kontrollen över tillgången alternativt när det inte längre finns några förväntade framtida ekonomiska fördelar med tillgången.

16 (52)



This file is sealed with a digital signature.
The seal is a guarantee for the authenticity
of the document.

Document ID:
97DDDF6481D3E4AAC9B495FEC5888AC1D



Lekolar Group AB
559091-9287

Kundrelasjoner

Kundrelasjoner redovisas som en immateriell tilgjeng. Værdet bedøms genom en kalkyl for hur kunder kan behållas. Avskrivning sker enligt kalkylen om hur længe kundrelasjonerna behålls. Kundrelasjoner redovisas till anskaffningsværdet minskat med akkumulerte avskrivninger.

Varumærke

Varumærke redovisas per kassagenererande enhet. Kalkyl görs for de olika varumærken som innehas av konsernen. Affærsmodellen med alla dess avtal samt olika varumærkesbyggende aktiviteter kring lærande, miljø og kvalitet ær beroende av varandra vilket gör att det inte går att separere ett eller flere avtal eller varumærkesbyggende aktiviteter ur helheten. Flertallet varumærken inom konsernen, t ex Lekolar, har bedømts vara etablerede og dermed har det inte varit mōjligt att bedōma den æterstæende nyttjandeperioden for respektive varumærke. Varumærke redovisas dærför som en immateriell tilgjeng med obestæbar nyttjandeværdet og nyttjandeperiod forutōm avseende forværvade varumærken, dær nyttjandeperioden har bedømts till 10 ær og avskrivninger dærmед sker linjært over denna period. Varumærken testas ærligen eller vid indikation for æt identifera eventuelt nedskrivningsbehov og redovisas till anskaffningsværdet minskat med akkumulert nedskrivning.

Goodwill

Goodwill utgörs av det belopp varmed anskaffningsværdet overstiger det verkliga værdet på konsernens andel av det forværvade dotterforetagets identiferebare nettotilgænger vid forværvstillfæillet. Goodwill vid forværv av dotterforetag redovisas som immaterielle tilgænger med obestæbar nyttjandeperiod. Goodwill testas ærligen eller vid indikation for æt identifera eventuelt nedskrivningsbehov og redovisas till anskaffningsværdet minskat med akkumulerte nedskrivninger. Goodwill fordeles på kassagenererande enheter vid prōvning av eventuelt nedskrivningsbehov.

Avskrivninger

Anlæggningstillgænger skrives av enligt plan over den forvæntede nyttjandeperioden. Fōljende avskrivningsprocent tillæmpas:

Materielle anlæggningstillgænger

Markanlæggninger	5%
Byggnader	2-5 %
Inventarier, verktøy og installasjoner	20%
Biler og andre transportmedel	20%

Immaterielle anlæggningstillgænger

Balanserte utgifter for dataprogram	20-33 %
Kundrelasjoner	10%
Varumærke	0-10%

For goodwill og varumærke med obestæbar nyttjandeperiod sker ærlig nedskrivningsprōvning.

Nedskrivninger

Tilgænger avskrives enligt plan og prōvas for nedskrivning om indikation finnes. Nedskrivning sker till ætervinningsværdet om dette ær lægere æn redovisat værdet. Nedskrivninger redovisas over resultatrækingen. Återvinningsværdet ær det hōgste av nettoforsælningsværdet og nyttjandeværdet. Vid bedōmning av nedskrivningsbehov grupperas tilgængerne på de lægste nivåer dær det finnes separate identiferebare kassafloeden (kassagenererande enheter). Vid bedōmning av nyttjandeværdet beræknas framtida kassafloede diskonterat till nuværdet med anvændande av en diskonteringsfaktor fore skatt.

Leasing - konsernen som leasetagere

Alla hyres- og leasingkontrakt (med undantag for kortfristige leasingavtal og leasingkontrakt med lægere værdet) redovisas som en tilgjeng (nyttjanderætt) og som en skuld i konsernens balansræking. I resultatrækingen redovisas en avskrivning av den leasade tilgængen og en ræntekostnad hænforlig till leasingsskulden. Avskrivningstiden for nyttjanderækten har faststællts utifræn den uppskattede leasingperioden.



This file is sealed with a digital signature.
The seal is a guarantee for the authenticity
of the document.

Document ID:
97DDF6481D3E4AAC9B495FECS888AC1D /



Lekolar Group AB
559091-9287

* Leasingkulden värderas till nuvärdet av återstående betalningar med hjälp av nuvarande diskonteringsräntor. En marginallåneränta har fastställts per valuta för samtliga tillgångsslag.

* Nyttjanderätten/tillgången har värderats till summan av den redovisade leasingkulden, ev. initiala direkta kostnader och uppskattade kostnader för återställning.

* Leasingavtal med återstående löptid om 12 månader eller mindre samt leasingavtal vars nyttjandevärde understiger 5 000 USD inkluderas inte i skulden eller nyttjanderätten i balansräkningen.

* Enligt huvudregeln i IFRS 16 ska icke-leasingkomponenter redovisas separat från leasingkomponenten och kostnadsföras i resultaträkningen. Dock kan en leasetagare välja att inte separera icke-leasingkomponenter från leasingkomponenten och detta val görs baserat på tillgångsslag. Koncernen har valt att tillämpa denna lätttnadsregel.

Koncernens leasingavtal avser lokaler, fordon samt maskin- och kontorsutrustning.

Finansiella instrument

Finansiella instrument som redovisas i balansräkningen inkluderar på tillgångssidan finansiella anläggningstillgångar, kundfordringar, övriga kortfristiga fordringar, likvida medel samt derivat. På skuldsidan återfinns skulder till aktieägare och kreditinstitut, tilläggsköpeskilling, leverantörsskulder, övriga skulder, leasingkulder samt derivat.

Finansiella instrument är varje form av avtal som ger upphov till en finansiell tillgång i ett företag och en finansiell skuld eller ett eget kapitalinstrument i ett annat företag. Redovisningen beror på hur de finansiella instrumenten har klassificerats.

Instrumenten klassificeras till:

- upplupet anskaffningsvärde
- verkligt värde via resultatet
- verkligt värde via övrigt totalresultat

Klassificering och värdering

Finansiella instrument redovisas initialt till anskaffningsvärde motsvarande instrumentets verkliga värde med tillägg för transaktionskostnader för alla finansiella instrument förutom de som tillhör kategorin verkligt värde via resultaträkningen, vilka redovisas till verkligt värde exklusive transaktionskostnader. Klassificeringen avgör hur det finansiella instrumentet värderas efter första redovisningstillfället såsom beskrivs nedan.

Klassificeringen av finansiella tillgångar som är skuldinstrument avgörs av affärsmodellen för förvaltning av tillgången och karaktären på de avtalsenliga kassaflödena. Affärsmodellen för samtliga finansiella tillgångar som är skuldinstrument är att inkassera kapitalbelopp och eventuell ränta på kapitalbeloppet. De avtalsenliga kassaflödena från dessa tillgångar utgörs enbart av kapitalbelopp och ränta varför dessa klassificeras som finansiella tillgångar värderade till upplupet anskaffningsvärde. Samtliga finansiella tillgångar klassificeras som upplupet anskaffningsvärde förutom derivatinstrument som klassificeras som verkligt värde via resultatet.

Finansiella tillgångar värderade till upplupet anskaffningsvärde

Tillgångar i denna kategori, värderas initialt till verkligt värde inklusive transaktionskostnader och därefter till upplupet anskaffningsvärde med tillämpning av effektivräntemetoden. I kategorin ingår finansiella anläggningstillgångar, kundfordringar, övriga kortfristiga fordringar samt likvida medel. Kundfordringar redovisas efter avdrag för förväntade kreditförluster. Diskontering tillämpas inte på grund av den korta löptiden varför upplupet anskaffningsvärde överensstämmer med nominellt belopp.

I likvida medel ingår banktillgodohavanden och övriga kortfristiga placeringar med förfallodag inom tre månader. Likvida medel inkluderar spärrade medel om 17 MSEK hänförliga till en eventuell tilläggsköpeskilling.

18 (52)



This file is sealed with a digital signature.
The seal is a guarantee for the authenticity
of the document.

Document ID:
97DDFG481D3E4AAC9B495FEC5889AC1D

/



Lekolar Group AB
559091-9287

Finansiella tillgångar värderade till verkligt värde via resultatet

Finansiella instrument i denna kategori värderas löpande till verkligt värde med värdeförändringar redovisade i årets resultat. Tillgångar i denna kategori avser derivat som inte är identifierade som ett säkringsinstrument. Derivatinstrument redovisas initialt till verkligt värde innebärande att transaktionskostnader belastar periodens resultat. Efter den initiala redovisningen redovisas derivatinstrument i balansräkningen vid varje rapporttillfälle till deras verkliga värden. Periodens värdeförändring redovisas via resultatet.

Finansiella skulder värderade till upplupet anskaffningsvärde

Skulder till aktieägare och kreditinstitut, tilläggsköpeskilling i form av skuld till tidigare aktieägare, leverantörsskulder, leasingkulder samt övriga skulder ingår i denna kategori. Skulderna värderas initialt till verkligt värde inklusive transaktionskostnader och därefter till upplupet anskaffningsvärde med tillämpning av effektivräntemetoden.

Finansiella skulder värderade till verkligt värde via resultatet

Skulder i denna kategori avser förvävsrelaterad villkorad tilläggsköpeskilling samt derivat som inte är identifierade som ett säkringsinstrument. Finansiella instrument i denna kategori värderas löpande till verkligt värde med värdeförändringar redovisade i årets resultat. Verkliga värden på derivat baseras på erhållna värderingar från tredje part på balansdagen. Derivatinstrument redovisas initialt till verkligt värde innebärande att transaktionskostnader belastar periodens resultat. Efter den initiala redovisningen redovisas derivatinstrument i balansräkningen vid varje rapporttillfälle till deras verkliga värden. För tilläggsköpeskilling baseras värderingen genom tillämpning av vedertagna värderingstekniker, varvid koncernen gör antagande som baseras på indata som inte är observerbara på marknaden som råder på balansdagen.

Nedskrivning av finansiella tillgångar

Koncernens finansiella tillgångar, förutom de som klassificeras till verkligt värde via resultatet, omfattas av nedskrivning för förväntade kreditförluster. Nedskrivning för förväntade kreditförluster är framåtblickande och en förlustreservering görs när det finns en exponering för kreditrisk, vanligtvis vid första redovisningstillfället.

Kundfordringar och avtalstillgångar

Den förenklade metoden tillämpas för kundfordringar och avtalstillgångar. En förlustreserv redovisas, i den förenklade metoden, för fordrans eller tillgångens förväntade återstående löptid. Koncernen baserar värdering av förväntade kreditförluster på historiska kundförluster kombinerat med framåtblickande faktorer.

Övriga finansiella tillgångar redovisade till upplupet anskaffningsvärde

Koncernens övriga finansiella tillgångar redovisade till upplupet anskaffningsvärde består av likvida medel, andra finansiella anläggningstillgångar samt övriga fordringar. För koncernens likvida medel tillämpas den generella metoden, vilket är en nedskrivningsmodell med tre stadier.

Vid värdering av förväntade kreditförluster använder koncernen en metod baserad på extern kreditrating. Företagsledningen bedömer att posterna andra finansiella anläggningstillgångar respektive övriga fordringar inte är väsentliga.

De finansiella tillgångarna redovisas i balansräkningen till upplupet anskaffningsvärde, det vill säga netto av bruttovärde och förlustreserv. Förändringar av förlustreserven redovisas i resultaträkningen inom posten övriga externa kostnader.

Redovisning i och borttagande från balansräkningen

En finansiell tillgång eller finansiell skuld tas upp i balansräkningen när bolaget blir part enligt instrumentets avtalsmässiga villkor. Kundfordringar tas upp i balansräkningen när rätt att fakturera kunden föreligger. Skuld tas upp när motparten har presterat och avtalsenlig skyldighet föreligger att betala, även om faktura ännu inte mottagits. Leverantörsskulder tas upp när faktura mottagits.

En finansiell tillgång, eller del av en finansiell tillgång, tas bort från balansräkningen när rättigheterna i avtalet realiserar, förfaller eller bolaget förlorar kontrollen över dem. Detsamma gäller för del av en finansiell tillgång. En finansiell skuld, eller del av en finansiell skuld, tas bort från balansräkningen när förpliktelsen i avtalet fullgörs eller på annat sätt utsläcks.



This file is sealed with a digital signature.
The seal is a guarantee for the authenticity
of the document.

Document ID:
97DDF6481D3E4AAC9B495FEC5888AC1D



Lekolar Group AB
559091-9287

En finansiell tilgjengelig og en finansiell skuld kvittas og redovisas med ett nettobelopp i balansrækningen endast när det föreligger en legal rätt att kvitta beloppen samt att det föreligger avsikt att reglera posterna med ett nettobelopp eller att samtidigt realisera tilgjengeligen og reglera skulden.

Förvärv og avyttring av finansiella tilgjengeligen redovisas på affärsdagen, som utgör den dag då bolaget förbinder sig att förvärva eller avyttra tilgjengeligen. Vinster eller förluster från borttagande ur balansrækning samt modifiering redovisas i resultatet.

Fordringar og skulder i utländsk valuta

Fordringar og skulder i utländsk valuta värderas till balansdagens kurs. Löpande transaktioner i utländsk valuta omräknas till valutakurs på transaktionsdagen. Vinster og förluster på rörelsens fordringar og skulder nettoredovisas og påverkar rörelseresultatet.

Varulager

Värderingen av varulagret har skett till det lägsta av anskaffningsvärdet og verkligt värde där anskaffningsvärdet beräknas med tillämpning av FIFU-metoden (först in/först ut). Räntekostnader ingår inte i lagervärdet. Inkursriser har beaktats.

Eventualförpliktelser

Eventualförpliktelser redovisas om det föreligger ett möjligt åtagande som bekräftas av en eller flera osäkra framtida händelser og det inte är troligt att ett utflöde av en resurs kommer att krävas eller att åtagandets storlek inte kan beräknas med tillräcklig noggrannhet.

Avsättningar

Avsättningar redovisas när koncernen har ett åtagande og det är troligt att ett utflöde av resurser krävs og en tillförlitlig uppskattning av beloppet kan göras. Avsättningar har gjorts för samtliga förpliktelser som är hänförliga till räkenskapsåret eller tidigare räkenskapsår og som på balansdagen var sannolika till sin förekomst men ovissa till belopp eller till den tidpunkt då de skall infrias.

Kassaflödesanalys

Kassaflödesanalysen har upprättats enligt den indirekta metoden. Detta innebär att resultatet har justerats för transaktioner som inte medfört in- eller utbetalningar under perioden. I likvida medel ingår kassa og bank.

Viktiga uppskattningar og bedömningar

Upprättande av bokslut og tillämpning av redovisningsprinciper baseras ofta på ledningens bedömningar, uppskattningar og antaganden som anses vara rimliga vid den tidpunkt då bedömningen görs. Uppskattningar og bedömningar är baserade på historiska erfarenheter og ett antal andra faktorer, som under rådande omständigheter anses vara rimliga. Resultatet av dessa används för att bedöma de redovisade värdena på tilgjengeligen og skulder, som inte annars framgår tydligt av andra källor. Det verkliga utfallet kan avvika ifrån dessa uppskattningar og bedömningar. Uppskattningar og bedömningar ses över regelbundet.

Nyttjandeperiod immateriella og materiella anläggningstillgångar

Koncernledningen fastställer bedömd nyttjandeperiod og därmed sammanhängande avskrivning för koncernens immateriella og materiella anläggningstillgångar. Dessa uppskattningar baseras på historisk kunskap om motsvarande tilgjengeligen nyttjandeperiod. Nyttjandeperioden samt bedömda restvärden prövas varje balansdag og justeras vid behov.

Prövning av nedskrivningsbehov för goodwill og varumärke

Koncernen undersöker varje år, eller vid indikation, om något nedskrivningsbehov föreligger för goodwill eller varumärke, i enlighet med redovisningsprincip beskriven under avsnittet "Nedskrivningar". Återvinningsvärden för kassagenererande enheter har fastställts genom beräkning av nyttjandevärde. För dessa beräkningar måste vissa uppskattningar göras, se vidare not 12.

20 (52)



This file is sealed with a digital signature.
The seal is a guarantee for the authenticity
of the document.

Document ID:
97DDF6481D3E4AAC9B495FEC5888AC1D



Lekolar Group AB
559091-9287

Inkurans varulager

En modell används för att beräkna inkuransreserv i lager, en inkuranstrappa. Modellen utgår från artiklarnas lageromsättningshastighet under ett år och indelningen görs utifrån tiden sedan senaste inleverans. Helt nya artiklar undantas från beräkningen under dess första nio månader på lager. Beräkning görs för varje lageromsättningshastighet med en procentsats som reserveras.

Mål, riktlinjer och processer för hantering av kapital

Koncernens hantering av kapital inkluderar aktiekapital, övrigt tillskjutet kapital och samtliga övriga reserver i eget kapital hänförliga till moderbolagets ägare. Det primära målet för koncernens hantering av kapital är att maximera aktieägarnas värde. Bolaget kommer vid eventuella behov att ha möjlighet att genomföra ytterligare kapitalanskaffningar. Det finns dock inget i dagens läge som förutsätter att internt genererade medel och bankavtal inte räcker för att täcka den planerade expansionen.

De måltal (covenants) som finns gentemot banken är:

- * skuldtjänstkvoten ska överstiga 1,50 (2022: 1,50)
- * nettoskuldssättning (exkl aktieägarlån) / EBITDA ska understiga 3,50 (2022: 3,00)
- * eget kapital med tillägg för aktieägarlån i förhållande till totala tillgångar ska överstiga 38,0 % (2022: 40,0%)

Samtliga tre måltal (covenants) möts med god marginal.

De finansiella mål som koncernen har satt upp är:

- * en årlig tillväxttakt på 6-10% av total omsättning genom en kombination av organisk och förvärvad tillväxt
- * en genomsnittlig justerad EBITA-marginal om 12 % på medellång sikt
- * en nettoskuld inkl aktieägarlån / justerad EBITDA-multipel < 3x för den senaste 12-månadersperioden.

Nettoskulden kan temporärt överskrida målet i samband med större förvärv.

Utfall presenteras i not 30.

21 (52)



This file is sealed with a digital signature.
The seal is a guarantee for the authenticity
of the document.

Document ID:
970DF6481D3E4AAC9B495FEC5888AC1D /



Lekolar Group AB
559091-9287

Not 2 Intäkter från avtal med kunder

Geografiska marknader

Koncernen indelar verksamheten i följande geografiska marknader: Sverige, Norge, Danmark och Finland.

	2021	2020
Danmark	209 751	207 103
Finland	283 518	260 398
Norge	259 727	221 195
Sverige	781 902	660 670
Totalt	1 534 898	1 349 366

Prestationsåtaganden

Varor och tjänster utförda vid en enskild tidpunkt

	2021	2020
E&P	748 972	572 419
Möbler	652 735	634 454
Övrigt	25 590	26 276

Varor och tjänster utförda löpande över tid

Playground	107 602	116 317
Totalt	1 534 898	1 349 466

Not 3 Övriga rörelseintäkter och övriga rörelsekostnader

Övriga rörelseintäkter

Återbetalning från FORA	859	-
Ersättning för rättegångskostnader	400	-
Övrigt	121	-
Totalt	1 380	-

Övriga rörelsekostnader

Valutakursdifferenser	-408	-1 015
Totalt	-408	-1 015

Olika operativa valutakurser har redovisats netto för de olika åren.

Not 4 Arvode och kostnadsersättning till revisorer

Med revisionsuppdrag avses granskning av årsredovisningen och bokföringen samt styrelsens och verkställande direktörens förvaltning, övriga arbetsuppgifter som det ankommer på bolagets revisor att utföra samt rådgivning eller annat biträde som föranleds av iakttagelser vid sådan granskning eller genomförandet av sådana övriga arbetsuppgifter. Skatterådgivning är olika frågor kring direkta och indirekta skatter. Allt annat är andra uppdrag.

	2021	2020
Ernst & Young		
Revisionsuppdrag	1 464	1 627
Andra revisionsuppdrag	151	-
Skatterådgivning	311	482
Andra uppdrag	3 479	104
Totalt	5 405	2 213



This file is sealed with a digital signature.
The seal is a guarantee for the authenticity
of the document.

Document ID:
97DDF6481D3E4AAC9B495FEC5888AC1D /



Lekolar Group AB
559091-9287

Not 5 Anställda och personalkostnader

	2021	2020
Könsfördelning i företagsledningen		
Styrelseledamöter		
Kvinnor	2	1
Män	3	3
	5	4
Verkställande direktör och övriga ledande befattningshavare		
Kvinnor	3	3
Män	9	7
	12	10

Anställda och personalkostnader 2021

Medelantalet anställda	Sverige	Norge	Danmark	Finland	Kina	Total
Kvinnor	140	27	30	30	6	233
Män	88	13	21	12	3	137
	228	40	51	42	9	370

Anställda och personalkostnader 2020

Medelantalet anställda	Sverige	Norge	Danmark	Finland	Kina	Total
Kvinnor	108	28	33	25	-	194
Män	84	14	24	14	-	136
	192	42	57	39	-	330

Löner och därmed jämställd ersättning 2021

	Arvode	Rörliga ersättningar	Pensionskostnad	Bil- och övriga förmåner	Totalt
Styrelsens ordförande	350	-	-	-	350
Övriga styrelseledamöter	219	-	-	-	219
Totalt	569	-	-	-	569

Löner och därmed jämställd ersättning 2020

	Arvode	Rörliga ersättningar	Pensionskostnad	Bil- och övriga förmåner	Totalt
Styrelsens ordförande	350	-	-	-	350
Övriga styrelseledamöter	150	-	-	-	150
Totalt	500	-	-	-	500

Ersättning till ledande befattningshavare 2021

	Grundlön	Rörliga ersättningar	Pensionskostnad	Bil- och övriga förmåner	Totalt
VD David Persson	2 533	2 328	602	181	5 644
Ledande befattningshavare, 11 personer	13 660	4 150	3 397	1 176	22 382
Totalt	16 193	6 478	4 000	1 357	28 027

23 (52)



This file is sealed with a digital signature.
The seal is a guarantee for the authenticity
of the document.

Document ID:
97DDF6481D3E4AAC9B495FEC5893AC1D /



Lekolar Group AB
559091-9287

Ersättning till ledande befattningshavare 2020

	Grundlön	Rörliga ersättningar	Pensionskostnad	Bil- och övriga förmåner	Totalt
VD David Persson	2 590	1 949	781	170	5 490
Ledande befattningshavare, 9 personer	13 042	2 329	3 344	1 114	19 829
Totalt	15 632	4 277	4 125	1 284	25 318

VD har en uppsägningstid om 12 månader vid uppsägning från bolagets sida samt 12 månader vid uppsägning initierad av VD själv. VD har därutöver rätt till avgångsvederlag motsvarande 12 månadslöner vid uppsägning från bolagets sida.

Kostnader för ersättningar till anställda 2021

	Löner och ersättningar	Pensionskostnad	Sociala kostnader	Totalt
Moderbolag	4 893	-	1 459	6 353
Totalt Moderbolag	4 893	-	1 459	6 353
Dotterbolag i Sverige	112 912	11 832	38 078	162 821
Dotterbolag i Danmark	42 558	2 575	-	45 133
Dotterbolag i Finland	26 183	4 007	945	31 135
Dotterbolag i Norge	27 072	1 576	4 719	33 367
Totalt dotterbolag	208 726	19 989	43 742	272 457
Totalt koncernen	213 620	19 989	45 201	278 810

Kostnader för ersättningar till anställda 2020

	Löner och ersättningar	Pensionskostnad	Sociala kostnader	Totalt
Moderbolag	500	-	157	657
Totalt Moderbolag	500	-	157	657
Dotterbolag i Sverige	97 416	11 684	31 403	140 503
Dotterbolag i Danmark	47 892	2 771	-	50 663
Dotterbolag i Finland	22 704	3 893	818	27 415
Dotterbolag i Norge	23 752	1 791	4 847	30 390
Totalt dotterbolag	191 765	20 139	37 068	248 971
Totalt koncernen	192 265	20 139	37 225	249 628

Not 6 Finansiella intäkter och kostnader

	2021	2020
Ränteintäkter och liknande resultatposter		
Ränteintäkter	228	346
Valutakursvinster	6 203	1 590
Summa ränteintäkter enligt effektivräntemetoden	6 431	1 935
Intäkter från finansiella instrument	-	-
Summa värdeförändringar från derivat	-	-



This file is sealed with a digital signature.
The seal is a guarantee for the authenticity
of the document.

Document ID:
97DDF6481D3E4AAC9B495FEC588BAC1D



Lekolar Group AB
559091-9287

	2021	2020
Räntekostnader och liknande resultatposter		
Räntekostnader bank	-5 663	-6 627
Räntor lån från aktieägare	-13 332	-18 520
Räntekostnader leasingkontrakt	-950	-1 075
Övriga räntekostnader	-685	-790
Valutakursförluster	-3 941	-4 571
Summa räntekostnader enligt effektivräntemetoden	-24 571	-31 582
Kostnader för finansiella instrument	-22	-1 434
Summa värdeförändringar från derivat	-22	-1 434

Not 7 Skatt på årets resultat och uppskjuten skatt

	2021	2020
Aktuell skatt	-1 940	-16 121
Uppskjuten skatt	-3 271	4 543
	-5 211	-11 578

Samband mellan årets redovisade skattekostnad och resultat före skatt

Resultat före skatt	108 927	59 490
Skatt enligt gällande skattesats, 20,6% (21,4%)	-22 439	-12 731
<i>Justeras för:</i>		
Skillnader i skattesats	321	184
Skatteeffekt, ej avdragsgilla kostnader	-2 292	-2 995
Skatteeffekt, ej skattepliktiga intäkter	1 044	2 117
Utnyttjade underskottsavdrag	745	-
Skatteeffekt avseende tidigare perioder	16 942	816
Förändrad skattesats på temporära skillnader	-260	-532
Valutakursdifferenser	727	1 562
Summa	-5 211	-11 578

2021-12-31 2020-12-31

Uppskjuten skattefordran hänförlig till

Anläggningstillgångar	600	603
Skattemässigt underskottsavdrag	119	-
Summa	718	603

Uppskjuten skatteskuld hänförlig till

Immateriella anläggningstillgångar uppkomna vid förvärv	67 834	67 179
Obeskattade reserver	19 417	8 109
Summa	87 252	75 288

Netto -86 533 -74 684

I koncernen finns outnyttjade fusionsspärrade skattemässiga underskottsavdrag för vilka det inte har bokats någon uppskjuten skatt på till ett belopp av 22 041 KSEK.

Bolag inom koncernen har två pågående diskussioner med skattemyndigheten i Sverige avseende avdragsrätt för räntor på interna lån, dels till Norge, dels till tidigare aktieägare.

I Norgediskussionen har beslut fattats i juridisk instans att inte godkänna Played Holdings yrkade avdragsrätt för åren 2010, 2011 och 2012. Played Holding har valt att acceptera utfallen i Norge för samtliga åren och har samtidigt begärt rättelse för åren 2011 och 2012 gentemot svenska skattemyndigheten där motsvarande ränteintäkter har beskattats. Skatten som dessa rättelser avser har redan inbetalats varför ett utfall i bolagets favör skulle medföra en sänkt skattekostnad. Bolaget överklagade år 2020 ärendet till Förvaltningsrätten som i juli 2021 gav bolaget rätt i tvisten, d v s att dessa räntor inte skulle varit skattepliktiga i Played Holding AB. Skatteverket har återbetalat 0,8 MSEK för betalad skatt och ändrat taxeringen för dessa två år. Skatteverket har överklagat Förvaltningsrättens dom till Kammarrätten, och bolaget har bestridit skatteverkets yrkande.



This file is sealed with a digital signature.
The seal is a guarantee for the authenticity
of the document.

Document ID:
97DDFG481D3E4AAC9B495FEC5888AC1D /



Lekolar Group AB
559091-9287

Dotterbolaget Played Holding AB har sedan tidigare överklagat Skatteverkets beslut för beskattningsår 2015-2017 att inte medge avdrag för räntekostnader hänförliga till lån till tidigare aktieägare samt lån finansierade med medel från fonder för åren 2015-2017. I juli 2021 erhöles delvis bifall från Kammarrätten för beskattningsår 2015 avseende avdrag för räntekostnader till tidigare aktieägare. För 2016 och 2017 tillstyrkte Skatteverket i oktober, i yttrande till förvaltningsrätten, avdrag för ränta till tidigare aktieägare, vilket också fastställdes av Förvaltningsrätten i december 2021. Bolaget har därför löst upp den delen av reserven som avser räntekostnader till tidigare aktieägare om ca 16 MSEK. Den del som avser avdrag för ränta på lån finansierade med medel från fonder har återförvisats till Skatteverket för utredning och till följd av osäkerheten i processen har bolaget behållit den ursprungliga reserven för dessa bedömda skattekostnader om ca 13 MSEK.

Not 8 Resultat per aktie

Resultat per aktie har beräknats genom att dividera årets resultat hänförligt till moderbolagets aktieägare med vägt genomsnitt antal aktier före respektive efter utspädning.

	2021	2020
Årets resultat hänförligt till moderbolagets aktieägare	103 716	47 911
Vägt genomsnitt antal aktier före utspädning	438 495	438 495
Vägt genomsnitt antal aktier efter utspädning	438 495	438 495
Resultat per aktie före utspädning, SEK per aktie	236,53	109,26
Resultat per aktie före utspädning, SEK per aktie	236,53	109,26

Not 9 Balanserade utgifter för dataprogram

	2021-12-31	2020-12-31
Akkumulerade anskaffningsvärden		
Ingående ackumulerade anskaffningsvärden	165 468	151 642
Utrangering	-	-1 026
Omklassificering från pågående balanserade utgifter för dataprogram	6 168	14 360
Omklassificering från pågående nyanläggningar	-	491
Utgående ackumulerade anskaffningsvärden	171 635	165 468
Akkumulerade avskrivningar		
Ingående ackumulerade avskrivningar	-94 041	-73 530
Årets avskrivningar	-21 355	-21 536
Utrangering	-	1 026
Utgående ackumulerade avskrivningar	-115 396	-94 041
Utgående redovisat värde	56 240	71 427
Pågående balanserade utgifter för dataprogram		
Ingående anskaffningsvärde	2 050	8 653
Årets inköp	9 601	7 757
Omklassificering till balanserade utgifter för dataprogram	-6 168	-14 360
Omklassificering till inventarier, verktyg och installationer	-460	-
Omklassificering till byggnader och mark	-8	-
Utgående pågående balanserade utgifter för dataprogram	5 014	2 050
Totalt utgående redovisat värde	61 254	73 476
Återstående avskrivningstid för dataprogram är 1-5 år.		

26 (52)



This file is sealed with a digital signature.
The seal is a guarantee for the authenticity
of the document.

Document ID:
97DDF6481D3E4AAC9B495FEC5888AC1D



Lekolar Group AB
559091-9287

Not 10 Kundrelasjoner

	2021-12-31	2020-12-31
Akkumulerte anskaffningsvärden		
Ingående akkumulerte anskaffningsvärden	310 737	313 462
Valutakursdifferenser	1 554	-2 725
Utgående akkumulerte anskaffningsvärden	312 291	310 737
Akkumulerte avskrivninger		
Ingående akkumulerte avskrivninger	-121 767	-91 488
Årets avskrivninger	-31 155	-31 203
Valutakursdifferenser	-683	924
Utgående akkumulerte avskrivninger	-153 605	-121 767
Utgående redovisat värde	158 686	188 970

Återstående avskrivningstid för kundrelasjoner är 5 år.

Värdet av koncernens kundrelasjoner har beräknats i samband med förvärvet av Osby intressenter och har bedömts genom en kalkyl av hur kunder kan behållas. Kalkylen är gjord per marknad och nuvärdesberäknad.

Not 11 Varumärken

	2021-12-31	2020-12-31
Akkumulerte anskaffningsvärden		
Ingående akkumulerte anskaffningsvärden	196 055	200 386
Förvärv under året	29 156	-
Valutakursdifferenser	2 492	-4 331
Utgående akkumulerte anskaffningsvärden	227 704	196 055
Akkumulerte avskrivningar		
Ingående akkumulerte avskrivningar	-4 018	-1 722
Årets avskrivningar	-4 969	-2 296
Utgående akkumulerte avskrivningar	-8 987	-4 018
Utgående redovisat värde	218 717	192 037

Varumärke har beräknats i samband med förvärvet av Osby intressenter, SIS International (SIS), Hands-On Science (HOS) och Play Box AB. Kalkyl har gjorts över varumärket Lekolar och olika kombinationer med Printel (FI) och Leika (DK). Kalkyl har också gjorts för varumärket SIS, HOS och Play Box.

Not 12 Goodwill

	2021-12-31	2020-12-31
Akkumulerte anskaffningsvärden		
Ingående akkumulerte anskaffningsvärden	438 057	443 831
Valutakursdifferenser	3 449	-5 774
Utgående akkumulerte anskaffningsvärden	441 506	438 057
Utgående redovisat värde	441 506	438 057

Nedskrivningsprövning av goodwill och varumärke

Goodwill och varumärke fördelar sig på koncernens kassagenererande enheter som identifierats utifrån geografisk marknad inom koncernen.



This file is sealed with a digital signature.
The seal is a guarantee for the authenticity
of the document.

Document ID:
97DDFG481D3E4AAC9B495FEG5888AC1D



Lekolar Group AB
559091-9287

Goodwill per kassagenererende enhet

	2021-12-31	2020-12-31
Sverige	361 164	361 164
Danmark	2 385	2 348
Norge	45 659	42 732
Finland	32 298	31 813
Summa goodwill	441 506	438 057

Varumärke per kassagenererende enhet

	2021-12-31	2020-12-31
Sverige	150 999	126 812
Danmark	9 574	9 425
Norge	29 963	28 042
Finland	28 181	27 758
Summa varumärke	218 717	192 037

Varumärke anses ha en obestämd nyttjandeperiod och skrivs således inte av enligt plan, med undantag för förvärvat varumärke i Hands-On Science AB och Play Box AB, vars nyttjandeperiod uppgår till 10 år och planenliga avskrivningar görs.

Goodwill och varumärke är fördelade på funktionell valuta och omräkning av dessa tillgångar ger omräkningsdifferenser som redovisas i Övrigt totalresultat.

Återvinningsbart belopp för en kassagenererende enhet fastställs baserat på beräkningar av nyttjandevärde. Dessa beräkningar utgår från uppskattade framtida kassaflöden baserade på finansiella budgetar som godkänns av ledning och styrelse och som täcker en femårsperiod. Kassaflöden bortom femårsperioden extrapoleras med hjälp av bedömd tillväxttakt enligt uppgift nedan. Samma tal har använts för de olika marknaderna.

	2021-12-31	2020-12-31
Tillväxt ¹	2,0%	2,0%
Diskonteringsränta ²	9,75-10,22%	10,64-11,08%

För gruppen har vi använt 9,75 % (föregående år 10,64).

¹ Prognostiserad tillväxttakt använd för att extrapolera kassaflöden bortom prognosperioden

² Diskonteringsränta före skatt tillämpad på uppskattade framtida kassaflöden

Prognosen baseras på tidigare resultat dvs historisk erfarenhet och förväntningar på marknadsutvecklingen. Marginalantaganden görs utifrån historisk kunskap i kombination med bedömning av framtida produkt- och kundmix. Procentuella antaganden i förhållande till omsättningen görs gällande investeringstakt och rörelsekapital. Den vägda genomsnittliga tillväxttakt som används överensstämmer med de prognoser som finns i branschrapporter. De diskonteringsräntor som används anges före skatt och återspeglar avkastningskraven på koncernen samt bedömda riskfaktorer.

En känslighetsanalys är gjord för olika ändringar av antaganden för hela gruppen.

- * Ökning av WACC med 1 % enhet
- * Utebliven tillväxt under prognosperiod
- * Ökad andel eget kapital med 10 % enheter

Känslighetsanalys har gjorts för de olika kassagenererende enheterna och samtliga enheter klarar tre av tre ändringar samtidigt.



This file is sealed with a digital signature.
The seal is a guarantee for the authenticity
of the document.

Document ID:
97DDF6481D3E4AAC9B495FEC5888AC1D



Lekolar Group AB
559091-9287

Not 13 Byggnader och mark

	2021-12-31	2020-12-31
Akkumulerade anskaffningsvärden		
Ingående ackumulerade anskaffningsvärden	84 201	78 899
Årets inköp	98	-
Förvärv	27	-
Utrangering	-	-1 885
Omklassificering från pågående nyanläggningar	1 058	7 178
Valutakursdifferenser	8	9
Utgående ackumulerade anskaffningsvärden	85 392	84 201
Akkumulerade avskrivningar		
Ingående ackumulerade avskrivningar	-19 095	-18 031
Årets avskrivningar	-3 216	-2 940
Förvärv	-2	-
Utrangering	-	1 885
Valutakursdifferenser	-2	-9
Utgående ackumulerade avskrivningar	-22 316	-19 095
Utgående redovisat värde	63 077	65 106
Pågående nyanläggningar		
Ingående anskaffningsvärde	672	7 175
Årets inköp	2 338	5 595
Omklassificering till byggnader	-1 058	-7 178
Omklassificering till inventarier, verktyg & installationer	-2 104	-4 429
Omklassificering till balanserade utgifter för dataprogram	-	-491
Omklassificering från balanserade utgifter för dataprogram	468	-
Utgående pågående nyanläggningar	315	672
Taxeringsvärde byggnader	14 371	13 949
Taxeringsvärde mark	5 092	5 017
	19 463	18 966

Byggnaden är in-tecknad som säkerhet för lån, se not 26.

Not 14 Maskiner, inventarier och installationer

	2021-12-31	2020-12-31
Akkumulerade anskaffningsvärden		
Ingående ackumulerade anskaffningsvärden	54 191	70 188
Årets inköp	7 866	2 401
Förvärv	10 222	-
Försäljning/utrangering	-1 849	-22 511
Omklassificering från byggnader och mark	2 104	4 429
Valutakursdifferens	199	-316
Utgående ackumulerade anskaffningsvärden	72 733	54 191
Akkumulerade avskrivningar		
Ingående ackumulerade avskrivningar	-41 341	-60 024
Årets avskrivningar	-6 115	-4 125
Förvärv	-4 923	-
Försäljning/utrangering	1 849	22 511
Valutakursdifferens	-187	297
Utgående ackumulerade avskrivningar	-50 717	-41 341
Utgående redovisat värde	22 016	12 850

Inga inventarier har sålts under året. Föregående år såldes inga inventarier.



This file is sealed with a digital signature.
The seal is a guarantee for the authenticity
of the document.

Document ID:
97DDF6481D3E4AAC9B495FEC5888AC1D



Lekolar Group AB
559091-9287

Not 15 Varulager

Varulagrets inkursansreserv har under året øket med 3,2 MSEK till 26,1 MSEK (22,9 MSEK) och denna kostnad ingår i posten Handelsvaror.

Not 16 Kundfordringar

<i>Åldersfördelning av kundfordringar</i>	2021-12-31	2020-12-31
Ej förfallna	375 112	282 971
Förfallna 1-30 dagar	11 929	22 290
Förfallna 31-60 dagar	-1 441	-195
Förfallna mer än 60 dagar	-4 956	-9 526
Totala kundfordringar	380 644	295 540

Förfallna kundfordringar och även äldre outnyttjade kreditnotor har minskat jämfört med föregående år. Förlustreserveringen uppgår till 0,6 MSEK (0,7 MSEK).

Koncernen har en mycket bra kundbas (kommuner och offentligt finansierade privata förskolor och skolor) och har historiskt inte drabbats av kreditförluster av någon betydelse.

Not 17 Förutbetalda kostnader och upplupna intäkter

	2021-12-31	2020-12-31
Förutbetalda hyror	2 149	1 821
Förutbetalda försäkringar	1 113	1 336
Upplupen leverantörsbonus	1 404	969
Övriga förutbetalda kostnader och upplupna intäkter	6 699	6 128
	11 365	10 254

Not 18 Finansiella instrument

Finansiella instrument

Finansiella instrument som redovisas i balansräkningen innefattar finansiella anläggningstillgångar, likvida medel, kundfordringar, övriga kortfristiga fordringar, leverantörsskulder, låneskulder, skulder till aktieägare, skulder till kreditinstitut, tilläggsköpeskillning, övriga kortfristiga skulder, leasingskulder samt derivat.

Finansiella instrument värderade till verkligt värde via resultaträkningen består av derivatinstrument och tilläggsköpeskillning avseende förvärvet av Play Box AB. Vad gäller övriga finansiella poster är de värderade till upplupet anskaffningsvärde och dessa bedöms utgöra en god approximation av verkligt värde.

Derivatinstrument värderade till verkligt värde består av valutaterminer och verkligt värde beräknas inom nivå 2 genom erhållen värdering från tredje part. Derivatinstrument ingår i upplupna kostnader och förutbetalda intäkter i balansräkningen.

Förvärvsrelaterade skulder avser villkorade tilläggsköpeskillningar. Värdering av förvärvsrelaterad skuld hänförlig till förvärv av Play Box AB sker till verkligt värde baserat på indata som inte är observerbara på marknaden (nivå 3).

30 (52)



This file is sealed with a digital signature.
The seal is a guarantee for the authenticity
of the document.

Document ID:
97DDFG481D3E4AAC9B495FEC5888AC1D



Lekolar Group AB
559091-9287

Verkligt värde för varje klass av finansiella tillgångar eller skulder

I nedanstående tabell presenteras koncernens finansiella tillgångar och skulder, klassificerade i kategorierna enligt IFRS9.

KSEK	2021-12-31	2020-12-31	Värderings- nivå
<i>Tillgångar värderade till verkligt värde via resultaträkningen</i>			
Kapitalförsäkring	88	-	2
<i>Tillgångar värderade till upplupet anskaffningsvärde</i>			
Finansiella anläggningstillgångar	2 302	1 075	
Kundfordringar	380 644	295 540	
Övriga fordringar	5 577	2 466	
Likvida medel	201 807	190 312	
Summa tillgångar	590 417	489 394	
<i>Skulder värderade till verkligt värde via resultaträkningen</i>			
Derivatinstrument	22	1 434	2
Övrig långfristig skuld	88	-	2
Tilläggsköpeskilling	17 000	17 000	
Tilläggsköpeskilling	7 902	-	3
<i>Skulder värderade till upplupet anskaffningsvärde</i>			
Skulder till aktieägare	324 594	306 732	
Skulder till kreditinstitut	261 000	306 000	
Leverantörsskulder	131 980	125 900	
Övriga skulder	102 721	88 848	
Leasingskulder	49 831	54 012	
Summa skulder	895 139	899 926	

Tillgångarnas maximala kreditrisk utgörs av de redovisade nettobeloppen i tabellen ovan. Koncernen har inte erhållit några ställda säkerheter för de finansiella nettotillgångarna.

Tilläggsköpeskillingen som är hänförlig till förvärvet av Play Box AB 1 feb 2021 har omvärderats under 2021.

Första redovisningstillfället (förvärsanalys)	5 215
Omvärdering	2 687
Utgående balans 2021-12-31	7 902
Varav realiserad värdeförändring	4 331
Varav orealiserad värdeförändring	3 571



This file is sealed with a digital signature.
The seal is a guarantee for the authenticity
of the document.

Document ID:
97DDF6481D3E4AAC9B495FEC5888AC1D



Lekolar Group AB
559091-9287

Finansiella skulder per 31 december 2021

	Totalt Belopp	Kassaflöde inom 1 år	Kassaflöde inom 1-2 år	Kassaflöde inom 2-5 år	Kassaflöde efter 5 år
Långfristiga skulder					
Skulder till kreditinstitut	225 000	-	225 872	-	-
Skulder till aktieägare	324 594	-	339 105	-	-
Skulder för tilläggsköpeskilling	20 571	-	20 571	-	-
Leasingskulder	32 539	-	14 058	18 913	670
Övriga långfristiga skulder	88	-	-	-	88
Summa långfristiga skulder	602 793	-	599 606	18 913	758
	Totalt Belopp	Kassaflöde 0-1 mån	Kassaflöde 1-2 mån	Kassaflöde 3-6 mån	Kassaflöde 6-12 mån
Kortfristiga skulder					
Skulder till kreditinstitut	36 000	-	36 535	1 744	1 744
Checkräkningskredit	-	-	-	-	-
Leverantörsskulder	131 980	131 980	-	-	-
Övriga skulder	107 053	26 703	35 516	19 177	25 656
Derivatinstrument	22	22	-	-	-
Leasingskulder	17 292	1 614	2 520	3 427	10 175
Summa kortfristiga skulder	292 346	160 319	74 571	24 348	37 575

Finansiella skulder per 31 december 2020

	Totalt Belopp	Kassaflöde inom 1 år	Kassaflöde inom 1-2 år	Kassaflöde inom 2-5 år	Kassaflöde efter 5 år
Långfristiga skulder					
Skulder till kreditinstitut	261 000	-	269 258	-	-
Skulder till aktieägare	306 732	-	323 929	-	-
Skulder för tilläggsköpeskilling	17 000	-	17 000	-	-
Leasingskulder	39 532	-	13 270	25 909	2 131
Summa långfristiga skulder	624 264	-	623 457	25 909	2 131
	Totalt Belopp	Kassaflöde 0-1 mån	Kassaflöde 1-2 mån	Kassaflöde 3-6 mån	Kassaflöde 6-12 mån
Kortfristiga skulder					
Skulder till kreditinstitut	45 000	-	10 288	10 288	29 576
Checkräkningskredit	-	-	-	-	-
Leverantörsskulder	125 900	125 900	-	-	-
Övriga skulder	88 848	25 028	17 979	21 465	24 376
Derivatinstrument	1 434	1 434	-	-	-
Leasingskulder	14 479	1 085	2 169	2 668	8 557
Summa kortfristiga skulder	264 427	153 447	30 436	34 421	62 509

Not 19 Riskhantering

Lekolar Group - koncernens verksamhet påverkas av ett antal faktorer. Dessa kan innebära en risk för koncernens verksamhet och resultat. Nedan redogörs för de faktorer som bedöms kunna ha störst påverkan på Lekolar Groups verksamhet.

Finansiella riskfaktorer

Koncernen utsätts genom sin verksamhet för flera olika finansiella risker: kreditrisk, likviditetsrisk och kassaflödesrisk samt marknadsrisk (inkluderat valutarisk, ränterisk och prisrisk). Koncernens övergripande riskhanteringspolicy fokuserar på oförutsägbarheten på de finansiella marknaderna och eftersträvar att minimera potentiella ogynnsamma effekter på koncernens finansiella resultat.



This file is sealed with a digital signature.
The seal is a guarantee for the authenticity
of the document.

Document ID:
97DDF6481D3E4AAC9B495FEC5888AC1D



Lekolar Group AB
559091-9287

Kreditrisk

Majoriteten av koncernens kunder utgörs av den offentliga och kommunala sektorn, där vi bedömer att kreditrisken är mycket låg. Bland kunderna finns även privata och utländska kunder, en kontinuerlig kreditprövning görs och differentierade limiter tillämpas. Inom koncernen har kreditförlusterna varit försumbara historiskt sett.

Likvida medel består av placeringar på bankkonton i banker med hög kreditvärdighet, vars kreditrating uppgår till minst A.

Likviditetsrisk och kassaflödesrisk

Koncernen har en säsongsmässig svängning i kassaflödet. Den största delen av den årliga amorteringen görs vid den punkten då likviditeten är som starkast under året (slutet av december). Löpande prognoser görs för kassaflödet för att säkerställa en betryggande marginal av likviditeten.

Valutarisk

Koncernens valutarisker utgörs av växelkursförändringar i betalningsflöden såsom flödes- och transaktionsexponering.

All säkring handlar om en tidsförskjutning av effekterna av olika valutasvängningar. Koncernen har en finanspolicy om att dessa prognostiserade flöden skall kurssäkras via terminskontrakt eller andra instrument för de kommande tolv månaderna. Inga särskilda valutaklausuler finns med kunder och leverantörer, varför ingen hänsyn tas till detta.

Omräkningar av utlandsverksamhetens resultat och finansiella ställning till koncernens rapporteringsvaluta orsakar omräkningsdifferenser (omräkningsexponering), som redovisas i övrigt totalresultat.

Omräkningar av utlandsverksamhetens resultat och finansiella ställning till koncernens rapporteringsvaluta orsakar omräkningsdifferenser (omräkningsexponering), som redovisas i övrigt totalresultat.

Omräkningsexponeringen i koncernen utgörs främst av NOK, DKK och EUR.

- * 1% starkare NOK ger 1,0 MSEK ökning av eget kapital
- * 1% starkare DKK ger 0,7 MSEK ökning av eget kapital
- * 1% starkare EUR ger 1,0 MSEK ökning av eget kapital

Nettoflödena i gruppens valutor är för de största valutorna

- * Inflöde 162,9 MNOK. 1 % starkare NOK ger 1,6 MSEK högre resultat före skatt
- * Utflöde 137,0 MEUR. 1 % starkare EUR ger 1,9 MSEK lägre resultat före skatt
- * Utflöde 56,2 MUSD. 1 % starkare USD ger 5,7 MSEK lägre resultat före skatt
- * Utflöde 38,9 MGBP. 1 % starkare GBP ger 3,3 MSEK lägre resultat före skatt
- * Utflöde 22,8 MCNY. 1 % starkare CNY ger 2,7 MSEK lägre resultat före skatt

Ränterisk

Den ränterisk som koncernen utsätts för är att upplåningen sker till rörlig ränta. Idag finns inga säkringar av nuvarande räntenivå. En ökad ränta med en procentenhet skulle öka finanskostnaderna med 2,6 MSEK.

Prisrisk – handelsvaror

Koncernen är exponerad för prisrisk avseende förändringar i valutakurserna, främst gällande Euro, GBP och US dollar. Inköpen i dessa valutor är av stor betydelse.

En förändring i gruppens pris med 1 % till kund ger 15,3 MSEK medan samma procentuella förändring i pris på handelsvaror ger en effekt på 9,1 MSEK.



This file is sealed with a digital signature.
The seal is a guarantee for the authenticity
of the document.

Document ID:
97DDF6481D3E4AAC9B495FEC5838AC1D /



Lekolar Group AB
559091-9287

Övriga risker

Beroende av nyckelpersoner

Koncernens framtida utveckling är till viss del beroende av att vissa nyckelpersoner stannar i organisationen. Det finns ingen garanti för att bolaget lyckas behålla dessa nyckelpersoner. En eventuell förlust av någon eller några av dessa medarbetare kan komma att leda till en kortsiktigt negativ utveckling av verksamheten. Koncernen har hittills inte haft svårighet att rekrytera kvalificerad personal.

Beroende av större kunder

Beroendet av större kunder från den offentliga sektorn anses ej utgöra någon större risk. Detta förklaras delvis av att kunderna är många, vilka motverkar effekterna av risktagande inom koncernen. Det stora antalet kunder begränsar beroendet av någon enskild kund. Varje kund har ett flertal avtal och därmed minskar risken. De större avtalen har i ökad utsträckning 3-5 olika leverantörer. Avtalsperioden är mellan 1-4 år.

Framtida kapitalbehov

Bolaget kommer vid eventuella behov att ha möjlighet att genomföra ytterligare kapitalanskaffningar. Det finns dock inget i dagens läge som förutsätter att internt genererade medel, tillskott från aktieägare och bankavtal inte räcker för att täcka den planerade expansionen.

Centrala stödjande funktioner

Som en nordisk aktör har koncernen centraliserat flera stödjande funktioner (inköp, IT, logistik, marknadsföring, produktportfölj och administration). Denna strategi innebär betydande kostnadsfördelar men innebär samtidigt en ökad risk. Vid driftstörningar i någon av de centraliserade stödjande funktionerna riskerar hela koncernen att påverkas. Koncernen arbetar löpande med att förebygga större driftstörningar i nämnda funktioner.

Förvärv och integration

Koncernen har genomfört ett antal förvärv och avser att fortsätta med den strategin. Det ger behov av noggrann analys innan och detaljerad planläggning av integration av de köpta enheterna. Detta är inte alltid en garanti för att säkerställa framgång vid förvärv och reducera riskerna.

Konjunktur

Lekolar Groups framtida utveckling är beroende av faktorer utom bolagets kontroll, exempelvis den allmänna konjunkturen, kommunernas ekonomiska utveckling, politiska förändringar, nativiteten hos befolkningen, marknadsförutsättningar för bolagets kunder och förekomsten av nya konkurrerande produkter och leverantörer av dessa. Påverkan av dessa faktorer kommer att leda till effekter av bolagets framtida resultat, positivt som negativt.

Konkurrens

Marknaden för gruppens produkter är fragmenterad och konkurrensutsatt. Koncernen konkurrerar med både lokala företag samt större nationella och internationella företag. Det kan inte uteslutas att konkurrensen skärps genom att nya bolag etablerar sig på marknaden eller att etablerade ändrar strategi eller geografisk bearbetning.

Hållbarhet

Krav och förväntningar från kunder, lagstiftare och övriga intressenter vad gäller hållbarhet har markant ökat de senaste åren. Lekolar analyserar hållbarhetsrelaterade risker årligen, i samband med den bolagsövergripande riskanalysen. Risker som hanteras syftar till att tillförsäkra säkerhet kopplat till innehåll i produkter och användande av produkter, begränsad miljöpåverkan i hela värdekedjan, respekt för mänskliga rättigheter och arbetsvillkor i leverantörs- och distributionsled, begränsad risk för oetiskt beteende och korruption, samt bibehållit varumärkesvärde.



This file is sealed with a digital signature.
The seal is a guarantee for the authenticity
of the document.

Document ID:
97DDF6481D3E4AAC9B495FEC5888AC1D

1



Lekolar Group AB
559091-9287

Not 20 Finansiella skulder

Koncernen har haft ett avtal med Danske Bank som löpte till februari 2022. Finansieringen omfattade långa krediter på 450 MSEK (per 211231 261 MSEK) samt en checkkredit upp till 120 MSEK. Checkkrediten förnyades i december 2021 och uppgår nu till 100 MSEK och den löper till 31 december 2022. Den 10 februari 2022 tecknades ett nytt bankavtal på 225 MSEK som löper till 3 april 2023. På balansdagen fanns en bekräftelse från banken att förlänga lånet. Med finansieringen följer särskilda villkor med finansiella nyckeltal som skall uppfyllas varje enskilt kvartal under lånets löptid. Samtliga nyckeltal möttes per 31 december 2021. Lånet löper med rörlig ränta som baseras på Stibor 90 dagar.

Not 21 Checkräkningskredit

	2021-12-31	2020-12-31
Beviljad kredit	100 000	120 000
Utnyttjad kredit	-	-

Bankavtalet innehåller ett avtal om en rörlig kredit om 100 MSEK för gruppens olika valutor. Inom kreditgränsen finns en cash pool som Played Holding fritt kan fördela mellan olika bolag. Interna kreditgränser finns som bestäms av centrala finansfunktionen. Cash poolen innefattar också en konsoliderad beräkning av ränta mellan de olika enheterna.

Not 22 Aktiekapital och övrigt tillskjutet kapital

Antalet aktier uppgick vid utgången av 2021 till 438 495 (2020: 438 495) med ett kvotvärde av 1 kr (2020: 1 kr) per aktie.

Antal aktier fördelar sig på Preferensaktier Serie A med rösträttsandel 1 röst per aktie resp Stamaktier Serie B med rösträttsandel 10 röster per aktie enligt följande:

	Antal A-aktier	Antal B-aktier	Antal aktier totalt	Aktiekapital	Övrigt till- skjutet kapital	Summa
Per 1 januari 2021	333 232	105 263	438 495	438	353 847	354 285
Per 31 december 2021	333 232	105 263	438 495	438	353 847	354 285
Per 1 Januari 2020	333 232	105 263	438 495	438	353 847	354 285
Per 31 december 2020	333 232	105 263	438 495	438	353 847	354 285

Not 23 Leasingavtal

Nyttjanderättstillgångar per 31 december 2021

	Lokaler	Fordon	Övrigt	Total
Tillkommande nyttjanderätter	6 542	6 920	2 351	15 813
Avskrivningar	-12 547	-5 299	-197	-18 042
Utgående redovisat värde nyttjanderättstillgångar	39 725	8 167	1 094	48 986

Nyttjanderättstillgångar per 31 december 2020

	Lokaler	Fordon	Övrigt	Total
Tillkommande nyttjanderätter	6 103	5 343	-	11 446
Avskrivningar	-12 182	-4 984	-390	-17 557
Utgående redovisat värde nyttjanderättstillgångar	46 086	7 112	78	53 276

35 (52)



This file is sealed with a digital signature.
The seal is a guarantee for the authenticity
of the document.

Document ID:
97DDF6481D3E4AAC9B495FEC5888AC1D



Lekolar Group AB
559091-9287

De identifiserede leasingavtalen har delats in i tre kategorier;

- * Lokaler
- * Fordon
- * Övriga leasingavtal

Lokaler består av såväl lagerlokaler som kontorslokaler. Den estimerade löptiden sträcker sig mellan 2-6 år. En stor del av hyresavtalen har kortare löptid, men med option på förlängning, som historiskt sett har utnyttjats. Den bedömda livslängden på löptiden har gjorts utifrån befintliga avtal med längre löptid. Ett nytt hyreskontrakt har tecknats av Play Box AB för lagerlokaler i Älmhult samt förlängning av befintliga kontors- och lagerlokaler som träder i kraft under 2022. Bedömda framtida odiskonterade kassaflöden för detta avtal uppgår till 16 253 KSEK. Fordonens löptid sträcker sig normalt mellan 2-4 år. Övriga leasingavtal består främst av en pärlmaskin vars löptid är 7 år samt kontorsutrustning vars normala löptid är 3-4 år.

Redovisade belopp i resultaträkningen hänförligt till leasingavtal

	2021	2020
Avskrivningar på nyttjanderättstillgångar	-18 042	-17 557
Räntekostnad för leasingskuld	-950	-1 075
Kostnader avseende korttidsleasingavtal	-1 060	-487
Kostnader avseende leasing av tillgångar av lågt värde	-638	-821
Intäkter från vidareuthyrning	-	687
	-20 690	-19 252

Koncernens totala kassaflöde för leasingavtal uppgick till 21 252 (20 022) KSEK.

Leasingskulder

	2021-12-31	2020-12-31
Kortfristiga skulder avseende leasingavtal	17 292	14 480
Långfristiga skulder avseende leasingavtal	32 539	39 532
Summa leasingskulder	49 831	54 012

För löptidsanalys se not 18.

Not 24 Pensioner och liknande förpliktelser

Pensionsplanen ITP2 för tjänstemän i Sverige som tryggas genom en försäkring i Alecta redovisas som en avgiftsbestämd plan. Premien är individuellt beräknad och är bland annat beroende av lön, tidigare intjänad pension och förväntad återstående tjänstgöringstid. Förväntade avgifter nästa rapportperiod för ITP 2-försäkringar som är tecknade i Alecta uppgår till 5,1 MSEK (5,1 MSEK).

Den kollektiva konsolideringsnivån utgörs av marknadsvärdet på Alectas tillgångar i procent av försäkringsåtagandena beräknade enligt Alectas försäkringstekniska metoder och antaganden, vilka inte överensstämmer med IAS 19. Den kollektiva konsolideringsnivån ska normalt tillåtas variera mellan 125 och 175 procent. I syfte att stärka konsolideringsnivån om den bedöms vara för låg, kan en åtgärd vara att höja det avtalade priset för nyteckning och utökning av befintliga förmåner. Om konsolideringsnivån överstiger 150 procent kan premierreduktioner införas. Vid utgången av 2021 uppgick Alectas överskott i form av den kollektiva konsolideringsnivån till 172 procent (148).

Förmånsbestämda planer

Koncernen har inte några pensionsplaner som redovisas som förmånsbestämda planer.

Avgiftsbestämda planer

Planerna omfattar huvudsakligen ålderspension, sjukpension och familjepension. Premierna betalas löpande under året av respektive koncernföretag till separata juridiska enheter, exempelvis försäkringsbolag. Storleken på premien baseras på lönen. Pensionskostnaden för perioden ingår i resultaträkningen.

Pensionskostnader	2021	2020
Avgiftsbestämda planer	19 989	20 139
Summa	19 989	20 139



This file is sealed with a digital signature.
The seal is a guarantee for the authenticity
of the document.

Document ID:
97DDF6481D3E4AAC0B495FEC5889AC1D

/



Lekolar Group AB
559091-9287

Not 25 Upplupna kostnader och förutbetalda intäkter

	2021-12-31	2020-12-31
Skuld personalkostnader	57 481	52 102
Upplupen kundbonus	7 661	5 140
Avtalsskulder	140 627	103 752
Inlevererade varor ännu ej fakturerade	16 745	11 234
Övriga upplupna kostnader	16 542	17 646
Summa	239 056	189 875

Avtalsskulder är hänförliga till förskottsbetalningar från kunder där prestationsåtagandet ännu inte är utfört. Beloppet beräknas intäktsföras under nästkommande år. Belopp som intäktsförts under perioden och som ingick i balansen för avtalsskulder vid periodens ingång uppgår till 103 752 (52 173).

Not 26 Ställda säkerheter

	2021-12-31	2020-12-31
<u>För egna skulder och avsättningar</u>		
Företagsinteckning	70 000	70 000
Fastighetsinteckning	9 000	9 000
	79 000	79 000

Övriga ställda panter och säkerheter

Andelar i alla koncernföretag ställd pant till kreditinstitut (nettotillgångar i koncernföretag)	1 180 440	1 074 200
--	-----------	-----------

Eventualförpliktelser

Garanti till förmån för Tullverket i Sverige	520	520
Garantier ställda till leverantörer och kunder	5 145	3 513
	5 665	4 033

Not 27 Kassaflödet

Kostnader som inte ingår i kassaflödet

	2021-12-31	2020-12-31
Valutakursvinster	-6 203	-1 590
Kapitaliserade räntor	13 332	18 520
Valutakursförluster	3 963	6 005
Övrigt	284	-
	11 377	22 935

Erhållen och erlagd ränta

Erhållen ränta	228	346
Erlagd ränta	-7 297	-8 492

Förändring av skulder i finansieringsverksamhet 2021

	Ingående		Rörelseförvärv	Nya leasingavtal	Kapitaliserade räntor	2021-12-31
	balans	Kassaflöden				
Skulder till aktieägare	306 732	4 531	-	-	13 332	324 594
Skulder för tilläggsköpeskilling	17 000	-	-	-	-	17 000
Skulder till kreditinstitut	306 000	-48 900	3 900	-	-	261 000
Checkräkningskredit	-	-	-	-	-	-
Leasingskulder	54 011	-18 604	-	14 423	-	49 831
	683 743	-62 973	3 900	14 423	13 332	652 425

37 (52)



This file is sealed with a digital signature.
The seal is a guarantee for the authenticity
of the document.

Document ID:
97DDF6481D3E4AAC9B195FEC5888AC1D /



Lekolar Group AB
559091-9287

Förändring av skulder i finansieringsverksamhet 2020

	Ingående balans	Kassaflöden	Nya leasingavtal	Kapitaliserade räntor	2020-12-31
Skulder till aktieägare	288 212	-	-	18 520	306 732
Skulder för tilläggsköpeskilling	17 000	-	-	-	17 000
Skulder till kreditinstitut	333 000	-27 000	-	-	306 000
Checkräkningskredit	16 128	-16 128	-	-	-
Leasingskulder	65 947	-18 327	6 391	-	54 011
	720 287	-61 455	6 391	18 520	683 743

Not 28 Förvärv 2021

Per 1 februari 2021 förvärvade Played Holding AB 100 % av aktierna i det svenska bolaget Play Box AB i Älmhult och dess dotterbolag, Perler AB i Älmhult och Pulebo Trading Limited Corporation, beläget i Hangzhou i Kina. Perler AB har under året fusionerats med Play Box AB. Play Box bedriver försäljning av kreativa leksaker, pyssel- och hobbyartiklar. Förvärvet av Play Box innebär tillgång till ett inköpsbolag i Kina, egen tillverkning av pärlor samt ett breddat erbjudande.

Den initiala köpeskillingen uppgick till 40 MSEK och därefter utgår en tilläggsköpeskilling baserat på resultatutfall under 2021 och 2022 som har beräknats till 5,2 MSEK. Tilläggsköpeskillingen beräknas utifrån en procentuell andel av rörelseresultatet över en viss nivå för de förvärvade bolagens andel. Det finns ingen övre gräns. Värderingen av tilläggsköpeskillingen per 211231 uppgår till 7,9 MSEK.

Kundfordringarna uppgick vid förvärvstillfället totalt till 8,2 MSEK, osäkra fordringar till 0,2 MSEK och det kontraktuella värdet uppskattades till 8,0 MSEK.

Förvärvskostnaderna för förvärvet, 1,0 MSEK, har redovisats i rörelseresultatet 2021. Nedan följer uppgifter om förvärvade nettotillgångar avseende förvärvet. Förvärvet konsolideras per 1 februari 2021.

KSEK	
Köpeskilling	40 000
Tilläggsköpeskilling ännu ej betald	5 215
Verkligt värde för förvärvade nettotillgångar	45 215
KSEK	
Likvida medel	2 319
Kundfordringar	7 962
Varulager	18 023
Övriga omsättningstillgångar	1 821
Varumärke	29 156
Materiella anläggningstillgångar	2 780
Nyttjanderättstillgångar	9 093
Finansiella anläggningstillgångar	1 283
Leverantörsskulder	-4 315
Övriga kortfristiga skulder	-8 481
Leasingskulder	-6 574
Uppskjuten skatteskuld	-7 850
Förvärvade nettotillgångar	45 215
Erlagd köpeskilling	40 000
Likvida medel i förvärvade verksamheter	2 319
Förändring i koncernens likvida medel vid förvärvet	37 681



This file is sealed with a digital signature.
The seal is a guarantee for the authenticity
of the document.

Document ID:
97DDF6481D3E4AAC9B495FEC5888AC1D



Lekolar Group AB
559091-9287

Play Box AB har sedan förvärvstidpunkten haft en omsättning på 79 MSEK och ett resultat efter finansiella poster på 13 MSEK. Om tidpunkten för förvärvet hade varit 1 januari 2021 hade koncernens intäkter uppgått till 1 542 MSEK och koncernens resultat efter finansiella poster till 109 MSEK.

Under 2021 betalades även tilläggsköpeskilling om 5 MSEK till de tidigare ägarna av Hands-On Science AB.

Not 29 Transaktioner med närstående

Lekolar Group AB:s huvudägare är det svenska investmentbolaget Nalka Invest AB. Nalka Invest är ett helägt dotterbolag till Interogo Holding AG, med organisationsnummer B38952, Schweiz. Utöver detta har även styrelse och ledning ägande i bolaget. De olika ägarna har bidragit till koncernens finansiering genom utgivande av olika former av finansiering.

* Aktieägarlån A löpande med en årsvis ränta om 7 % med årsvis kapitalisering. Maximal ränta har kapitaliserats under året och uppgår till 2,5 MSEK. Lånet uppgår till 133,8 MSEK per 31 december (131,3). Lånet skulle förfalla den 15 maj 2022 men då ett nytt bankavtal har tecknats till och med 3 april 2023 och aktieägarlånet är underställt banklånet är lånet förlängt.

* Aktieägarlån B löpande med en årsvis ränta om 6 % med årsvis kapitalisering. Under året har ränta kapitaliserats om 10,5 MSEK och lånet uppgår till 186,0 MSEK per 31 december (175,5). Detta lån har samma förfalldag som aktieägarlån A, se ovan.

* Aktieägarlån C har tillkommit under året och löper med en årsvis ränta om 6,5% med årsvis kapitalisering. Under året har ränta kapitaliserats om 0,3 MSEK och uppgår till 4,8 MSEK per 31 december. Lånet förfaller 31 december 2024.

För övriga ersättningar till styrelsen och ledande befattningshavare hänvisas till not 5 avseende ersättningar till ledande befattningshavare.

Det finns inga transaktioner med närstående företag eller fysiska personer utöver de som redovisas ovan och i not 5.

En förteckning över samtliga dotterföretag som konsolideras i koncernen återfinns i moderbolagets noter, not 9.

Not 30 Finansiella mål

Nedanstående finansiella mål för koncernen har satts nyligen och föregående år presenteras endast för jämförelse.

	Mål	Utfall 2021	Utfall 2020
Årlig tillväxttakt, omsättning (%)	6 - 10 %	13,7%	1,1%
Genomsnittlig justerad EBITA-marginal (%)	12%	13,1%	11,7%
Nettoskuld/justerad EBITDA-multipel	< 3x	2,0	2,7

Not 31 Nyckeltalsdefinitioner

Soliditet: Eget kapital och 79,4 % av obeskattade reserver i förhållande till balansomslutningen.

Avkastning på sysselsatt kapital: Resultat efter finansnetto plus tillägg för finansiella kostnader i förhållande till genomsnittlig balansomslutning minskad med icke räntebärande kortfristiga skulder.

<i>Soliditet (%)</i>	2021-12-31	2020-12-31
Eget kapital	593 942	481 266
Totala tillgångar	1 834 952	1 679 968
Soliditet	32,4%	28,6%



This file is sealed with a digital signature.
The seal is a guarantee for the authenticity
of the document.

Document ID:
97DDFG481D3E4AAC9B495FEC5889AC1D



Lekolar Group AB
559091-9287

Avkastning på sysselsatt kapital (%)

	2021	2020
Resultat etter finansielle poster	108 927	59 490
Finansielle kostnader	24 592	33 016
Totalt	133 520	92 506
Summa eget kapital og skulder	1 834 952	1 679 968
Ikke rentebærende kortfristige skulder	-497 674	-439 671
Sysselsatt kapital	1 337 278	1 240 297
Genomsnittlig sysselsatt kapital	1 288 788	1 235 899
Avkastning på sysselsatt kapital	10,4%	7,5%

Not 32 Väsentliga händelser efter årets utgång

I samband med att det bankavtal som funnits sedan 2017 löpte ut i februari 2022, tecknades ett nytt avtal med holdingbolagen Lekolar Group AB och Played Holding AB med löptid till 3 april 2023. På balansdagen fanns en bekräftelse från banken att förlänga lånet. Den nya finansieringen omfattar en lång kredit på 225 MSEK, och en checkkredit på 100 MSEK. I samband med att det nya lånet tecknades, slutamorterades 36 MSEK på ett av de gamla lånen.

Konflikten i Ukraina har förändrat världsläget och denna samt sanktionerna mot Ryssland skapar i sig en stor osäkerhet. Bolaget har ingen försäljning till, och inga inköp av produkter från Ryssland eller Ukraina. Ryssland, Belarus och även Ukraina är viktiga producenter av råmaterial, t ex träbaserade material och många leverantörer i Europa använder material från dessa länder i sina produkter. Sanktioner avseende import av den här typen av material påverkar sannolikt både tillgänglighet och priser för råmaterial. Fortsätter konflikten kommer verksamheten att påverkas, men hur och i vilken omfattning är inte möjligt att prognosticera.

40 (52)



This file is sealed with a digital signature.
The seal is a guarantee for the authenticity
of the document.

Document ID:
97DDF6481D3E4AAC9B495FEC5888AC1D /



Lekolar Group AB
559091-9287

MODERBOLAGETS RESULTATRÄKNING (KSEK)	Not	2021-01-01 - 2021-12-31	2020-01-01 - 2020-12-31
Nettoomsättning	2	18 279	-
Övriga rörelseintäkter		1	-
		18 280	-
Rörelsens kostnader			
Övriga externa kostnader	2, 3	-13 995	-970
Personalkostnader	4	-7 732	-657
Övriga rörelsekostnader		-9	-
Summa rörelsens kostnader		-21 736	-1 627
Rörelseresultat		-3 456	-1 627
Resultat från finansiella poster	6		
Övriga ränteintäkter och liknande resultatposter		4	-
Räntekostnader och liknande resultatposter	6	-21 012	-26 643
Resultat efter finansiella poster		-24 464	-28 270
Bokslutsdispositioner	7	53 830	68 917
Resultat före skatt		29 366	40 647
Skatt på årets resultat	8	-6 905	-9 395
Årets resultat		22 461	31 252
Övrigt totalresultat		-	-
Summa totalresultat för året		22 461	31 252

41 (52)



This file is sealed with a digital signature.
The seal is a guarantee for the authenticity
of the document.

Document ID:
97DDF6481D3E4AAC9B495FEC5888AC1D



Lekolar Group AB
559091-9287

MODERBOLAGETS BALANSRÄKNING (KSEK)	Not	2021-12-31	2020-12-31
Tillgångar			
Anläggningstillgångar			
<i>Finansiella anläggningstillgångar</i>			
Andelar i koncernföretag	9	975 050	975 050
Fordringar hos koncernföretag	10	279 682	205 550
		1 254 732	1 180 600
Summa anläggningstillgångar		1 254 732	1 180 600
Omsättningstillgångar			
<i>Kortfristiga fordringar</i>			
Fordringar hos koncernföretag		9 030	-
Förutbetalda kostnader	11	521	669
		9 551	669
Kassa och bank		985	1 536
Summa omsättningstillgångar		10 536	2 205
Summa tillgångar		1 265 268	1 182 805

42 (52)



This file is sealed with a digital signature.
The seal is a guarantee for the authenticity
of the document.

Document ID:
97DDF6481D3E4AAC9B195FEC5883AC1D



Lekolar Group AB
559091-9287

Eget kapital og skulder (KSEK)	Not	2021-12-31	2020-12-31
Eget kapital			
<i>Bundet eget kapital</i>			
Aktiekapital		438	438
		438	438
<i>Fritt eget kapital</i>			
Överkursfond		353 846	353 846
Balanserat resultat		64 670	33 417
Årets resultat		22 461	31 252
		440 977	418 516
Summa eget kapital		441 415	418 954
Obeskattade reserver	7	40 838	29 668
Långfristiga skulder	12		
Skulder till kreditinstitut		216 000	261 000
Skulder till aktieägare		324 594	306 732
Skulder till koncernföretag		169 938	111 783
		710 533	679 515
Kortfristiga skulder			
Checkräkningskredit	13	-	-
Skulder till kreditinstitut		45 000	45 000
Leverantörsskuld		1 181	-
Skatteskuld		15 001	9 395
Övriga skulder		1 877	224
Upplupna kostnader	14	9 423	50
		72 482	54 669
Summa eget kapital och skulder		1 265 268	1 182 805

43 (52)



This file is sealed with a digital signature.
The seal is a guarantee for the authenticity
of the document.

Document ID:
97DDF6481D3E4AAC9B495FEC5889AC1D /



Lekolar Group AB
559091-9287

Rapport över förändringar i moderbolagets eget kapital 2020

	Aktie- kapital	Överkurs- fond	Balanserat resultat	Årets resultat	Summa
Ingående balans 2020-01-01	438	353 846	1 778	31 639	387 702
<u>Totalt resultat</u>					
Resultat efter skatt				31 252	31 252
Disposition enligt beslut av årets årsstämma			31 639	-31 639	-
Utgående balans 2020-12-31	438	353 846	33 417	31 252	418 954

Rapport över förändringar i moderbolagets eget kapital 2021

	Aktie- kapital	Överkurs- fond	Balanserat resultat	Årets resultat	Summa
Ingående balans 2021-01-01	438	353 846	33 417	31 252	418 954
<u>Totalt resultat</u>					
Resultat efter skatt				22 461	22 461
Disposition enligt beslut av årets årsstämma			31 252	-31 252	-
Utgående balans 2021-12-31	438	353 846	64 670	22 461	441 415

44 (52)



This file is sealed with a digital signature.
The seal is a guarantee for the authenticity
of the document.

Document ID:
97DDF6481D3E4AAC9B495FEC5888AC1D /



Lekolar Group AB
559091-9287

		2021-01-01 -	2020-01-01 -
	Not	2021-12-31	2020-12-31
MODERBOLAGETS KASSAFLÖDESANALYS (KSEK)			
Den löpande verksamheten			
Resultat efter finansiella poster		-24 464	-28 270
Kostnader som inte ingår i kassaflödet	16	13 332	18 520
Betald skatt		-1 300	-9 667
Kassaflöde från den löpande verksamheten före förändringar av rörelsekapital		-12 431	-19 417
Kassaflöde från förändringar i rörelsekapital			
Förändring av kortfristiga fordringar		-8 882	592
Förändring av kortfristiga skulder		12 208	151
Kassaflöde från den löpande verksamheten		-9 106	-18 674
Investeringsverksamheten			
Erhållet koncernbidrag		65 000	83 550
Kassaflöde från investeringsverksamheten		65 000	83 550
Finansieringsverksamheten			
Lån till koncernföretag		-74 132	-83 550
Amortering av skulder till kreditinstitut		-45 000	-27 000
Återbetalning av fordran koncernföretag		58 155	47 210
Ökning av skuld till aktieägare		4 531	-
Kassaflöde från finansieringsverksamheten		-56 446	-63 340
Årets kassaflöde		-551	1 536
Likvida medel vid årets början		1 536	-
Likvida medel vid årets slut		985	1 536

45 (52)



This file is sealed with a digital signature.
The seal is a guarantee for the authenticity
of the document.

Document ID:
97DDF6481D3E4AAC9B495FEC5888AC1D /



Lekolar Group AB
559091-9287

NOTER TILL MODERBOLAGET (KSEK)

Not 1 Moderbolagets redovisningsprinsipier

Moderbolagets redovisning är upprättad i enlighet med Rådet för finansiell rapporterings rekommendation RFR 2 Redovisning för juridiska personer och Årsredovisningslagen.

Intäkter

Utförande av tjänsteuppdrag

Intäkter från tjänster redovisas i resultaträkningen när tjänsterna utförs.

Utdelningar

Utdelningsintäkt redovisas när rätten att erhålla betalning bedöms som säker.

Finansiella instrument

Med anledning av sambandet mellan redovisning och beskattning, tillämpas inte reglerna om finansiella instrument enligt IFRS 9 i moderbolaget som juridisk person, utan moderbolaget tillämpar i enlighet med ÅRL anskaffningsvärdemetoden. I moderbolaget värderas därmed finansiella anläggningstillgångar till anskaffningsvärde och finansiella omsättningstillgångar enligt lägsta värdets princip, med tillämpning av nedskrivning för förväntade kreditförluster enligt IFRS 9 avseende tillgångar som är skuldinstrument. För övriga finansiella tillgångar baseras nedskrivning på marknadsvärden.

Nedskrivning av finansiella tillgångar som är skuldinstrument

Moderbolaget tillämpar motsvarande nedskrivningsmetod som koncernen för förväntade kreditförluster på kortfristiga och långfristiga fordringar på koncernbolag. Moderbolaget bedömer att dotterbolagen i dagsläget har likartade riskprofiler och bedömning sker på kollektiv basis för likartade transaktioner. Väsentlig ökning av kreditrisk har per balansdagen inte bedömts föreligga för någon koncernintern fordran. Sådan bedömning baseras på om betalning är 30 dagar försenad eller mer, eller om väsentlig försämring av rating sker, medförande en rating understigande investment grade. Baserat på moderbolagets bedömningar enligt ovanstående metod med beaktande av övrig känd information och framåtblickade faktorer bedöms förväntade kreditförluster inte vara väsentliga och ingen reservering har därför redovisats.

Kreditrisk

Bolagets maximala kreditrisk utgörs av nettobeloppen av de finansiella tillgångarnas redovisade värden. Bolaget har inte erhållit några ställda säkerheter för de finansiella nettotillgångarna.

Bedömningen har gjorts att det inte har skett någon väsentlig ökning av kreditrisk för någon av moderbolagets finansiella tillgångar.

Materiella anläggningstillgångar

Ägda tillgångar

Materiella anläggningstillgångar i moderbolaget redovisas till anskaffningsvärde efter avdrag för ackumulerade avskrivningar och eventuella nedskrivningar på samma sätt som för koncernen.

Andelar i koncernföretag

Andelar i koncernföretag är bokförda till anskaffningsvärde. Årligen analyseras om indikation finns för nedskrivning av aktier. Nedskrivning görs om återvinningsvärdet är lägre än det bokförda värdet. Tidigare gjorda nedskrivningar av aktier återföres till den del det inte är motiverat. Nedskrivningar och återföringar redovisas i resultaträkningen.

46 (52)



This file is sealed with a digital signature.
The seal is a guarantee for the authenticity
of the document.

Document ID:
97DDF6481D3E4AAC9B495FEC5888AC1D /



Lekolar Group AB
559091-9287

Låneutgifter

I moderbolaget belastar låneutgifter resultatet för den period till vilken de hänförs sig.

Ersättningar till anställda

Ersättningar till anställda i form av löner, bonus, betald semester, betald sjukfrånvaro mm samt pensioner redovisas i takt med intjänandet. Beträffande pensioner och andra ersättningar efter avslutad anställning klassificeras dessa som avgiftsbestämda eller förmånsbestämda pensionsplaner.

Företagets pensionsåtagande utgörs huvudsakligen av pensionsplaner vilka skall redovisas som avgiftsbestämda planer. För avgiftsbestämda planer betalar företaget fastställda avgifter till en separat oberoende juridisk enhet och har ingen förpliktelse att betala ytterligare avgifter. Företagets resultat belastas för kostnader i takt med att förmånerna intjänas vilket normalt sammanfaller med tidpunkten för när premier erläggs.

Bolagets åtagande avseende ITP2 (ålders- och familjepension för tjänstemän i Sverige) tryggas genom en försäkring i Alecia. Enligt ett uttalande från Rådet för Finansiell rapportering, UFR 10, är detta en förmånsbestämd plan som omfattar flera arbetsgivare. Bolaget har inte tillgång till information för att kunna redovisa sin proportionella andel av planens förpliktelser, förvaltningstillgångar och kostnader vilket medfört att planen inte varit möjlig att redovisa som förmånsbestämd. Pensionsplanen enligt ITP2 som tryggas genom en försäkring i Alecia redovisas därför som en avgiftsbestämd plan.

Leasing

IFRS 16 Leasingavtal trädde i kraft den 1 januari 2019 och dessa regler tillämpas av koncernen fr o m detta datum utan någon retroaktiv tillämpning. Moderbolaget tillämpar lättnadsregeln i RFR 2 och redovisar leasingavgifter som kostnad linjärt över leasingperioden.

Koncernbidrag och aktieägartillskott för juridiska personer

Företaget redovisar koncernbidrag och aktieägartillskott i enlighet med RFR 2. Aktieägartillskott förs direkt mot eget kapital hos mottagaren och aktiveras i aktier och andelar hos givaren, i den mån nedskrivning ej erfordras. Koncernbidrag redovisas under bokslutsdispositioner som en egen rad i resultaträkningen.

Not 2 Inköp och försäljningar mellan koncernföretag

Av årets inköp avser 0 % (0 %) företag inom koncernen och av årets försäljning avser 100 % (100 %) koncernföretag.

Omsättning per geografisk marknad

	2021	2020
Försäljningar		
Sverige	9 201	-
Norge	3 058	-
Danmark	2 438	-
Finland	3 582	-
	18 279	-

47 (52)



This file is sealed with a digital signature.
The seal is a guarantee for the authenticity
of the document.

Document ID:
97DDF64B1D3E4AAC9B495FEC5888AC1D



Lekolar Group AB
559091-9287

Not 3 Arvode och kostnadsersättning till revisorer

Med revisionsoppdrag avses granskning av årsredovisningen och bokföringen samt styrelsens och verkställande direktörens förvaltning, övriga arbetsuppgifter som det ankommer på bolagets revisor att utföra samt rådgivning eller annat biträde som föränleds av iakttagelser vid sådan granskning eller genomförandet av sådana övriga arbetsuppgifter. Skatterådgivning är olika frågor kring direkta och indirekta skatter. Allt annat är andra uppdrag.

	2021	2020
Ernst & Young		
Revisionsuppdrag	40	100
Andra revisionsuppdrag	-	-
Skatterådgivning	-	-
Andra uppdrag	3 449	-
	3 489	100

Not 4 Anställda och personalkostnader

	2021	2020
Medelantalet anställda		
Kvinnor	-	-
Män	1	-
	1	-
Löner, ersättningar och sociala kostnader		
Löner och andra ersättningar till anställda	4 893	500
Pensionskostnader till anställda	-	-
Sociala kostnader	1 459	157
Totala löner och ersättningar	6 353	657

Ersättning till styrelsen och VD 2021

	Arvode / Grundlön	Rörliga ersättningar	Pensions- kostnad	Bil- och övriga förmåner	Totalt
Styrelsen	569	-	-	-	569
VD David Persson	706	2 328	-	46	3 080
Övriga anställda	596	695	-	21	1 311
Totalt	1 871	3 023	-	67	4 960

VD och en ledande befattningshavare är anställda i moderbolaget sedan 1 oktober 2021. Dessa var tidigare anställda i Played Holding AB. I samband med övergången till moderbolaget överfördes även alla personalrelaterade skulder förutom pensionskulder från Played Holding AB till moderbolaget.

Ersättning till styrelsen och VD 2020

	Arvode / Grundlön	Rörliga ersättningar	Pensions- kostnad	Bil- och övriga förmåner	Totalt
Styrelsen	500	-	-	-	500
VD David Persson	-	-	-	-	-
Övriga anställda	-	-	-	-	-
Totalt	500	-	-	-	500

48 (52)



This file is sealed with a digital signature.
The seal is a guarantee for the authenticity
of the document.

Document ID:
97DDF6481D3E4AAC9B495FEC5888AC1D /



Lekolar Group AB
559091-9287

Not 5 Kjønsfordeling i foretagsledningen

	2021	2020
Styrelseledamøter		
Män	3	3
Kvinner	2	1
	5	4
Verkställande direktör och övriga befattningshavare		
Män	9	7
Kvinner	3	3
	12	10

Förutom VD och en ledande befattningshavare är övriga befattningshavare anställda i Lekolar AB samt landscheferna från respektive land. Under året har styrelsearvode utgått om 747 KSEK (657) inklusive sociala kostnader på 179 KSEK (157).

Not 6 Resultat från finansiella poster

Tillgångar och skulder värderade till upplupet anskaffningsvärde:

	2021	2020
Ränteintäkter och liknande resultatposter		
Ränteintäkter från koncernföretag	2	-
Övriga ränteintäkter	2	-
<i>Summa ränteintäkter enligt effektivräntemetoden</i>	4	-
Räntekostnader och liknande resultatposter		
Räntekostnader till kreditinstitut	-5 020	-6 006
Räntekostnader till aktieägare	-13 332	-18 520
Räntekostnader till koncernföretag	-2 657	-1 915
Övriga finansiella kostnader	-3	-203
<i>Summa räntekostnader enligt effektivräntemetoden</i>	-21 012	-26 643

Not 7 Bokslutsdispositioner

	2021	2020
Avsättning periodiseringsfond	-11 170	-14 633
Erhållet koncernbidrag	65 000	83 550
	53 830	68 917

Not 8 Skatt på årets resultat

	2021	2020
Aktuell skatt	-6 905	-9 395
	-6 905	-9 395

49 (52)



This file is sealed with a digital signature.
The seal is a guarantee for the authenticity
of the document.

Document ID:
97DD1F6481D3E4AAC9B495FEC5885AC1D



Lekolar Group AB
559091-9287

Not 9 Andelar i konsernföretag

	Kapital- andel	Rösträtts- andel	Antal andelar	Bokfört värde
Played Holding AB	100	100	50 000	975 050 975 050

Uppgifter om organisationsnummer och säte:

	Org.nr	Säte
Played Holding AB	559091-9311	Stockholm
Helägda dotterföretag till Played Holding AB:		
Lekolar AB	556605-0646	Osby
Hands-on Science AB	556744-5118	Järfälla
Play Box AB	556509-6384	Älmhult
Lekolar Holding Finland Oy	1952047-9	Helsingfors, Finland
Lekolar Holding Norge AS	990 999 023	Tönsberg, Norge
Lekolar SIS A/S	14 83 36 92	Glostrup, Danmark

Lekolar Holding Finland Oy är moderföretag till:
Lekolar Printel Oy

1546343-8 Helsingfors, Finland

Lekolar Holding Norge AS är moderföretag till:
Lekolar AS

986 546 332 Tönsberg, Norge

Play Box AB är moderföretag till:

Pulebo Trading Limited Corporation 9133010039777007XJ Hangzhou, Kina

Akkumulerade anskaffningsvärden

	2021-12-31	2020-12-31
Ingående ackumulerade anskaffningsvärden	975 050	975 050
Utgående ackumulerade anskaffningsvärden	975 050	975 050
Utgående redovisat värde	975 050	975 050

Not 10 Fordringar hos konsernföretag

	2021-12-31	2020-12-31
Ingående ackumulerade anskaffningsvärden	205 550	122 000
Tillkommande fordringar	74 132	83 550
Utgående ackumulerade anskaffningsvärden	279 682	205 550

Not 11 Förutbetalda kostnader och upplupna intäkter

	2021-12-31	2020-12-31
Förutbetalda försäkringar	470	669
Övriga förutbetalda kostnader och upplupna intäkter	51	-
	521	669

Not 12 Långfristiga skulder

	2021-12-31	2020-12-31
Skulder med förfall 1-5 år	710 533	679 515
Skulder med förfall >5 år	-	-
	710 533	679 515

Skulder till aktieägare om 324 594 KSEK (306 732) redovisas som externa med förfall inom 1-5 år.

50 (52)



This file is sealed with a digital signature.
The seal is a guarantee for the authenticity
of the document.

Document ID:
97DDFG481D3E4AAC9B495FEC5888AC1D



Lekolar Group AB
559091-9287

Not 13 Checkr kningskredit

	2021-12-31	2020-12-31
Beviljad kredit	100 000	120 000
Utnyttjad kredit	-	-

Bankkavtalet inneholder ett avtal om en r rlig kredit om 100 MSEK f r gruppens ulike valutor. Inom kreditgrensen finns en cash pool som Played Holding fritt kan f rdela mellom ulike bolag. Intern kredittgrenser finns som best ms av centrala finansfunksjonen. Cash poolen innefattar ocks  en konsoliderad ber kning av r nta mellan de olika enheterna. Lekolar Group AB har inget utnyttjande av checkr kningskrediten.

Not 14 Upplupna kostnader och f rutbetalda int kter

	2021-12-31	2020-12-31
Upplupna personalrelaterade kostnader	5 491	-
Upplupet revisionsarvode	40	50
�vriga upplupna kostnader	3 892	-
Upplupna kostnader och f�rutbetalda int�kter	9 423	50

Not 15 St llda s kerheter

	2021-12-31	2020-12-31
<u>�vriga st�llda panter og s�kerheter avs�ttningar</u>		
Andelar i konsernf�retag st�lld pant till kreditinstitut	975 050	975 050

Eventualf rpliktelser

Proprieborgen  r utf rdad f r s kerhet l mnad f r Lekolar AB i form av in-teckning i fastighet.

9 000	9 000
-------	-------

Not 16 Kostnader som ikke ing r i kassafl det

R ntekostnader består av kapitaliserade r ntor.

	2021-12-31	2020-12-31
R�ntekostnader	13 332	18 520
	13 332	18 520

Not 17 F rslag till vinstdisposition

Styrelsen f resl r att till f rfogande st ende vinstmedel (SEK):

�verkursfond	353 846 105
Balanserat resultat	64 669 510
�rets vinst	22 461 223
Summa	440 976 838

I ny r�kning �verf�res	440 976 838
------------------------	-------------

51 (52)



This file is sealed with a digital signature.
The seal is a guarantee for the authenticity
of the document.

Document ID:
97DDF6481D3E4AAC9B495FEC5886AC1D /



Lekolar Group AB
559091-9287

Osby den 24 maj 2022

Mats Jönsson
Ordförande

Johan Hesser

Fredrik Karlsson

Mimmi Hedelin

Catarina Fagerholm

David Persson
Verkställande direktör

Vår revisionsberättelse har lämnats den 24 maj 2022
Ernst & Young AB

Martin Henriksson
Auktoriserad revisor

52 (52)



This file is sealed with a digital signature.
The seal is a guarantee for the authenticity
of the document.

Document ID:
97DDF6481D3E4AAC9B495FEC5808AC1D /



Building a better
working world

Revisionsberättelse

Till bolagsstämman i Lekolar Group AB, org.nr 559091-9287

Rapport om årsredovisningen och koncernredovisningen

Uttalanden

Vi har utfört en revision av årsredovisningen och koncernredovisningen för Lekolar Group AB för år 2021.

Enligt vår uppfattning har årsredovisningen upprättats i enlighet med årsredovisningslagen och ger en i alla väsentliga avseenden rättvisande bild av moderbolagets finansiella ställning per den 31 december 2021 och av dess finansiella resultat och kassaflöde för året enligt årsredovisningslagen. Koncernredovisningen har upprättats i enlighet med årsredovisningslagen och ger en i alla väsentliga avseenden rättvisande bild av koncernens finansiella ställning per den 31 december 2021 och av dess finansiella resultat och kassaflöde för året enligt International Financial Reporting Standards (IFRS), såsom de antagits av EU, och årsredovisningslagen. Förvaltningsberättelsen är förenlig med årsredovisningens och koncernredovisningens övriga delar.

Vi tillstyrker därför att bolagsstämman fastställer resultaträkningen och balansräkningen för moderbolaget och koncernen.

Grund för uttalanden

Vi har utfört revisionen enligt International Standards on Auditing (ISA) och god revisionssed i Sverige. Vårt ansvar enligt dessa standarder beskrivs närmare i avsnittet *Revisorns ansvar*. Vi är oberoende i förhållande till moderbolaget och koncernen enligt god revisorssed i Sverige och har i övrigt fullgjort vårt yrkesetiska ansvar enligt dessa krav.

Vi anser att de revisionsbevis vi har inhämtat är tillräckliga och ändamålsenliga som grund för våra uttalanden.

Styrelsens och verkställande direktörens ansvar

Det är styrelsen som har ansvaret för att årsredovisningen och koncernredovisningen upprättas och att de ger en rättvisande bild enligt årsredovisningslagen och, vad gäller koncernredovisningen, enligt IFRS såsom de antagits av EU. Styrelsen ansvarar även för den interna kontroll som de bedömer är nödvändig för att upprätta en årsredovisning och koncernredovisning som inte innehåller några väsentliga felaktigheter, vare sig dessa beror på oegentligheter eller misstag.

Vid upprättandet av årsredovisningen och koncernredovisningen ansvarar styrelsen för bedömningen av bolagets förmåga att fortsätta verksamheten. De upplyser, när så är tillämpligt, om förhållanden som kan påverka förmågan att fortsätta verksamheten och att använda antagandet om fortsatt drift. Antagandet om fortsatt drift tillämpas dock inte om styrelsen avser att likvidera bolaget, upphöra med verksamheten eller inte har något realistiskt alternativ till att göra något av detta.

Revisorns ansvar

Våra mål är att uppnå en rimlig grad av säkerhet om att årsredovisningen och koncernredovisningen som helhet inte innehåller några väsentliga felaktigheter, vare sig dessa beror på oegentligheter eller misstag, och att lämna en revisionsberättelse som innehåller våra uttalanden. Rimlig säkerhet är en hög grad av säkerhet, men är ingen garanti för att en revision som utförs enligt ISA och god revisionssed i Sverige alltid kommer att upptäcka en väsentlig felaktighet om en sådan finns. Felaktigheter kan uppstå på grund av oegentligheter eller misstag och anses vara väsentliga om de enskilt eller tillsammans rimligen kan förväntas påverka de ekonomiska beslut som användare fattar med grund i årsredovisningen och koncernredovisningen.

Som del av en revision enligt ISA använder vi professionellt omdöme och har en professionellt skeptisk inställning under hela revisionen. Dessutom:

- identifierar och bedömer vi riskerna för väsentliga felaktigheter i årsredovisningen och koncernredovisningen, vare sig dessa beror på oegentligheter eller misstag, utformar och utför granskningsåtgärder bland annat utifrån dessa risker och inhämtar revisionsbevis som är tillräckliga och ändamålsenliga för att utgöra en grund för våra uttalanden. Risken för att inte upptäcka en väsentlig fel-

aktighet till följd av oegentligheter är högre än för en väsentlig felaktighet som beror på misstag, eftersom oegentligheter kan innefatta agerande i maskopi, förfälskning, avsiktliga uteämmanden, felaktig information eller åsidosättande av intern kontroll.

- skaffar vi oss en förståelse av den del av bolagets interna kontroll som har betydelse för vår revision för att utforma granskningsåtgärder som är lämpliga med hänsyn till omständigheterna, men inte för att uttala oss om effektiviteten i den interna kontrollen.
- utvärderar vi lämpligheten i de redovisningsprinciper som används och rimligheten i styrelsens uppskattningar i redovisningen och tillhörande upplysningar.
- drar vi en slutsats om lämpligheten i att styrelsen använder antagandet om fortsatt drift vid upprättandet av årsredovisningen och koncernredovisningen. Vi drar också en slutsats, med grund i de inhämtade revisionsbevisen, om det finns någon väsentlig osäkerhetsfaktor som avser sådana händelser eller förhållanden som kan leda till betydande tvivel om bolagets förmåga att fortsätta verksamheten. Om vi drar slutsatsen att det finns en väsentlig osäkerhetsfaktor, måste vi i revisionsberättelsen fästa uppmärksamheten på upplysningarna i årsredovisningen om den väsentliga osäkerhetsfaktorn eller, om sådana upplysningar är otillräckliga, modifiera uttalandet om årsredovisningen och koncernredovisningen. Våra slutsatser baseras på de revisionsbevis som inhämtas fram till datumet för revisionsberättelsen. Dock kan framtida händelser eller förhållanden göra att ett bolag inte längre kan fortsätta verksamheten.
- utvärderar vi den övergripande presentationen, strukturen och innehållet i årsredovisningen och koncernredovisningen, däribland upplysningarna, och om årsredovisningen och koncernredovisningen återger de underliggande transaktionerna och händelserna på ett sätt som ger en rättvisande bild.
- inhämtar vi tillräckliga och ändamålsenliga revisionsbevis avseende den finansiella informationen för enheterna eller affärsaktiviteterna inom koncernen för att göra ett uttalande avseende koncernredovisningen. Vi ansvarar för styrning, övervakning och utförande av koncernrevisionen. Vi är ensamt ansvariga för våra uttalanden.

Vi måste informera styrelsen om bland annat revisionens planerade omfattning och inriktning samt tidpunkten för den. Vi måste också informera om betydelsefulla iakttagelser under revisionen, däribland de eventuella betydande brister i den interna kontrollen som vi identifierat.

Penneo dokumenttryckel: Y7IMX-Z0BCV-X130H-V1F0N-WJBFZ-65400



Building a better
working world

Rapport om andre krav enligt lagar och andra författningar

Uttalanden

Utöver vår revision av årsredovisningen och koncernredovisningen har vi även utfört en revision av styrelsens och verkställande direktörens förvaltning av Lekolar Group AB för år 2021 samt av förslaget till dispositioner beträffande bolagets vinst eller förlust.

Vi tillstyrker att bolagsstämman disponerar vinsten enligt förslaget i förvaltningsberättelsen och beviljar styrelsens ledamöter och verkställande direktören ansvarsfrihet för räkenskapsåret.

Grund för uttalanden

Vi har utfört revisionen enligt god revisionssed i Sverige. Vårt ansvar enligt denna beskrivs närmare i avsnittet *Revisorns ansvar*. Vi är oberoende i förhållande till moderbolaget och koncernen enligt god revisionssed i Sverige och har i övrigt fullgjort vårt yrkesetiska ansvar enligt dessa krav.

Vi anser att de revisionsbevis vi har inhämtat är tillräckliga och ändamålsenliga som grund för våra uttalanden.

Styrelsens och verkställande direktörens ansvar

Det är styrelsen som har ansvaret för förslaget till dispositioner beträffande bolagets vinst eller förlust. Vid förslag till utdelning innefattar detta bland annat en bedömning av om utdelningen är försvarlig med hänsyn till de krav som bolagets och koncernens verksamhetsart, omfattning och risker ställer på storleken av moderbolagets och koncernens egna kapital, konsolideringsbehov, likviditet och ställning i övrigt.

Styrelsen ansvarar för bolagets organisation och förvaltningen av bolagets angelägenheter. Detta innefattar bland annat att fortlöpande bedöma bolagets och koncernens ekonomiska situation och att tillse att bolagets organisation är utformad så att bokföringen, medelsförvaltningen och bolagets ekonomiska angelägenheter i övrigt kontrolleras på ett betryggande sätt. Verkställande direktören ska sköta den löpande förvaltningen enligt styrelsens riktlinjer och anvisningar och bland annat vidta de åtgärder som är nödvändiga för att bolagets bokföring ska fullgöras i överensstämmelse med lag och för att medelsförvaltningen ska skötas på ett betryggande sätt.

Revisorns ansvar

Vårt mål beträffande revisionen av förvaltningen, och därmed vårt uttalande om ansvarsfrihet, är att inhämta revisionsbevis för att med en rimlig grad av säkerhet kunna bedöma om någon styrelseledamot eller verkställande direktören i något väsentligt avseende:

- företagit någon åtgärd eller gjort sig skyldig till någon försummelse som kan föranleda ersättningsskyldighet mot bolaget, eller
- på något annat sätt handlat i strid med aktiebolagslagen, årsredovisningslagen eller bolagsordningen.

Vårt mål beträffande revisionen av förslaget till dispositioner av bolagets vinst eller förlust, och därmed vårt uttalande om detta, är att med rimlig grad av säkerhet bedöma om förslaget är förenligt med aktiebolagslagen.

Rimlig säkerhet är en hög grad av säkerhet, men ingen garanti för att en revision som utförs enligt god revisionssed i Sverige alltid kommer att upptäcka åtgärder eller försummelser som kan föranleda ersättningsskyldighet mot bolaget, eller att ett förslag till dispositioner av bolagets vinst eller förlust inte är förenligt med aktiebolagslagen.

Som en del av en revision enligt god revisionssed i Sverige använder vi professionellt omdöme och har en professionellt skeptisk inställning under hela revisionen. Granskningen av förvaltningen och förslaget till dispositioner av bolagets vinst eller förlust grundar sig främst på revisionen av räkenskaperna. Vilka tillkommande granskningsåtgärder som utförs baseras på vår professionella bedömning med utgångspunkt i risk och väsentlighet. Det innebär att vi fokuserar granskningen på sådana åtgärder, områden och förhållanden som är väsentliga för verksamheten och där avsteg och överträdelse skulle ha särskild betydelse för bolagets situation. Vi går igenom och prövar fattade beslut, beslutsunderlag, vidtagna åtgärder och andra förhållanden som är relevanta för vårt uttalande om ansvarsfrihet. Som underlag för vårt uttalande om styrelsens förslag till dispositioner beträffande bolagets vinst eller förlust har vi granskat om förslaget är förenligt med aktiebolagslagen.

Malmö den dag som framgår av vår elektroniska signatur

Ernst & Young AB

Martin Henriksson
Auktoriserad revisor

Pennco dokumentnyckel: YV7MX-Z0BCV-XI30H-V1FON-WJBFZ-G5400



PENNEO

Signaturerna i detta dokument är juridiskt bindande. Dokumentet är signerat genom Penneo™ för säker digital signering. Tecknarnas identitet har lagrats, och visas nedan.

"Med min signatur bekräftar jag innehållet och alla datum i detta dokumentet."

MARTIN HENRIKSSON

Auktoriserad revisor

Serienummer: 19740803xxxx

IP: 147.161.xxx.xxx

2022-05-24 08:30:28 UTC



Penneo dokumentnyckel: YV7MX-Z0BCV-XI50H-V1F0N-WJ8FZ-G5400

Detta dokument är digitalt signerat genom Penneo.com. Den digitala signeringsdatan i dokumentet är säkrad och validerad genom det datorgenererade hashvärdet hos det originella dokumentet. Dokumentet är läst och tidsstämplat med ett certifikat från en betrodd tredje part. All kryptografisk information är innesluten i denna PDF, för framtida validering om så krävs.

Hur man verifierar originaliteten hos dokumentet

Detta dokument är skyddat genom ett Adobe CDS certifikat. När du öppnar

dokumentet i Adobe Reader bör du se att dokumentet är certifierat med **Penneo e-signature service** <penneo@penneo.com>. Detta garanterar att dokumentets innehåll inte har ändrats.

Du kan verifiera den kryptografiska informationen i dokumentet genom att använda Penneos validator, som finns på <https://penneo.com/validate>