



ÅRSREGNSKAPET FOR REGNSKAPSÅRET 2022 - GENERELL INFORMASJON

Enheten

Organisasjonsnummer:	980 253 937
Organisasjonsform:	Aksjeselskap
Foretaksnavn:	BIR BEDRIFT AS
Forretningsadresse:	Lønningshaugen 6 5258 BLOMSTERDALEN

Regnskapsår

Årsregnskapets periode:	01.01.2022 - 31.12.2022
-------------------------	-------------------------

Konsern

Morselskap i konsern:	Ja
Konsernregnskap lagt ved:	Nei

Regnskapsregler

Regler for små foretak benyttet:	Ja
Benyttet ved utarbeidelsen av årsregnskapet til selskapet:	Regnskapslovens alminnelige regler

Årsregnskapet fastsatt av kompetent organ

Bekreftet av representant for selskapet:	Anders Haugsvær-Holst
Dato for fastsettelse av årsregnskapet:	19.05.2023

Grunnlag for avgivelse

År 2022: Årsregnskapet er elektronisk innlevert
År 2021: Tall er hentet fra elektronisk innlevert årsregnskap fra 2022

Det er ikke krav til at årsregnskapet m.v. som sendes til Regnskapsregisteret er undertegnet. Kontrollen på at dette er utført ligger hos revisor/enhetens øverste organ. Sikkerheten ivaretas ved at innsender har rolle/rettighet for innsending av årsregnskapet via Altinn, og ved at det bekreftes at årsregnskapet er fastsatt av kompetent organ.

Brønnøysundregistrene, 14.07.2024



Resultatregnskap

Beløp i: NOK	Note	2022	2021
RESULTATREGNSKAP			
Inntekter			
Salgsinntekt	1, 2	194 738 233	183 676 498
Annen driftsinntekt	2	40 952 873	35 597 185
Sum inntekter		235 691 107	219 273 683
Kostnader			
Varekostnad	1, 2	101 459 024	96 260 236
Lønnskostnad	3, 4	55 974 527	51 231 313
Avskrivninger	1, 5	11 063 657	10 448 801
Annen driftskostnad	2, 3	54 084 366	49 332 304
Sum kostnader		222 581 574	207 272 654
Driftsresultat		13 109 533	12 001 029
Finansinntekter og finanskostnader			
Inntekt på investering i datterselskap	1, 6	2 173 999	2 533 088
Renteinntekt fra foretak i samme konsern	2, 6	1 748 251	1 622 584
Annen renteinntekt	6	684 503	238 808
Annen finansinntekt	6	25 150	342
Sum finansinntekter		4 631 903	4 394 822
Nedskrivning av andre finansielle anleggsmidler	7	1 700 000	
Annen rentekostnad	7	4 513 299	3 526 816
Annen finanskostnad	7	6 060	105 377
Sum finanskostnader		6 219 360	3 632 193
Netto finans		-1 587 456	762 629
Ordinært resultat før skattekostnad		11 522 076	12 763 659
Skattekostnad på resultat	1, 8	2 437 817	2 253 338
Ordinært resultat etter skattekostnad		9 084 259	10 510 321
Årsresultat	9	9 084 259	10 510 321
Årsresultat etter minoritetsinteresser		9 084 259	10 510 321



Resultatregnskap

Beløp i: NOK	Note	2022	2021
Totalresultat		9 084 259	10 510 321
Overføringer og disponeringer			
Ordinært utbytte		4 867 863	5 893 906
Avsatt til annen egenkapital		4 216 396	4 616 415
Sum overføringer og disponeringer		9 084 259	10 510 321



Balanse

Beløp i: NOK	Note	2022	2021
BALANSE - EIENDELER			
Anleggsmidler			
Immaterielle eiendeler			
Utsatt skattefordel	8	142 056	1 266 058
Sum immaterielle eiendeler		142 056	1 266 058
Varige driftsmidler			
Tomter, bygninger o.a. fast eiendom	1, 5, 10	2 983 254	6 376 811
Maskiner og anlegg	5		
Transportmidler	1, 5, 10	22 960 254	14 082 256
Driftsløsøre, inventar o.a. utstyr	1, 5, 10	35 755 986	22 281 243
Sum varige driftsmidler	5	61 699 495	42 740 310
Finansielle anleggsmidler			
Investering i datterselskap	1, 10, 11	86 873 177	88 551 208
Lån til foretak i samme konsern	1, 2	67 738 875	64 738 875
Investeringer i aksjer og andeler	12	5 161 077	5 161 077
Andre langsiktige fordringer	1, 2	2 254 672	2 179 656
Sum finansielle anleggsmidler		162 027 801	160 630 816
Sum anleggsmidler		223 869 352	204 637 184
Omløpsmidler			
Varer			
Sum varer		313 621	258 037
Fordringer			
Kundefordringer	2, 10	32 957 972	31 200 654
Andre kortsiktige fordringer	1, 2	6 268 546	4 149 200
Sum fordringer		39 226 519	35 349 854
Bankinnskudd, kontanter og lignende			



Balanse

Beløp i: NOK	Note	2022	2021
Bankinnskudd, kontanter o.l.		19 283 540	25 365 286
Sum bankinnskudd, kontanter og lignende		19 283 540	25 365 286
Sum omløpsmidler		58 823 680	60 973 177
SUM EIENDELER		282 693 032	265 610 360

BALANSE - EGENKAPITAL OG GJELD

Egenkapital

Innskutt egenkapital

Aksjekapital (3 373 aksjer à kr 1 000)	13	3 373 000	3 373 000
Beholdning av egne aksjer	13		
Overkurs		5 148 809	5 148 809
Annen innskutt egenkapital		36 311 245	36 311 245
Sum innskutt egenkapital		44 833 054	44 833 054

Opptjent egenkapital

Annen egenkapital		48 588 103	44 371 704
Sum opptjent egenkapital		48 588 103	44 371 704

Sum egenkapital	9, 13	93 421 157	89 204 758
------------------------	-------	-------------------	-------------------

Gjeld

Langsiktig gjeld

Pensjonsforpliktelser	1, 4	962 420	1 871 770
Utsatt skatt	8		
Sum avsetninger for forpliktelser		962 420	1 871 770

Annen langsiktig gjeld

Gjeld til kredittinstitusjoner	10	131 476 729	128 333 330
Sum annen langsiktig gjeld		131 476 729	128 333 330

Sum langsiktig gjeld		132 439 149	130 205 100
-----------------------------	--	--------------------	--------------------

Kortsiktig gjeld

Leverandørgjeld	2	32 148 588	19 536 889
Betalbar skatt	8	1 307 618	2 307 561



Balanse

Beløp i: NOK	Note	2022	2021
Skyldig offentlige avgifter		3 943 422	4 228 696
Utbytte		4 867 863	5 893 906
Annen kortsiktig gjeld	1, 2	14 565 235	14 233 449
Sum kortsiktig gjeld		56 832 726	46 200 502
Sum gjeld		189 271 875	176 405 602
SUM EGENKAPITAL OG GJELD		282 693 032	265 610 360



Brønnøysundregistrene

ÅRSREGNSKAP FOR REGNSKAPSÅRET 2022 - GENERELL INFORMASJON

Journalnummer: 2023 620089

Enheten

Organisasjonsnummer: 980 253 937
Organisasjonsform: Aksjeselskap
Foretaksnavn: BIR BEDRIFT AS
Forretningsadresse: Lønningshaugen 6
5258 BLOMSTERDALEN

Regnskapsår

Årsregnskapets periode: 01.01.2022 - 31.12.2022

Konsern

Morselskap i konsern: Ja
Konsernregnskap lagt ved: Nei

Regnskapsregler

Regler for små foretak benyttet: Ja
Benyttet ved utarbeidelsen av
årsregnskapet til selskapet: Regnskapslovens alminnelige regler

Årsregnskapet fastsatt av kompetent organ

Bekreftet av representant for selskapet: Anders Haugsvær-Holst
Dato for fastsettelse av årsregnskapet: 19.05.2023

Grunnlag for avgivelse

År 2022: Årsregnskap er elektronisk innlevert.
År 2021: Tall er hentet fra elektronisk innlevert årsregnskap fra 2022.

Det er ikke krav til at årsregnskapet m.v. som sendes til Regnskapsregisteret er undertegnet. Kontrollen på at dette er utført ligger hos revisor/enhetens øverste organ. Sikkerheten ivaretas ved at innsender har rolle/rettighet for innsending av årsregnskapet via Altinn, og ved at det bekreftes at årsregnskapet er fastsatt av kompetent organ.

Brønnøysundregistrene, 29.07.2023



Organisasjonsnr: 980 253 937
BIR BEDRIFT AS

RESULTATREGNSKAP

Beløp i: NOK	Note	2022	2021
RESULTATREGNSKAP			
Inntekter			
Salgsinntekt	1, 2	194 738 233	183 676 498
Annen driftsinntekt	2	40 952 873	35 597 185
Sum inntekter		235 691 107	219 273 683
Kostnader			
Varekostnad	1, 2	101 459 024	96 260 236
Lønnskostnad	3, 4	55 974 527	51 231 313
Avskrivninger	1, 5	11 063 657	10 448 801
Annen driftskostnad	2, 3	54 084 366	49 332 304
Sum kostnader		222 581 574	207 272 654
Driftsresultat		13 109 533	12 001 029
Finansinntekter og finanskostnader			
Inntekt på investering i datterselskap	1, 6	2 173 999	2 533 088
Renteinntekt fra foretak i samme konsern	2, 6	1 748 251	1 622 584
Annen renteinntekt	6	684 503	238 808
Annen finansinntekt	6	25 150	342
Sum finansinntekter		4 631 903	4 394 822
Nedskrivning av andre finansielle anleggsmidler	7	1 700 000	
Annen rentekostnad	7	4 513 299	3 526 816
Annen finanskostnad	7	6 060	105 377
Sum finanskostnader		6 219 360	3 632 193
Netto finans		-1 587 456	762 629
Ordinært resultat før skattekostnad			
Skattekostnad på resultat	1, 8	2 437 817	2 253 338
Ordinært resultat etter skattekostnad		9 084 259	10 510 321
Årsresultat	9	9 084 259	10 510 321
Årsresultat etter minoritetsinteresser		9 084 259	10 510 321
Totalresultat		9 084 259	10 510 321
Overføringer og disponeringer			
Ordinært utbytte		4 867 863	5 893 906



Avsatt til annen egenkapital	4 216 396	4 616 415
Sum overføringer og disponeringer	9 084 259	10 510 321



Organisasjonsnr: 980 253 937
BIR BEDRIFT AS

BALANSE

Beløp i: NOK	Note	2022	2021
BALANSE - EIENDELER			
Anleggsmidler			
Immaterielle eiendeler			
Utsatt skattefordel	8	142 056	1 266 058
Sum immaterielle eiendeler		142 056	1 266 058
Varige driftsmidler			
Tomter, bygninger o.a.			
fast eiendom	1, 5, 10	2 983 254	6 376 811
Maskiner og anlegg	5		
Transportmidler	1, 5, 10	22 960 254	14 082 256
Driftsløsøre, inventar o. a. utstyr	1, 5, 10	35 755 986	22 281 243
Sum varige driftsmidler	5	61 699 495	42 740 310
Finansielle anleggsmidler			
Investering i datterselskap	1, 10, 11	86 873 177	88 551 208
Lån til foretak i samme konsern	1, 2	67 738 875	64 738 875
Investeringer i aksjer og andeler	12	5 161 077	5 161 077
Andre langsiktige fordringer	1, 2	2 254 672	2 179 656
Sum finansielle anleggsmidler		162 027 801	160 630 816
Sum anleggsmidler		223 869 352	204 637 184
Omløpsmidler			
Varer			
Sum varer		313 621	258 037
Fordringer			
Kundefordringer	2, 10	32 957 972	31 200 654
Andre kortsiktige fordringer	1, 2	6 268 546	4 149 200
Sum fordringer		39 226 519	35 349 854
Bankinnskudd, kontanter og lignende			
Bankinnskudd, kontanter o. l.		19 283 540	25 365 286
Sum bankinnskudd, kontanter og lignende		19 283 540	25 365 286
Sum omløpsmidler		58 823 680	60 973 177
SUM EIENDELER		282 693 032	265 610 360



BALANSE - EGENKAPITAL OG GJELD

Egenkapital

Innskutt egenkapital

Aksjekapital (3 373 aksjer à kr 1 000)	13	3 373 000	3 373 000
Beholdning av egne aksjer	13		
Overkurs		5 148 809	5 148 809
Annen innskutt egenkapital		36 311 245	36 311 245
Sum innskutt egenkapital		44 833 054	44 833 054

Opptjent egenkapital

Annen egenkapital		48 588 103	44 371 704
Sum opptjent egenkapital		48 588 103	44 371 704

Sum egenkapital 9, 13 **93 421 157** **89 204 758**

Gjeld

Langsiktig gjeld

Pensjonsforpliktelser	1, 4	962 420	1 871 770
Utsatt skatt	8		
Sum avsetninger for forpliktelser		962 420	1 871 770

Annen langsiktig gjeld

Gjeld til kredittinstitusjoner	10	131 476 729	128 333 330
Sum annen langsiktig gjeld		131 476 729	128 333 330

Sum langsiktig gjeld **132 439 149** **130 205 100**

Kortsiktig gjeld

Leverandørgjeld	2	32 148 588	19 536 889
Betalbar skatt	8	1 307 618	2 307 561
Skyldig offentlige avgifter		3 943 422	4 228 696
Utbytte		4 867 863	5 893 906
Annen kortsiktig gjeld	1, 2	14 565 235	14 233 449
Sum kortsiktig gjeld		56 832 726	46 200 502

Sum gjeld **189 271 875** **176 405 602**

SUM EGENKAPITAL OG GJELD **282 693 032** **265 610 360**



Organisasjonsnr: 980 253 937
BIR BEDRIFT AS

NOTEOPPLYSNINGER - SELSKAP - alle poster oppgitt i hele tall

Note
2

Antall årsverk i regnskapsåret
89.00

Sum Beløp

Balanseført verdi 31.12. Varige driftsmidler Immaterielle eiend.

Konsernregnskap

Morselskapet sitt navn

Forretningskontor for morselskapet

Begrunnelse for at datterselskap er utelatt fra konsolideringen

Samlet beløp - tilknyttet selskap Årets Fjorårets

Samlet beløp - foretak i samme konsern Årets Fjorårets

Samlet beløp - foretak i samme konsern Årets Fjorårets

Samlet beløp - felles kontrollert virksomhet Årets Fjorårets

Pantstillelse Beløp

Beholdning av egne aksjer Antall Pålydende Andel av aksjek.



Årsregnskap 2022
Bir Bedrift AS

Org.nr.: 980 253 937



BIR Bedrift AS

Resultatregnskap

Driftsinntekter og driftskostnader	Note	2022	2021
Salgsinntekt	1, 2	194 738 233	183 676 498
Annen driftsinntekt	2	40 952 873	35 597 185
Sum driftsinntekter		<u>235 691 107</u>	<u>219 273 683</u>
Varekostnad	1, 2	101 459 024	96 260 236
Lønnskostnad	3, 4	55 974 527	51 231 313
Avskrivninger	1, 5	11 063 657	10 448 801
Annen driftskostnad	2, 3	54 084 366	49 332 304
Sum driftskostnader		<u>222 581 574</u>	<u>207 272 654</u>
Driftsresultat		<u>13 109 533</u>	<u>12 001 029</u>
Finansinntekter og finanskostnader			
Inntekt på investering i datterselskap	1, 6	2 173 999	2 533 088
Renteinntekt fra foretak i samme konsern	2, 6	1 748 251	1 622 584
Annen renteinntekt	6	684 503	238 808
Annen finansinntekt	6	25 150	342
Nedskrivning av andre finansielle anleggsmidler	7	1 700 000	0
Annen rentekostnad	7	4 513 299	3 526 816
Annen finanskostnad	7	6 060	105 377
Resultat av finansposter		<u>-1 587 456</u>	<u>762 629</u>
Resultat før skattekostnad		<u>11 522 076</u>	<u>12 763 659</u>
Skattekostnad på resultat	1, 8	2 437 817	2 253 338
Årsresultat	9	<u>9 084 259</u>	<u>10 510 321</u>
Overføringer			
Avsatt til utbytte		4 867 863	5 893 906
Avsatt til annen egenkapital		4 216 396	4 616 415
Sum overføringer		<u>9 084 259</u>	<u>10 510 321</u>



BIR Bedrift AS

Balanse pr. 31.12.

EIENDELER	Note	2022	2021
ANLEGGSMIDLER			
Immaterielle eiendeler			
Utsatt skattefordel	8	142 056	1 266 058
Sum immaterielle eiendeler		142 056	1 266 058
Varige driftsmidler			
Tomter, bygninger o.a. fast eiendom	1, 5, 10	2 983 254	6 376 811
Transportmidler	1, 5, 10	22 960 254	14 082 256
Driftsløsøre, inventar o.a. utstyr	1, 5, 10	35 755 986	22 281 243
Sum varige driftsmidler	5	61 699 495	42 740 310
Finansielle anleggsmidler			
Investeringer i datterselskap	1, 10, 11	86 873 177	88 551 208
Lån til foretak i samme konsern	1, 2	67 738 875	64 738 875
Investeringer i aksjer og andeler	12	5 161 077	5 161 077
Andre langsiktige fordringer	1, 2	2 254 672	2 179 656
Sum finansielle anleggsmidler		162 027 801	160 630 816
Sum anleggsmidler		223 869 352	204 637 184
OMLØPSMIDLER			
Varer			
Varelager		313 621	258 037
Fordringer			
Kundefordringer	2, 10	32 957 972	31 200 654
Andre kortsiktige fordringer	1, 2	6 268 546	4 149 200
Sum fordringer		39 226 519	35 349 854
Bankinnskudd, kontanter o.l.			
Bankinnskudd, kontanter o.l.		19 283 540	25 365 286
Sum omløpsmidler		58 823 680	60 973 177
SUM EIENDELER		282 693 032	265 610 360

**BIR Bedrift AS**

Balanse pr. 31.12.


EGENKAPITAL OG GJELD	Note	2022	2021
EGENKAPITAL			
Innskutt egenkapital			
Aksjekapital (3 373 aksjer à kr 1 000)	13	3 373 000	3 373 000
Overkurs		5 148 809	5 148 809
Annen innskutt egenkapital		<u>36 311 245</u>	<u>36 311 245</u>
Sum innskutt egenkapital		<u>44 833 054</u>	<u>44 833 054</u>
Opptjent egenkapital			
Annen egenkapital		<u>48 588 103</u>	<u>44 371 704</u>
Sum opptjent egenkapital		<u>48 588 103</u>	<u>44 371 704</u>
Sum egenkapital	9, 13	<u>93 421 157</u>	<u>89 204 758</u>
GJELD			
Avsetning for forpliktelser			
Pensjonsforpliktelser	1, 4	<u>962 420</u>	<u>1 871 770</u>
Sum avsetning for forpliktelser		<u>962 420</u>	<u>1 871 770</u>
Annen langsiktig gjeld			
Gjeld til kredittinstitusjoner	10	<u>131 476 729</u>	<u>128 333 330</u>
Sum annen langsiktig gjeld		<u>131 476 729</u>	<u>128 333 330</u>
Kortsiktig gjeld			
Leverandørgjeld	2	32 148 588	19 536 889
Betalbar skatt	8	1 307 618	2 307 561
Skyldig offentlige avgifter		3 943 422	4 228 696
Utbytte		4 867 863	5 893 906
Annen kortsiktig gjeld	1, 2	<u>14 565 235</u>	<u>14 233 449</u>
Sum kortsiktig gjeld		<u>56 832 726</u>	<u>46 200 502</u>
Sum gjeld		<u>189 271 875</u>	<u>176 405 602</u>
SUM EGENKAPITAL OG GJELD		<u>282 693 032</u>	<u>265 610 360</u>




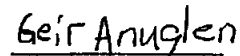
BIR Bedrift AS

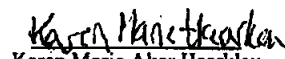
Balanse pr. 31.12.

Bergen,
Styret i Bir Bedrift AS


Borgild Lekve
styreleder


Kristian Løger
styremedlem


Geir Anuglen
styremedlem


Karen Marie Aker Haarklau
styremedlem


Anders Haugsvar-Holst
daglig leder



BIR Bedrift AS

Kontantstrømoppstilling

	2022	2021
Kontantstrømmer fra operasjonelle aktiviteter		
+/- Resultat før skattekostnad	11 522 076	12 763 659
+/- Inntekt på investering i datterselskap	-2 173 999	-2 533 088
- Periodens betalte skatt	-2 307 561	-438 051
+/- Tap/gevinst ved salg av anleggsmidler	-727 000	0
+ Ordinære avskrivninger	11 063 657	10 448 801
+/- Endring kundefordringer	-1 757 318	-3 167 471
+/- Endring leverandørgjeld	12 611 699	2 679 860
+/- Forskjell i pensjonsmidler/-forpliktelser	-909 350	1 215 160
+/- Endring i andre tidsavgrensingsposter	-856 215	2 446 928
= Netto kontantstrøm fra operasjonelle aktiviteter	26 465 989	23 415 798
Kontantstrømmer fra investeringsaktiviteter		
+ Innbetalinger ved salg av varige driftsmidler	727 000	0
- Utbetalinger ved kjøp av varige driftsmidler	-30 022 841	-17 044 256
- Utbetalinger ved kjøp av aksjer og andeler	0	-70 238
- Utlån til datterselskap/tilknyttet selskap	-8 520 000	-7 000 000
+ Innbetaling av lån fra datterselskap/tilknyttet selskap	4 000 000	4 000 000
+ Nedskrivning av finansielle anleggsmidler	1 700 000	
= Netto kontantstrøm fra investeringsaktiviteter	-32 115 841	-20 114 494
Kontantstrømmer fra finansieringsaktiviteter		
+ Innbetalinger ved opptak av ny langsiktig gjeld	14 363 470	10 000 000
- Utbetalinger ved nedbetaling av langsiktig gjeld	-11 403 124	-10 319 555
+/- Utbetalinger av utbytte	-3 392 240	-2 306 951
+/- Inn-/utbetalinger av konsernbidrag	0	0
= Netto kontantstrøm fra finansieringsaktiviteter	-431 894	-2 626 506
= Netto endring i kontanter og kontantekv.	-6 081 746	674 798
+ Beholdning av kontanter og kontantekv. 1.1	25 365 286	24 690 488
= Beholdning av kontanter og kontantekv. 31.12	19 283 540	25 365 286



Note 1 Regnskapsprinsipper

Årsregnskapet er satt opp i samsvar med regnskapsloven og god regnskapsskikk. Det er benyttet vurderingsregler i samsvar med norske regnskapsstandarder og anbefalinger til god regnskapsskikk

Driftsinntekter og kostnader

Inntektsføring skjer etter opptjeningsprinsippet som normalt vil være leveringstidspunktet for varer og tjenester. Kostnader medtas etter sammenstillingsprinsippet, dvs. at kostnader medtas i samme periode som tilhørende inntekter inntektsføres. Kjøp av salg og tjenester beregnet på videresalg presenteres i resultatregnskapet som varekostnader. Dette inkluderer kjøpte transporttjenester og kostnad for behandling av avfall.

Hovedregel for vurdering og klassifisering av eiendeler og gjeld

Eiendeler bestemt til varig eie eller bruk er klassifisert som anleggsmidler. Andre eiendeler er klassifisert som omløpsmidler. Fordringer som skal tilbakebetales innen et år er uansett klassifisert som omløpsmidler. Ved klassifisering av kortsiktig og langsiktig gjeld er analoge kriterier lagt til grunn.

Anleggsmidler vurderes til anskaffelseskost, men nedskrives til virkelig verdi når verdifallet forventes ikke å være forbigående. Anleggsmidler med begrenset økonomisk levetid avskrives planmessig. Langsiktig gjeld balanseføres til nominelt mottatt beløp på etableringstidspunktet.

Omløpsmidler vurderes til laveste av anskaffelseskost og virkelig verdi. Kortsiktig gjeld balanseføres til nominelt mottatt beløp på etableringstidspunktet.

Enkelte poster er vurdert etter andre regler. Postene det gjelder vil være blant de postene som omhandles nedenfor.

Datterselskap/tilknyttet selskap

Investeringer i datterselskaper vurderes etter kostmetoden i selskapsregnskapet. Investeringen er vurdert til anskaffelseskost for aksjene med mindre nedskrivning har vært nødvendig. Det er foretatt nedskrivning til virkelig verdi når verdifallet skyldes forhold som ikke kan antas å være forbigående og det må anses nødvendig etter god regnskapsskikk. Nedskrivninger reverseres når grunnlaget for nedskrivninger ikke lenger er tilstede. Mottatte konsernbidrag fra datterselskapet resultatføres som inntekt på investering i datterselskap. BIR Bedrift AS og dets datterselskapet inngår i konsernregnskapet til morselskapet BIR AS. Det blir derfor ikke utarbeidet konsernregnskap for underkonsernet.

Fordringer

Kundefordringer og andre fordringer oppføres til pålydende etter fradrag for avsetning til forventet tap. Avsetning til tap gjøres på grunnlag av en individuell vurdering av de enkelte fordringene. I tillegg gjøres det for øvrige kundefordringer en uspesifisert avsetning for å dekke antatt tap.

Skatt

Skattekostnaden i resultatregnskapet omfatter både periodens betalbare skatt og endring i utsatt skatt. Utsatt skatt er beregnet med 22 % på grunnlag av de midlertidige forskjeller som eksisterer mellom regnskapsmessige og skattemessige verdier, samt ligningsmessig underskudd til fremføring ved utgangen av regnskapsåret. Skatteøkende og skattereduserende midlertidige forskjeller som reverserer eller kan reversere i samme periode er utlignet og nettoført.



Pensjoner

Opptjente pensjonsrettigheter for selskapets ansatte er sikret gjennom pensjonsavtale i Kommunal Pensjonskasse (KLP). Brutto pensjonsforpliktelse er nåverdien av opptjente pensjonsrettigheter basert på aktuarmessige beregninger og antatt fremtidig lønns- og pensjonsvekst.

Pensjonsmidlene er vurdert til markedsverdi. Periodens netto pensjonskostnad (brutto pensjonskostnad minus forventet avkastning på pensjonsmidlene) er inkludert i lønnskostnadene.

Brutto pensjonsforpliktelse omfatter verdien av årets opptjente pensjonsrettigheter, rentekostnad på brutto pensjonsforpliktelse og amortisering av urealiserte gevinster og tap. Endringer i forpliktelsen og pensjonsmidlene som skyldes endringer i og avvik fra beregningsforutsetningene (estimatendringer og -avvik) fordeles over antatt gjennomsnittlig gjenværende opptjeningstid for den del av avvikene som ved årets begynnelsen overstiger 10 % av det største av brutto pensjonsforpliktelser og pensjonsmidler. Netto pensjonsforpliktelse/forskuddsbetalt pensjon er klassifisert som langsiktig gjeld/fordring i balansen. Arbeidsgiveravgift er inkludert i tallene.

I tillegg har selskapet en innskuddsbasert ordning i DNB Liv, hvor innbetalt premie kostnadsføres løpende.

Kontantstrømoppstilling

Kontantstrømoppstillingen er utarbeidet etter den indirekte metode. Kontanter og kontantekvivalenter omfatter kontanter, bankinnskudd og andre kortsiktige likvide plasseringer.

Bruk av estimater

Ledelsen har brukt estimater og forutsetninger som har påvirket resultatregnskapet og verdsettelsen av eiendeler og gjeld, samt usikre eiendeler og forpliktelser på balansedagen under utarbeidelsen av årsregnskapet i henhold til god regnskapsskikk.

Nærstående parter

Selskap i samme konsern er definert som nærstående. Transaksjoner mellom nærstående parter er utført i henhold til vanlige forretningsmessige vilkår.

Selskapet har ikke foretatt endringer i regnskapsprinsipp i regnskapsåret. Regnskapsprinsipper er ellers omtalt i de tilhørende noter til de enkelte regnskapspostene.

Konsern

Selskapet inngår i konsernregnskapet til BIR AS. Konsernregnskapet kan fås utlevert på selskapets forretningskontor i Lundegårdskaien 42, Bergen.

Note 2 Mellomværende med selskap i samme konsern

	2022	2021
Lån til foretak i samme konsern	67 738 875	64 738 875
Kundefordringer	2 720 632	1 999 781
Andre kortsiktige fordringer	3 693 998	2 501 666
Leverandørgjeld	19 485 524	7 199 356
Annen kortsiktig gjeld	28 166	30 632

Transaksjoner med selskap i samme konsern:

	2022	2021
Salgsinntekter	2 771 110	11 057 995
Annen driftsinntekt	5 635 022	3 609 475
Varekostnad	34 554 064	74 426 831
Andre driftskostnad	10 765 123	16 702 581
Renteinntekter	1 748 251	1 622 584



Note 3 Lønnskostnader, antall ansatte, godtgjørelser, lån til ansatte m.m.

Lønnskostnader	2022	2021
Lønninger	43 370 321	39 899 466
Arbeidsgiveravgift	6 851 577	6 188 537
Pensjonskostnader	4 106 006	4 367 081
Andre ytelser	1 646 623	776 229
Sum	55 974 527	51 231 313

Gjennomsnittlig antall årsverk 89 81

Godtgjørelse til ledelse	Daglig leder	Styrehonorar
Lønn inkl feriepenger	483 333	150 000
Annen godtgjørelse	1 700	

Daglig leder/styrets leder har ingen avtaler om bonus, overskuddsdeling eller godtgjørelse ved endring eller avslutning av stilling/verv. Han inngår i selskapets pensjonsordning på vanlige vilkår.

Det er ikke gitt lån/sikkerhetsstillelser til daglig leder, styreleder eller andre nærstående parter.

Pensjonsforpliktelser

Selskapet har er pliktig til å ha tjenstepensjonsordning etter lov om obligatorisk tjenstepensjon. Selskapets pensjonsordninger tilfredsstiller kravene i denne lov.

Revisor

Kostnadsført revisjonshonorar for 2022 utgjør kr 135 235 eks. mva
Andre tjenester for 2022 utgjør kr 31 200 eks. mva

Note 4 Pensjoner

Selskapet er pliktig til å ha tjenstepensjonsordning etter lov om obligatorisk tjenstepensjon. Selskapet har i dag to ordninger - tjenstepensjon gjennom fellesordningen for bedrifter i KLP og innskuddsbasert ordning i DNB Liv. Begge pensjonsordningene oppfyller gjeldende lovkrav.

Selskapet kostnadsfører innskudd i DNB Liv løpende.

For fellesordningen for bedrifter i KLP gjelder følgende:

Dette er en offentlig tjenstepensjonsordning som gir rett til fremtidig definerte ytelser.

Disse ytelsene er i hovedsak avhengige av antall opptjeningsår, lønnsnivå ved oppnådd pensjonsalder og størrelsen på ytelsene fra Folketrygden. Ordningen omfatter også uføre-, ektefelle- og barnepensjon. Denne pensjonsordningen er en sikret ordning.

Videre er selskapets tidligere ansatte omfattet av avtalefestet offentlig førtidspensjonering (AFP), som gir muligheter for førtidspensjonering fra fylte 62 til 67 år. Denne pensjonsordningen er usikret.

Pensjonsordningen omfatter 42 personer pr 31.12.2021, herav 7 pensjonister.

Videre inkluderer pensjonsordningen 52 personer med oppsatte rettigheter. Pensjonsordningen er behandlet etter NRS 6 Pensjonskostnader. Når uamortisert estimatavvik overstiger 10 % av det høyeste av beregnet pensjonsforpliktelse inklusiv arbeidsgiveravgift og pensjonsmidler, amortiseres det overskytende over gjennomsnittlig gjenværende opptjeningstid.

Ved fratreden fra en offentlig pensjonsordning, herunder ved skifte av arbeidsgiver internt i konsernet, uten rett til straks begynnende pensjon, får fratradte ikke utstedt en fripolise basert på en oppsamlet premiereserve slik som i private ordninger. De fratradte få da en oppsatt pensjonsrettighet som ikke er å anse som en individuell kontrakt.



For offentlige pensjonsordninger er regelverket slik at det er den siste arbeidsgiver/pensjonsordning som utbetaler hele pensjonen. Tidligere opparbeidede pensjonsrettigheter overføres derfor til den siste arbeidsgivers pensjonsordning på pensjoneringstidspunktet. Siste arbeidsgivers pensjonsordning mottar refusjonsbeløp i forhold til tidligere opparbeide rettigheter.

De aktuarmessige forutsetningene er basert på vanlig benyttede forutsetninger innen forsikring når det gjelder demografiske faktorer.

PENSJONSKOSTNADER INKL. AGA	2022	2021
Nåverdi av årets opptjening	3 347 179	3 095 476
Rentekostnad av pensjonsforpliktelsen	973 003	776 378
Forventet avkastning på pensjonsmidlene	-1 768 769	-1 308 576
Aga netto pensjonskostnad inkl. adm.kost	373 745	376 261
Administrasjonskostnad/Rentegaranti	99 260	105 237
Pensjonstrekk ansatte	-752 667	-567 935
Netto pensjonskostnad inkl. adm.kost	2 271 751	2 476 841

PENSJONSFORPLIKTELSE	2022	2021
Brutto påløpt pensjonsforpliktelse	-50 026 870	-48 201 070
Pensjonsmidler	49 305 749	46 523 622
Netto forpliktelse før arb.avgift	-721 121	-1 677 448
Ikke resultatført estimatavvik	315 844	586 519
Arbeidsgiveravgift	-57 143	-153 820
Balansført netto forpliktelse/(midler) etter aga	-462 420	-1 244 749

ØKONOMISKE FORUTSETNINGER	2022	2021
Diskonteringsrente	3,00 %	1,90 %
Lønnsvekst	3,25 %	2,50 %
G-regulering	3,25 %	2,50 %
Pensjonsregulering	2,63 %	1,73 %
Forventet avkastning	5,20 %	3,70 %
Agasats	14,10 %	14,10 %
Amortiseringstid	10	10
Korridorstørrelse	10,00 %	10,00 %

I tillegg er det avsatt kr 500 000 i tilleggspensjon for AFP. Dette er tilsvarende som i 2021.



Note 5 Anleggsmidler

	Tomt og bygninger	Transportmidler	Driftsløsøre, inventar ol.
Anskaffelseskost pr. 01.01.22	3 680 943	26 959 632	27 277 901
+ Tilgang kjøpte driftsmidler	1 007 301	8 500 184	18 073 582
+ Tilgang overførte driftsmidler		4 107 778	
= Anskaffelseskost 31.12.22	4 688 244	39 567 594	45 351 483
Akkumulerte avskrivninger 31.12.22	1 704 989	16 607 340	19 591 899
= Bokført verdi 31.12.22	2 983 255	22 960 254	25 759 584
Årets ordinære avskrivninger	293 079	3 729 964	3 499 823

	Containere, beholdere etc	Under oppføring	Sum
Anskaffelseskost pr. 01.01.22	25 267 146	4 107 778	87 293 400
+ Tilgang kjøpte driftsmidler	2 441 775		30 022 841
+ Tilgang overførte driftsmidler		-4 107 778	0
= Anskaffelseskost 31.12.22	27 708 921	0	117 316 242
Akkumulerte avskrivninger 31.12.22	17 712 518		55 616 746
= Bokført verdi 31.12.22	9 996 403	0	61 699 496
Årets ordinære avskrivninger	3 540 791		11 063 657

Note 6 Spesifikasjon av finansinntekter

	2022	2021
Inntekt på investeringer i datterselskap	2 173 999	2 533 088
Annen renteinntekt	2 432 754	1 861 393
Annen finansinntekt	25 150	342
Sum	4 631 903	4 394 822

Note 7 Spesifikasjon av finanskostnader

	2022	2021
Nedskrivning av finansielle anleggsmidler	1 700 000	0
Annen rentekostnad	4 508 926	3 526 816
Annen finanskostnad	6 060	101 462
Sum	6 214 987	3 628 278



Note 8 Skatt

	2022	2021	
Årets skattekostnad			
Resultatført skatt på ordinært resultat:			
Betalbar skatt	1 313 815	2 314 300	
Endring i utsatt skattefordel	1 124 002	-60 962	
Skattekostnad ordinært resultat	2 437 817	2 253 338	
Skattepliktig inntekt:			
Ordinært resultat før skatt	11 522 076	12 763 659	
Permanente forskjeller	-441 094	-2 521 213	
Endring i midlertidige forskjeller	-5 109 097	277 099	
Avgitt konsernbidrag	-28 166	-30 632	
Skattepliktig inntekt	5 943 719	10 488 913	
Betalbar skatt i balansen:			
Betalbar skatt på årets resultat	1 313 815	336 504	
SkatteFUNN	0	207 391	
Betalbar skatt på avgitt konsernbidrag	-6 197	-6 739	
Sum betalbar skatt i balansen	1 307 618	122 374	
Beregning av effektiv skattesats			
Resultat før skatt	11 522 076	12 763 659	
Beregnet skatt av resultat før skatt	2 534 857	2 808 005	
Skatteeffekt av permanente forskjeller	-97 041	215 575-	
Effekt av endring av skattesats	0	105 834	
Sum	2 437 816	3 129 414	
Effektiv skattesats	21,2 %	24,5 %	
Skatteeffekten av midlertidige forskjeller og underskudd til fremføring som har gitt opphav til utsatt skatt og utsatte skattefordeler, spesifisert på typer av midlertidige forskjeller:			
	2022	2021	Endring
Varige driftsmidler	2 722 159	-1 735 625	-4 457 784
Varebeholdning	0	258 037	258 037
Fordringer	-2 405 450	-2 405 450	0
Pensjonspremie/- forpliktelse	-962 420	-1 871 770	-909 350
Sum	-645 711	-5 754 808	-5 109 097
Grunnlag for beregning av utsatt skatt	-645 711	-5 754 808	-5 109 097
Utsatt skattefordel (22 %)	-142 056	-1 266 058	-1 124 001
Effekt av endring av skattesats	0	105 834	



Note 9 Egenkapital

	Aksjekapital	Overkurs	Annen Innskutt egenkapital	Annen egenkapital	Sum egenkapital
Pr. 31.12.2021	3 373 000	5 148 809	36 311 245	44 371 704	89 204 758
Årets resultat				9 084 259	9 084 259
Utbytte				-4 867 863	-4 867 863
Pr 31.12.2022	3 373 000	5 148 809	36 311 245	48 588 101	93 421 155

Note 10 Garantiansvar og gjeld

Selskapet har i sammenheng med transportløyver stilt garanti overfor Statens Region Vest. Garantien er dekket gjennom avtale med bank.

Garantiansvar	2022	2021
Statens Vegvesen, Region Vest	1 448 000	1 448 000
Staten v/ Fylkesmannen i Hordaland	562 215	562 215
Fjell Vatn Avlaup og Renovasjon AS	1 803 270	1 803 270
Garantier stilt for andre		
Bossug AS (morselskapsgaranti)	1 000 000	1 000 000
Retura Vest AS (morselskapsgaranti) - beløp i euro	50 000	50 000
Norsk Riving AS (annen garanti)	1 441 725	1 441 725
Gjeld som er sikret ved pant	2022	2021
Gjeld til kredittinstitusjoner	127 166 662	128 333 330
Balansført verdi av eiendeler som er sikret ved pant	2022	2021
Tomter og bygninger	2 983 254	6 376 811
Transportmidler	22 960 254	14 082 256
Driftsløsøre og utstyr	30 499 767	17 768 424
Kundefordringer	32 688 972	31 200 654
Sum verdi av eiendeler sikret ved pant	89 132 248	69 428 145
Gjeld med forfall senere enn 5 år etter balansedagen	2022	2021
Gjeld til kreditinstitusjoner	0	0

Selskapets låneavtaler er alle sammen med bullet-struktur. Dvs at de blir løpende refinansiert iht. utløp av avtalt løpetid per låneavtale.

Maskiner, driftsløsøre og kundefordringer er stilt som sikkerhet for lån, garantier og trekkfasiliteter.

Selskapet har i tillegg stilt sikkerhet i eiendommene som er balansført i Lønninghaugen 6 AS.

Eiendommene i Lønninghaugen 6 AS har pr 31.12.2022 en bokført verdi pålydende kr 83 958 085.



Note 11 Investeringer i datterselskaper

Selskapet har eierandeler i følgende selskaper:	Eierandel/ stemmerett	Selskapets egenkapital	Selskapets resultat	Bokført verdi
Retura Vest AS	63,3 %	11 797 550	679 774	1 949 488
Norsk Riving AS	51,5 %	1 069 240	-2 969 370	1 700 000
Lønninghaugen 6 AS	100 %	25 471 087	3 409 565	57 229 972
Fleslandsveien 67 AS	100 %	2 147 250	-21 969	13 697 968
Bossug AS	100 %	3 474 921	507 907	525 667
Brødr Salomonsen AS	100 %	353 659	-43 678	13 470 082
Sum				88 573 177

Investeringene er regnskapsført etter kostmetoden.

Note 12 Aksjer og andeler i tilknyttet selskap

BIR Bedrift AS eier samlet 2 419 aksjer i Retura Norge AS som er bokført til kr 5 161 077 pr 31.12.2022. Aksjene er bokført til kostpris og BIR Bedrift AS har en eierandel i Retura Norge AS som utgjør 20,25 %.

Note 13 Aksjonærer

Aksjekapitalen i Bir Bedrift AS pr. 31.12 består av:

	Antall	Pålydende	Bokført
Ordinære aksjer	3 373	1 000,0	3 373 000
Sum	3 373		3 373 000

Eierstruktur

De største aksjonærene i % pr. 31.12 var:

	Ordinære	Eierandel	Stemmeandel
BIR AS	3 373	100,0	100,0

**BIR Bedrift AS****Resultatregnskap**

	2022	2021	
Salgsinntekt			
3000	Inntekter transport, avg.pl.	-49 974 377,31	-45 614 082,09
3010	Abonnement restavfall	-44 434 767,31	-40 648 049,79
3011	Abonnement papir	-6 765 648,06	-7 225 351,50
3012	Abonnement glass	-405 114,95	-303 077,00
3013	Abonnement matavfall	-1 681 508,40	-1 291 574,97
3040	Inntekter samleløn, avg.pl.	-5 735 858,84	-7 924 145,86
3300	Avfallsbehandling pliktig	-44 233 229,98	-43 204 986,40
3350	Avfallsbehandling nedstrøm pliktig	-21 445 507,92	-20 194 265,97
3355	Avfallsbehandling nedstrøm eksport	-20 062 220,62	-17 270 964,85
	-194 738 233,39	-183 676 498,43	
Annen driftsinntekt			
3600	Leieinntekt fast eiendom	123 132,00	-123 132,00
3610	Leieinntekt andre varige driftm. pliktig	-9 584 910,57	-8 766 449,16
3800	Salgssum anleggsmidler avg.pliktig	-577 000,00	0,00
3805	Salgssum anleggsmidler avg.fritt	-150 000,00	0,00
3900	Andre driftsrel. inntekter avg.pliktig	-30 728 194,75	-25 955 100,23
3910	Andre driftsrel. inntekter avg.fri	-35 900,00	-510 303,26
3990	Periodiserte inntekter	0,00	-242 200,00
	-40 952 873,32	-35 597 184,65	
Varekostnad			
4000	Kjøp av papp og papir	4 233 594,31	8 808 318,80
4001	Kjøp av plast	1 520 661,03	2 186 290,84
4002	Kjøp andre avfallsfraksjoner	0,00	-357 320,59
4010	Innleie av transporttjenester	41 726 739,56	39 965 784,99
4011	Leie av biler	7 106,40	37 430,32
4020	Behandling av avfall	47 638 341,55	41 700 007,54
4300	Innkjøp av varer for videresalg	5 560 024,98	3 140 815,82
4380	Innførselsmerverdiavgift høy sats - debe	415 488,00	468 134,00
4381	Innførselsmerverdiavgift høy sats - motk	-415 488,00	-468 134,00
4500	Fremmedytelse & underentreprise	772 555,73	778 907,90
	101 459 023,56	96 260 235,62	
Lønnskostnad			
5010	Lønn	38 467 700,73	35 071 349,12
5012	Vaskepenger	27 821,00	25 296,00
5020	Overtid	1 897 090,04	2 182 780,45
5090	Feriepenger	4 959 794,83	4 555 764,97
5230	Fri bil	12 858,48	2 213,92
5280	Annen fordel i arbeidsforhold	2 711 881,04	2 513 684,59
5290	Motpost ulykke/gruppel/hjemmektr	-2 652 942,22	-2 431 390,01
5330	Styrehonorar	150 000,00	123 000,00
5400	Arbeidsgiveravgift	5 843 676,08	5 353 329,11
5410	Arb.avgift avsatt feriepenger	699 332,27	642 364,35
5412	Arb.avgift avsatt pensjon	308 568,76	192 843,21
5500	Annen kostnads godtgjørelse	101 901,18	24 288,14
5700	Lærlingtilskudd	-118 579,96	-141 030,50

Bir Bedrift AS

Side 1

**BIR Bedrift AS****Resultatregnskap**

	2022	2021
5710 Off.tilskudd vedr arb.kraft	-146 470,00	-126 674,00
5800 Refusjoner av sykepenger	-1 839 215,00	-1 765 724,00
5900 Gave til ansatte	5 102,30	13 136,70
5910 Kantinekostnad	456 719,07	97 596,25
5912 Overtidsmat	23 679,62	30 502,91
5920 Yrskeskadeforsikring	107 551,00	102 653,00
5925 Gruppelivsforsikring	65 121,00	54 047,00
5926 Arbeidsgiverandel pensjon	4 106 006,29	4 367 081,23
5940 HMS kostnad	106 749,08	230 994,94
5990 Annen personalkostnad	680 181,44	113 205,30
	<u>55 974 527,03</u>	<u>51 231 312,68</u>

Avskrivninger

6000 Avskr. bygn. og annen eiendom	293 079,09	221 081,04
6020 Avskr. komprimator	1 381 191,04	993 520,21
6021 Avskrivning containere	1 500 943,17	1 556 865,14
6022 Avskrivning beholdere	535 886,72	508 642,75
6023 Avskrivning andre opps.enheter	122 769,96	123 494,60
6030 Avskrivning biler	3 729 964,01	3 228 113,83
6041 Avskrivning hjul maskiner	1 254 737,46	1 215 780,41
6050 Avskrivning inventar	14 012,16	95 106,93
6080 Avskrivning kontormaskiner	5 215,80	24 573,97
6090 Avskrivning andre driftsmidler	2 225 857,64	2 481 622,57
	<u>11 063 657,05</u>	<u>10 448 801,45</u>

Annen driftskostnad

6100 Bompenger/parkering	1 330 369,55	1 194 848,88
6110 Fergeutgifter	-14 107,28	98 499,78
6190 Annen frakt- og transportkostnad	88 138,40	124 152,85
6200 Elektrisitet	1 322 469,64	728 654,30
6300 Leie kontor	1 517 676,16	1 459 304,00
6301 Leie produksjonslokaler / garasje	8 376 640,36	6 671 063,86
6302 Leie uteplass	980 657,61	2 344 511,84
6320 Offentlige avgifter	0,00	4 796,00
6340 Lys, varme	824 190,91	446 579,74
6360 Renhold	463 505,57	665 380,80
6390 Annen kostnad lokaler/eiendom	674 942,57	400 521,79
6420 Leie datasystemer/lisens	2 799 659,90	3 753 891,05
6490 Annen leiekostnad	386 485,95	354 065,01
6500 Leie av verktøy	19 368,80	0,00
6540 Kjøp inventar	56 211,65	18 874,31
6560 Kjøp driftsrekvisita	397 703,54	428 979,35
6570 Arbeidsklær og verneutstyr	313 426,48	269 754,20
6580 Kjøp forbruksmateriell emballering	1 130 114,60	279 036,80
6590 Kjøp annet driftsmateriell	880 403,16	1 076 712,97
6600 Reparasjon og vedlikehold bygninger	429 241,86	331 738,96
6620 Reparasjoner av beholdere	115 093,59	109 821,60
6621 Reparasjoner av containere (deler og tje	979 505,18	909 629,32
6622 Reparasjoner og service av komprimatorer	42 916,09	109 955,52
6626 Reparasjon, service og montering - UG og	122 234,67	344 770,28

Bir Bedrift AS

Side 2



BIR Bedrift AS

Resultatregnskap

	2022	2021
6690 Reparasjoner og vedlikehold annet	465 610,67	218 764,12
6700 Revisjons- og regnskapshonorar	135 235,01	123 222,02
6701 Revisjon teknisk bistand	31 200,00	34 040,00
6720 Honorar for øk. og juridisk bistand	452 795,01	86 329,42
6790 Annen fremmed tjeneste	5 952 963,25	5 952 464,02
6795 Innleie av personell	1 250 286,09	858 123,64
6800 Kontorrekvisita	234 895,75	166 042,98
6810 Data / EDB kostnad	791 687,52	1 725 553,07
6820 Trykksak	20 761,60	74 309,00
6840 Aviser, tidsskrifter, bøker o.l.	33 924,00	40 371,91
6860 Kurs, oppdatering, møter o.l.	222 548,22	405 088,49
6890 Annen kontorkostnad	13 179,28	1 110,48
6900 Telefon	222 045,75	231 278,08
6901 Telefongodtgjørelse	58 706,87	100 706,53
6910 Telefon Kjøp/rep	176 967,53	78 730,26
6940 Porto	2 369,00	1 385,95
7000 Drivstoff	6 546 831,40	4 925 021,84
7010 Reparasjon-arbeid	3 048 574,05	3 851 079,11
7020 Reparasjon-deler	2 809 407,05	3 309 123,95
7022 Serviceavtale arb og deler	849 773,29	782 950,48
7025 Service (-pakker)	219 838,72	274 549,61
7030 Dekk/kjetting	653 352,20	537 601,60
7035 Vedlikehold/drift biler	40 065,31	78 633,28
7040 Forsikring - biler	1 034 304,41	414 599,78
7050 Vektårsavgift	83 795,00	106 186,00
7090 Annen kostnad egne transportmidler	908 457,22	342 344,00
7100 Bilgodtgjørelse, trekkfri	113 636,60	78 301,02
7101 Bilgodtgjørelse, trekkpliktig	16 373,30	11 667,29
7140 Reisekostnad, ikke oppg.pliktig	329 344,04	116 254,68
7300 Salgskostnad	224 997,94	291 607,08
7320 Reklamekostnad	574 310,79	310 938,58
7350 Representasjon, fradragsberettiget	7 323,00	40 666,70
7360 Representasjon, ikke fradragsberettiget	24 489,00	9 997,00
7390 Annen salgskostnad	1 544 189,23	1 081 246,03
7400 Kontingent, fradragsberettiget	216 414,40	190 350,80
7420 Gaver, fradragsberettiget	24 710,19	71 896,80
7430 Gaver, ikke fradragsberettiget	4 043,10	1 878,40
7500 Forsikringer	781 066,50	252 303,50
7550 Erstatning 3. part	392 664,20	156 209,96
7560 Servicekostnad	6 352,02	34 073,94
7700 Møtekostnader	90 401,74	51 149,68
7770 Bank og kortgebyrer	219 023,73	131 722,56
7790 Annen kostnad	56 320,40	576,34
7799 Avrundingskonto	-233,89	-121,95
7820 Innkommet på tidl. nedskrevne fordringer	-47 215,45	-8 779,80
7830 Tap på fordringer	124 287,92	594 993,39
7840 Tap på fordringer, avg.fri	-114 555,71	-929 780,67
	54 084 366,21	49 332 304,16



BIR Bedrift AS

Resultatregnskap

	2022	2021
Inntekt på investering i datterselskap		
8000 Inntekt på inv. i datterselskap	-2 173 999,00	-2 533 088,00
	<u>-2 173 999,00</u>	<u>-2 533 088,00</u>
Renteinntekt fra foretak i samme konsern		
8030 Renteinntekt fra foretak s. konsern	-1 748 251,01	-1 622 584,34
	<u>-1 748 251,01</u>	<u>-1 622 584,34</u>
Annen renteinntekt		
8050 Annen renteinntekt	-684 503,22	-238 808,43
	<u>-684 503,22</u>	<u>-238 808,43</u>
Annen finansinntekt		
8070 Annen finansinntekt	-25 150,00	-341,51
	<u>-25 150,00</u>	<u>-341,51</u>
Nedskrivning av andre finansielle anleggsmidler		
8120 Nedskr. finans. anleggsmidler	1 700 000,00	0,00
	<u>1 700 000,00</u>	<u>0,00</u>
Annen rentekostnad		
8140 Rentekostn, ikke fradragsberettiget	4 373,00	0,00
8150 Annen rentekostnad	4 508 926,40	3 526 815,62
	<u>4 513 299,40</u>	<u>3 526 815,62</u>
Annen finanskostnad		
8160 Valutatap	0,00	3 915,00
8170 Annen finanskostnad	6 060,28	101 462,23
	<u>6 060,28</u>	<u>105 377,23</u>
Skattekostnad på resultat		
8300 Betalbar skatt	1 313 815,00	2 314 300,00
8320 Endring i utsatt skatt	1 124 002,00	-60 962,00
	<u>2 437 817,00</u>	<u>2 253 338,00</u>
Avsatt til utbytte		
8920 Avsatt utbytte/renter mv.	4 867 863,00	5 893 906,00
	<u>4 867 863,00</u>	<u>5 893 906,00</u>
Avsatt til annen egenkapital		
8960 Overføringer annen egenkapital	4 216 396,41	4 616 414,60
	<u>4 216 396,41</u>	<u>4 616 414,60</u>

**BIR Bedrift AS**

Balanse pr. 31.12.

	2022	2021
Utsatt skattefordel		
1070 Utsatt skattefordel	142 056,00	1 266 058,00
	<u>142 056,00</u>	<u>1 266 058,00</u>
Tomter, bygninger o.a. fast eiendom		
1100 Bygninger	58 420,25	67 183,25
1120 Bygningmessig anlegg	2 924 834,02	2 201 849,51
1130 Anlegg under utførelse	0,00	4 107 778,43
	<u>2 983 254,27</u>	<u>6 376 811,19</u>
Transportmidler		
1230 Biler	22 960 254,28	14 082 255,78
	<u>22 960 254,28</u>	<u>14 082 255,78</u>
Driftsløsøre, inventar o.a. utstyr		
1200 Komprimatorer	5 401 889,20	4 387 470,37
1201 Containere	3 208 546,48	4 709 489,65
1202 Beholdere	1 333 086,57	1 822 808,29
1203 Andre oppsamlingenheter	52 879,92	175 649,88
1241 Hjulgående maskiner	5 203 339,14	4 512 818,85
1250 Inventar	67 349,80	18 036,96
1280 Kontormaskiner	55 691,04	10 656,84
1290 Andre driftsmidler	20 433 204,08	6 644 311,75
	<u>35 755 986,23</u>	<u>22 281 242,59</u>
Investeringer i datterselskap		
1810 Aksjer i Retura Vest	1 949 488,00	1 949 488,00
1840 Aksjer i Lønninghaugen 6 AS	57 229 972,00	57 229 972,00
1850 Aksjer i Fleslandsveien 67 AS	13 697 968,00	13 675 999,00
1860 Aksjer i Bossug AS	525 667,00	525 667,00
1870 Aksjer i Brødr. Salomonsen AS	13 470 082,00	13 470 082,00
1890 Aksjer i Norsk Riving AS	1 700 000,00	1 700 000,00
1891 Aksjer i Norsk Riving AS - nedskrivnings	-1 700 000,00	0,00
	<u>86 873 177,00</u>	<u>88 551 208,00</u>
Lån til foretak i samme konsern		
1322 Lån til foretak s. konsern BRS	3 000 000,00	3 000 000,00
1323 Lån til foretak s. konsern LH6	43 671 942,53	40 671 942,53
1324 Fusjonsfordring LH6	21 066 932,47	21 066 932,47
	<u>67 738 875,00</u>	<u>64 738 875,00</u>
Investeringer i aksjer og andeler		
1820 Aksjer i Retura Norge AS	5 161 077,00	5 161 077,00
	<u>5 161 077,00</u>	<u>5 161 077,00</u>
Andre langsiktige fordringer		
1395 KLP Egenkapitaltilskudd fellesordningen	923 210,00	848 194,00

Bir Bedrift AS

Side 1



BIR Bedrift AS

Balanse pr. 31.12.

	2022	2021
1396 Innskudds- og premiefond (DNB ovf fra TH)	1 331 462,00	1 331 462,00
	<u>2 254 672,00</u>	<u>2 179 656,00</u>
Varelager		
1460 Varer på lager	313 621,00	258 037,00
	<u>313 621,00</u>	<u>258 037,00</u>
Kundefordringer		
1500 Kundefordringer	32 524 828,03	31 547 478,15
1502 Kundefordringer, hjelpekonto	269 000,00	0,00
1530 Opptjente ikke fakt.driftsinnt	814 144,24	303 175,92
1580 Avsetning tap på fordringer	-650 000,00	-650 000,00
	<u>32 957 972,27</u>	<u>31 200 654,07</u>
Andre kortsiktige fordringer		
1380 Fordringer ansatte	10 676,00	3 000,00
1385 Forskudd lønn	700,00	10 700,00
1552 Utbytte datterselskap	2 173 999,00	2 501 666,00
1560 Andre fordringer (konsern)	1 519 999,40	0,00
1561 Fordring Greentech Innovators	76 957,50	0,00
1570 Andre kortsiktige fordringer	201 001,45	1 112 105,71
1571 FORSKUDDSBETALT FORSIKRING	0,00	440 173,00
2740 Oppgjørskonto merverdigavgift	2 203 658,00	0,00
2992 Observasjonskonto regnskap	81 555,00	81 555,00
	<u>6 268 546,35</u>	<u>4 149 199,71</u>
Bankinnskudd, kontanter o.l.		
1920 DNB Driftskonto 5202 05 38333	17 117 480,95	14 535 855,96
1921 DNB Bankinnskudd kapitalkonto	198 766,12	198 666,79
1930 Nordea Driftskonto 6504 06 34465	124 880,29	8 839 541,89
1935 Nordea 6504.06.37529 (THP)	0,00	0,13
1950 DNB Bankinnskudd for skattetrekk	1 842 413,09	1 791 221,29
	<u>19 283 540,45</u>	<u>25 365 286,06</u>
Aksjekapital (3 373 aksjer à kr 1 000)		
2000 Aksjekapital	-3 373 000,00	-3 373 000,00
	<u>-3 373 000,00</u>	<u>-3 373 000,00</u>
Overkurs		
2020 Overkursfond	-5 148 809,00	-5 148 809,00
	<u>-5 148 809,00</u>	<u>-5 148 809,00</u>
Annen innskutt egenkapital		
2030 Annen innskutt egenkapital	-36 311 245,00	-36 311 245,00
	<u>-36 311 245,00</u>	<u>-36 311 245,00</u>

**BIR Bedrift AS**

Balanse pr. 31.12.

	2022	2021
Annen egenkapital		
2050 Annen egenkapital	-47 466 272,93	-43 249 874,52
2051 Overført kapital THP	-1 121 829,85	-1 121 829,85
	<u>-48 588 102,78</u>	<u>-44 371 704,37</u>
Pensjonsforpliktelser		
2100 Avsatt pensjon arbeidsgiver	-462 420,00	-1 244 749,00
2101 Trekk pensjon arbeidstaker	0,00	-127 020,98
2104 Avsatt tilleggspensjon AFP	-500 000,00	-500 000,00
	<u>-962 420,00</u>	<u>-1 871 769,98</u>
Gjeld til kredittinstitusjoner		
2220 Gjeld til kredittinstitusjoner	-4 310 066,63	0,00
2240 Pantelån	-127 166 662,00	-128 333 330,00
	<u>-131 476 728,63</u>	<u>-128 333 330,00</u>
Leverandørgjeld		
2401 Hjelpkonto Leverandørgjeld	-500 000,00	0,00
2410 Leverandørgjeld	-31 648 588,08	-19 536 889,39
	<u>-32 148 588,08</u>	<u>-19 536 889,39</u>
Betalbar skatt		
2500 Betalbar skatt, ikke utlignet	-1 307 618,00	-2 307 561,00
	<u>-1 307 618,00</u>	<u>-2 307 561,00</u>
Skyldig offentlige avgifter		
2600 Forskuddstrekk	-1 756 817,00	-1 735 074,00
2710 Inngående mva høy sats	0,80	3 321,11
2740 Oppgjørskonto merverdigavgift	0,00	-767 891,00
2741 Hjelpkonto MVA fra THP	-254 118,73	0,00
2770 Skyldig arbeidsgiveravgift	-1 208 455,37	-1 046 590,64
2780 Påløpt arbeidsgiveravgift	-683 525,27	-641 954,98
2782 Avsatt uopj. arbeidsgiveravgift	-40 506,84	-40 506,84
	<u>-3 943 422,41</u>	<u>-4 228 696,35</u>
Utbytte		
2800 Avsatt utbytte	-4 867 863,00	-5 893 906,00
	<u>-4 867 863,00</u>	<u>-5 893 906,00</u>
Annen kortsiktig gjeld		
2920 Gjeld til selskap s. konsern	-54 007,88	-23 375,88
2921 KB TIL FLESLANDSVEIEN 67 AS	-28 166,00	-30 632,00
2940 Påløpt ikke bet. feriepenger	-4 847 673,24	-4 552 857,11
2950 Påløpt rente	-500 000,00	-200 000,00
2960 Påløpt kostnad/forskuddsbet. inntekt	-7 846 389,96	-8 106 571,32
2990 Annen kortsiktig gjeld	-1 289 000,00	-1 320 013,00



BIR Bedrift AS

Balanse pr. 31.12.

	2022	2021
2993 Observasjonskonto faktura	2,13	0,00
	<u>-14 565 234,95</u>	<u>-14 233 449,31</u>



Posteringsdokumentasjon

Posteringer

Klient Bir Bedrift AS
Fødsels-/org.nr 980 253 937

Dato	Tekst	Beløp	Debet	Kredit
Tilleggsposteringer				
T1 Aktivering				
31.12.2022	Aktivert med mva-kode	254 118,73	1130 Anlegg under utførelse	2741 Hjelpekonto MVA fra THP
T2 Omklassifiseringer				
31.12.2022	Omklassifisere varelager fra opplyent, ikke fakturent	313 621,00	1460 Varer på lager	1530 Oppløst ikke fakt.driftsinnt
31.12.2022	Kunder med negativ saldo - Deposittum	1 289 000,00	1502 Kundefordringer, hjelpekonto	2990 Annen kortsiktig gjeld
31.12.2022	Skille revisjon - teknisk bistand	31 200,00	6701 Revisjon teknisk bistand	6700 Revisjons- og regnskapshonorar
31.12.2022	Likviditetslån Norsk Riving AS - kundefordring	1 020 000,00	1560 Andre fordringer (konsern)	1502 Kundefordringer, hjelpekonto
31.12.2022	Likviditetslån Norsk Riving AS - leverandør	500 000,00	1560 Andre fordringer (konsern)	2401 Hjelpekonto Leverandørgjeld
T3 Utbytter				
31.12.2022	LH6	1 704 783,00	1552 Utbytte datterselskap	8000 Inntekt på inv. i datterselskap
31.12.2022	Bossug	253 954,00	1552 Utbytte datterselskap	8000 Inntekt på inv. i datterselskap
31.12.2022	Retura Vest	215 262,00	1552 Utbytte datterselskap	8000 Inntekt på inv. i datterselskap
T4 Avvik saldobalanse				
31.12.2022		2,13	2993 Observasjonskonto faktura	
T5 Renter skatt 2021				
31.12.2022	Skatteføring	2 307 561,00	2500 Betalbar skatt, ikke utflignet	2540 Forhåndsskatt
31.12.2022	Renter	4 373,00	8140 Rentekostn, ikke frastragsberettiget	2540 Forhåndsskatt
Disponeringer				
D6 Disponeringer				
31.12.2022	Betalbar skatt	1 313 815,00	8300 Betalbar skatt	2500 Betalbar skatt, ikke utflignet
31.12.2022	Utsatt skatt	1 124 002,00	8320 Endring i utsatt skatt	1070 Utsatt skattefordel
31.12.2022	Avsatt utbytte	4 867 863,00	8920 Avsatt utbytte/renter mv.	2800 Avsatt utbytte
31.12.2022	Overført til annen egenkapital	4 216 396,41	8960 Overføringer annen egenkapital	2050 Annen egenkapital
Konsernbidrag				
K3 Konsernbidrag til Fieslandsveien 67 AS				

Maestro Årsoppgjør

Bir Bedrift AS

Side 1



Dato	Tekst	Beløp	Debet	Kredit
Konsernbidrag				
K3 Konsernbidrag til Fleslandsveien 67 AS				
31.12.2022	Investering i DS	21 969,00	1850 Aksjer i Fleslandsveien 67 AS	
31.12.2022	Betalbar skatt i balansen	6 197,00	2500 Betalbar skatt, ikke utlignet	
31.12.2022	Skyldig konsernbidrag	28 166,00		2921 KB TIL FLESLANDSVEIEN 67 AS

Vi bekrefter herved at ovennevnte posteringer er utført på bakgrunn av instruks fra oss.

Bergen

.....
Anders Haugsvær-Holst

Maestro Årsoppgjør

Bir Bedrift AS

Side 2



KPMG AS
Kanalveien 11
P.O. Box 4 Kristianborg
N-5822 Bergen

Telephone +47 45 40 40 63
Internet www.kpmg.no
Enterprise 935 174 627 MVA

Til generalforsamlingen i BIR Bedrift AS

Uavhengig revisors beretning

Konklusjon

Vi har revidert årsregnskapet for BIR Bedrift AS som består av balanse per 31. desember 2022, resultatregnskap og kontantstrømoppstilling for regnskapsåret avsluttet per denne datoen og noter til årsregnskapet, herunder et sammendrag av viktige regnskapsprinsipper.

Etter vår mening

- oppfyller årsregnskapet gjeldende lovkrav, og
- gir årsregnskapet et rettviseende bilde av selskapets finansielle stilling per 31. desember 2022, og av dets resultater og kontantstrømmer for regnskapsåret avsluttet per denne datoen i samsvar med regnskapslovens regler og god regnskapskikk i Norge.

Grunnlag for konklusjonen

Vi har gjennomført revisjonen i samsvar med International Standards on Auditing (ISA-ene). Våre oppgaver og plikter i henhold til disse standardene er beskrevet nedenfor under *Revisors oppgaver og plikter ved revisjonen av årsregnskapet*. Vi er uavhengige av selskapet i samsvar med kravene i relevante lover og forskrifter i Norge og International Code of Ethics for Professional Accountants (inkludert internasjonale uavhengighetsstandarder) utstedt av International Ethics Standards Board for Accountants (IESBA-reglene), og vi har overholdt våre øvrige etiske forpliktelser i samsvar med disse kravene. Innhentet revisjonsbevis er etter vår vurdering tilstrekkelig og hensiktsmessig som grunnlag for vår konklusjon.

Øvrig informasjon

Styret og daglig leder (ledelsen) er ansvarlige for informasjonen i årsberetningen. Øvrig informasjon omfatter informasjon i årsrapporten bortsett fra årsregnskapet og den tilhørende revisjonsberetningen. Vår konklusjon om årsregnskapet ovenfor dekker ikke informasjonen i årsberetningen.

I forbindelse med revisjonen av årsregnskapet er det vår oppgave å lese årsberetningen. Formålet er å vurdere hvorvidt det foreligger vesentlig inkonsistens mellom årsberetningen og årsregnskapet og den kunnskap vi har opparbeidet oss under revisjonen av årsregnskapet, eller hvorvidt informasjon i årsberetningen ellers fremstår som vesentlig feil. Vi har plikt til å rapportere dersom årsberetningen fremstår som vesentlig feil. Vi har ingenting å rapportere i så henseende.

Basert på kunnskapen vi har opparbeidet oss i revisjonen, mener vi at årsberetningen

- er konsistent med årsregnskapet og
- inneholder de opplysninger som skal gis i henhold til gjeldende lovkrav.

Ledelsens ansvar for årsregnskapet

Ledelsen er ansvarlig for å utarbeide årsregnskapet og for at det gir et rettviseende bilde i samsvar med regnskapslovens regler og god regnskapskikk i Norge. Ledelsen er også ansvarlig for slik internkontroll som den finner nødvendig for å kunne utarbeide et årsregnskap som ikke inneholder vesentlig feilinformasjon, verken som følge av misligheter eller utilsiktede feil.

Offices in:

© KPMG AS, a Norwegian limited liability company and a member firm of the KPMG global organization of independent member firms affiliated with KPMG International Limited, a private English company limited by guarantee. All rights reserved.

Statsautoriserte revisorer - medlemmer av Den norske Revisorforening

Oslo	Elverum	Mo i Rana	Tromsø
Alta	Finnsnes	Molde	Trondheim
Arendal	Hamar	Sandefjord	Tynset
Bergen	Haugesund	Stavanger	Ulsteinvik
Bodo	Knarvik	Stord	Alesund
Drammen	Kristiansand	Straume	

Penneo document key: K6TMU-LJZAN7-GCUSP-0HEM3-7A07Y-VDG5I



Ved utarbeidelsen av årsregnskapet må ledelsen ta standpunkt til selskapets evne til fortsatt drift og opplyse om forhold av betydning for fortsatt drift. Forutsetningen om fortsatt drift skal legges til grunn for årsregnskapet så lenge det ikke er sannsynlig at virksomheten vil bli avviklet.

Revisors oppgaver og plikter ved revisjonen av årsregnskapet

Vårt mål er å oppnå betryggende sikkerhet for at årsregnskapet som helhet ikke inneholder vesentlig feilinformasjon, verken som følge av misligheter eller utilsiktede feil, og å avgi en revisjonsberetning som inneholder vår konklusjon. Betryggende sikkerhet er en høy grad av sikkerhet, men ingen garanti for at en revisjon utført i samsvar med ISA-ene, alltid vil avdekke vesentlig feilinformasjon. Feilinformasjon kan oppstå som følge av misligheter eller utilsiktede feil. Feilinformasjon er å anse som vesentlig dersom den enkeltvis eller samlet med rimelighet kan forventes å påvirke de økonomiske beslutningene som brukerne foretar på grunnlag av årsregnskapet.

Som del av en revisjon i samsvar med ISA-ene, utøver vi profesjonelt skjønn og utviser profesjonell skepsis gjennom hele revisjonen. I tillegg:

- identifiserer og vurderer vi risikoen for vesentlig feilinformasjon i regnskapet, enten det skyldes misligheter eller utilsiktede feil. Vi utformer og gjennomfører revisjonshandlinger for å håndtere slike risikoer, og innhenter revisjonsbevis som er tilstrekkelig og hensiktsmessig som grunnlag for vår konklusjon. Risikoen for at vesentlig feilinformasjon som følge av misligheter ikke blir avdekket, er høyere enn for feilinformasjon som skyldes utilsiktede feil, siden misligheter kan innebære samarbeid, forfalskning, bevisste utelatelser, uriktige fremstillinger eller overstyring av internkontroll.
- opparbeider vi oss en forståelse av intern kontroll som er relevant for revisjonen, for å utforme revisjonshandlinger som er hensiktsmessige etter omstendighetene, men ikke for å gi uttrykk for en mening om effektiviteten av selskapets interne kontroll.
- evaluerer vi om de anvendte regnskapsprinsippene er hensiktsmessige og om regnskapsestimatene og tilhørende noteopplysninger utarbeidet av ledelsen er rimelige.
- konkluderer vi på om ledelsens bruk av fortsatt drift-forutsetningen er hensiktsmessig, og, basert på innhentede revisjonsbevis, hvorvidt det foreligger vesentlig usikkerhet knyttet til hendelser eller forhold som kan skape tvil av betydning om selskapets evne til fortsatt drift. Dersom vi konkluderer med at det eksisterer vesentlig usikkerhet, kreves det at vi i revisjonsberetningen henleder oppmerksomheten på tilleggsopplysningene i årsregnskapet, eller, dersom slike tilleggsopplysninger ikke er tilstrekkelige, at vi modifierer vår konklusjon. Våre konklusjoner er basert på revisjonsbevis innhentet frem til datoen for revisjonsberetningen. Etterfølgende hendelser eller forhold kan imidlertid medføre at selskapet ikke kan fortsette driften.
- evaluerer vi den samlede presentasjonen, strukturen og innholdet i årsregnskapet, inkludert tilleggsopplysningene, og hvorvidt årsregnskapet gir uttrykk for de underliggende transaksjonene og hendelsene på en måte som gir et rettviseende bilde.

Vi kommuniserer med styret blant annet om det planlagte innholdet i og tidspunkt for revisjonsarbeidet og eventuelle vesentlige funn i revisjonen, herunder vesentlige svakheter i intern kontroll som vi avdekker gjennom revisjonen.

Bergen, 19. mai 2023
KPMG AS

Harald Sylta
Statsautorisert revisor
(elektronisk signert)



PENNEO

Signaturene i dette dokumentet er juridisk bindende. Dokument signert med "Penneo™ - sikker digital signatur".
De signerende parter sin identitet er registrert, og er listet nedenfor.

"Med min signatur bekrefter jeg alle datoer og innholdet i dette dokument."

Harald Sylta

Statsautorisert revisor

På vegne av: KPMG AS

Serienummer: 9578-5993-4-1738956

IP: 80.232.xxx.xxx

2023-05-19 14:33:58 UTC



Penneo Dokumentnøkkel: K6TMU-LZ4N7-GOU5P-0HEMB-7A07Y-VDG5I

Dokumentet er signert digitalt, med **Penneo.com**. Alle digitale signatur-data i dokumentet er sikret og validert av den datamaskin-utregnede hash-verdien av det opprinnelige dokument. Dokumentet er låst og tids-stemplet med et sertifikat fra en betrodd tredjepart. All kryptografisk bevis er integrert i denne PDF, for fremtidig validering (hvis nødvendig).

Hvordan bekrefter at dette dokumentet er originalen?

Dokumentet er beskyttet av ett Adobe CDS sertifikat. Når du åpner dokumentet i

Adobe Reader, skal du kunne se at dokumentet er sertifisert av **Penneo e-signature service <penneo@penneo.com>**. Dette garanterer at innholdet i dokumentet ikke har blitt endret.

Det er lett å kontrollere de kryptografiske beviser som er lokalisert inne i dokumentet, med Penneo validator - <https://penneo.com/validator>