



ÅRSREGNSKAPET FOR REGNSKAPSÅRET 2021 - GENERELL INFORMASJON

Enheten

Organisasjonsnummer: 987 301 880
Organisasjonsform: Aksjeselskap
Foretaksnavn: HUSFLIDEN HAMAR AS
Forretningsadresse: Vangsvegen 62
2317 HAMAR

Regnskapsår

Årsregnskapets periode: 01.01.2021 - 31.12.2021

Konsern

Morselskap i konsern: Nei

Regnskapsregler

Regler for små foretak benyttet: Ja
Benyttet ved utarbeidelsen av årsregnskapet til selskapet: Regnskapslovens alminnelige regler

Årsregnskapet fastsatt av kompetent organ

Bekreftet av representant for selskapet: Heidi Stuvik
Dato for fastsettelse av årsregnskapet: 12.05.2022

Grunnlag for avgivelse

År 2021: Årsregnskapet er elektronisk innlevert
År 2020: Tall er hentet fra elektronisk innlevert årsregnskap fra 2021

Det er ikke krav til at årsregnskapet m.v. som sendes til Regnskapsregisteret er undertegnet. Kontrollen på at dette er utført ligger hos revisor/enhetens øverste organ. Sikkerheten ivaretas ved at innsender har rolle/rettighet for innsending av årsregnskapet via Altinn, og ved at det bekreftes at årsregnskapet er fastsatt av kompetent organ.

Brønnøysundregistrene, 27.07.2023



Resultatregnskap

Beløp i: NOK	Note	2021	2020
RESULTATREGNSKAP			
Inntekter			
Salgsinntekt		11 845 108	11 070 595
Annen driftsinntekt		37 599	118 073
Sum inntekter		11 882 707	11 188 668
Kostnader			
Varekostnad		4 263 000	3 881 782
Lønnskostnad	2	4 956 965	4 467 052
Avskrivning	3	64 114	146 900
Annen driftskostnad		2 113 555	1 954 047
Sum kostnader		11 397 635	10 449 782
Driftsresultat		485 073	738 887
Finansinntekter og finanskostnader			
Annen renteinntekt		2 681	2 840
Sum finansinntekter		2 681	2 840
Rentekostnad til foretak i samme konsern	4	69 712	59 020
Annen rentekostnad		34 851	56 566
Sum finanskostnader		104 563	115 586
Netto finans		-101 882	-112 746
Ordinært resultat før skattekostnad		383 190	626 141
Skattekostnad på ordinært resultat	6	84 536	138 182
Ordinært resultat etter skattekostnad		298 654	487 959
Årsresultat		298 654	487 959
Årsresultat etter minoritetsinteresser		298 654	487 959
Totalresultat		298 654	487 959
Overføringer og disponeringer			



Resultatregnskap

Beløp i: NOK	Note	2021	2020
Konsernbidrag			374 605
Avsatt til/fra annen egenkapital		298 654	113 354
Sum overføringer og disponeringer		298 654	487 959



Balanse

Beløp i: NOK	Note	2021	2020
BALANSE - EIENDELER			
Anleggsmidler			
Immaterielle eiendeler			
Dataprogram	3	44 200	47 700
Utsatt skattefordel	6		
Sum immaterielle eiendeler		44 200	47 700
Varige driftsmidler			
Driftsløsøre, inventar o.a. utstyr	3	375 957	243 100
Sum varige driftsmidler		375 957	243 100
Sum anleggsmidler		420 157	290 800
Omløpsmidler			
Varer			
Sum varer	5	4 612 531	3 978 406
Fordringer			
Kundefordringer	5	8 155	13 574
Andre kortsiktige fordringer		80 370	69 756
Sum fordringer		88 525	83 330
Bankinnskudd, kontanter og lignende			
Bankinnskudd, kontanter o.l.		731 621	723 469
Sum bankinnskudd, kontanter og lignende		731 621	723 469
Sum omløpsmidler		5 432 677	4 785 205
SUM EIENDELER		5 852 834	5 076 005
BALANSE - EGENKAPITAL OG GJELD			
Egenkapital			
Innskutt egenkapital			
Aksjekapital		300 000	300 000



Balanse

Beløp i: NOK	Note	2021	2020
Sum innskutt egenkapital		300 000	300 000
Opptjent egenkapital			
Annen egenkapital		475 109	176 455
Sum opptjent egenkapital		475 109	176 455
Sum egenkapital		775 109	476 455
Gjeld			
Langsiktig gjeld			
Utsatt skatt	6	2 434	1 878
Sum avsetninger for forpliktelser		2 434	1 878
Annen langsiktig gjeld			
Gjeld til kredittinstitusjoner	5	226 638	306 642
Øvrig langsiktig gjeld	4	1 766 994	1 379 323
Sum annen langsiktig gjeld		1 993 632	1 685 965
Sum langsiktig gjeld		1 996 066	1 687 843
Kortsiktig gjeld			
Leverandørgjeld	4	477 150	358 877
Betalbar skatt	6	83 980	59 994
Skyldig offentlige avgifter		710 644	644 314
Annen kortsiktig gjeld	4	1 809 885	1 848 523
Sum kortsiktig gjeld		3 081 659	2 911 707
Sum gjeld		5 077 725	4 599 550
SUM EGENKAPITAL OG GJELD		5 852 834	5 076 005



Brønnøysundregistrene

ÅRSREGNSKAP FOR REGNSKAPSÅRET 2021 - GENERELL INFORMASJON

Journalnummer: 2022 657612

Enheten

Organisasjonsnummer: 987 301 880
Organisasjonsform: Aksjeselskap
Foretaksnavn: HUSFLIDEN HAMAR AS
Forretningsadresse: Vangsvegen 62
2317 HAMAR

Regnskapsår

Årsregnskapets periode: 01.01.2021 - 31.12.2021

Konsern

Morselskap i konsern: Nei

Regnskapsregler

Regler for små foretak benyttet: Ja
Benyttet ved utarbeidelsen av
årsregnskapet til selskapet: Regnskapslovens alminnelige regler

Årsregnskapet fastsatt av kompetent organ

Bekreftet av representant for selskapet: Heidi Stuvik
Dato for fastsettelse av årsregnskapet: 12.05.2022

Revisjon

Årsregnskapet er utarbeidet av ekstern
autorisert regnskapsfører: Ja
Ekstern autorisert regnskapsfører har i
løpet av regnskapsåret bistått ved den
løpende regnskapsføringen eller utført
andre tjenester for selskapet enn å
utarbeide årsregnskapet: Ja

Grunnlag for avgivelse

År 2021: Årsregnskap er elektronisk innlevert.
År 2020: Tall er hentet fra elektronisk innlevert årsregnskap fra 2021.

Det er ikke krav til at årsregnskapet m.v. som sendes til Regnskapsregisteret er undertegnet. Kontrollen på at dette er utført ligger hos revisor/enhetens øverste organ. Sikkerheten ivaretas ved at innsender har rolle/rettighet for innsending av årsregnskapet via Altinn, og ved at det bekreftes at årsregnskapet er fastsatt av kompetent organ.

Brønnøysundregistrene, 16.07.2022

Brønnøysundregistrene
Postadresse: Postboks 900, 8910 Brønnøysund
Telefon: 75 00 75 00
E-post: firmapost@brreg.no Internett: www.brreg.no
Organisasjonsnummer: 974 760 673



Organisasjonsnr: 987 301 880
HUSFLIDEN HAMAR AS

RESULTATREGNSKAP

Beløp i: NOK	Note	2021	2020
RESULTATREGNSKAP			
Inntekter			
Salgsinntekt		11 845 108	11 070 595
Annen driftsinntekt		37 599	118 073
Sum inntekter		11 882 707	11 188 668
Kostnader			
Varekostnad		4 263 000	3 881 782
Lønnskostnad	2	4 956 965	4 467 052
Avskrivning	3	64 114	146 900
Annen driftskostnad		2 113 555	1 954 047
Sum kostnader		11 397 635	10 449 782
Driftsresultat		485 073	738 887
Finansinntekter og finanskostnader			
Annen renteinntekt		2 681	2 840
Sum finansinntekter		2 681	2 840
Rentekostnad til foretak i samme konsern	4	69 712	59 020
Annen rentekostnad		34 851	56 566
Sum finanskostnader		104 563	115 586
Netto finans		-101 882	-112 746
Ordinært resultat før skattekostnad		383 190	626 141
Skattekostnad på ordinært resultat	6	84 536	138 182
Ordinært resultat etter skattekostnad		298 654	487 959
Årsresultat		298 654	487 959
Årsresultat etter minoritetsinteresser		298 654	487 959
Totalresultat		298 654	487 959
Overføringer og disponeringer			
Konsernbidrag			374 605
Avsatt til/fra annen egenkapital		298 654	113 354
Sum overføringer og disponeringer		298 654	487 959



Organisasjonsnr: 987 301 880
HUSFLIDEN HAMAR AS

BALANSE

Beløp i: NOK	Note	2021	2020
BALANSE - EIENDELER			
Anleggsmidler			
Immaterielle eiendeler			
Dataprogram	3	44 200	47 700
Utsatt skattefordel	6		
Sum immaterielle eiendeler		44 200	47 700
Varige driftsmidler			
Driftsløsøre, inventar o. a. utstyr			
	3	375 957	243 100
Sum varige driftsmidler		375 957	243 100
Sum anleggsmidler		420 157	290 800
Omløpsmidler			
Varer			
Sum varer	5	4 612 531	3 978 406
Fordringer			
Kundefordringer			
	5	8 155	13 574
Andre kortsiktige fordringer			
		80 370	69 756
Sum fordringer		88 525	83 330
Bankinnskudd, kontanter og lignende			
Bankinnskudd, kontanter o. l.			
		731 621	723 469
Sum bankinnskudd, kontanter og lignende		731 621	723 469
Sum omløpsmidler		5 432 677	4 785 205
SUM EIENDELER		5 852 834	5 076 005
BALANSE - EGENKAPITAL OG GJELD			
Egenkapital			
Innskutt egenkapital			
Aksjekapital		300 000	300 000
Sum innskutt egenkapital		300 000	300 000
Opptjent egenkapital			
Annen egenkapital			
		475 109	176 455
Sum opptjent egenkapital		475 109	176 455
Sum egenkapital		775 109	476 455



Gjeld			
Langsiktig gjeld			
Utsatt skatt	6	2 434	1 878
Sum avsetninger for forpliktelseser		2 434	1 878
Annen langsiktig gjeld			
Gjeld til			
kredittinstitusjoner	5	226 638	306 642
Øvrig langsiktig gjeld	4	1 766 994	1 379 323
Sum annen langsiktig gjeld		1 993 632	1 685 965
Sum langsiktig gjeld		1 996 066	1 687 843
Kortsiktig gjeld			
Leverandørgjeld	4	477 150	358 877
Betalbar skatt	6	83 980	59 994
Skyldig offentlige avgifter		710 644	644 314
Annen kortsiktig gjeld	4	1 809 885	1 848 523
Sum kortsiktig gjeld		3 081 659	2 911 707
Sum gjeld		5 077 725	4 599 550
SUM EGENKAPITAL OG GJELD		5 852 834	5 076 005



Organisasjonsnr: 987 301 880
HUSFLIDEN HAMAR AS

NOTEOPPLYSNINGER - SELSKAP - alle poster oppgitt i hele tall

Note

Antall aksjer og aksjeeiere

Note

2

Antall årsverk i regnskapsåret

Virksomheten har hatt følgende antall årsverk:
10.00

Omløpsmidler Startdato Sluttdato Endring

Skattemessig fremf.undersk. Startdato Sluttdato Endring

Kortsiktig gjeld Startdato Sluttdato Endring



Årsregnskap 2021 Husfliden Hamar AS

Resultat
Balanse
Noter

Org.nr.: 987 301 880



Resultatregnskap

Husfliden Hamar AS

Driftsinntekter og driftskostnader	Note	2021	2020
Salgsinntekt		11 845 108	11 070 595
Annen driftsinntekt		37 599	118 073
Sum driftsinntekter		11 882 707	11 188 668
Varekostnad		4 263 000	3 881 782
Lønnskostnad	2	4 956 965	4 467 052
Avskrivning	3	64 114	146 900
Annen driftskostnad		2 113 555	1 954 047
Sum driftskostnader		11 397 635	10 449 782
Driftsresultat		485 073	738 887
Finansinntekter og finanskostnader			
Annen renteinntekt		2 681	2 840
Rentekostnad til foretak i samme konsern	4	69 712	59 020
Annen rentekostnad		34 851	56 566
Resultat av finansposter		-101 882	-112 746
Ordinært resultat før skattekostnad		383 190	626 141
Skattekostnad på ordinært resultat	6	84 536	138 182
Ordinært resultat		298 654	487 959
Årsresultat		298 654	487 959
Overføringer			
Avsatt konsernbidrag		0	374 605
Avsatt til/fra annen egenkapital		298 654	113 354
Sum overføringer		298 654	487 959



Balanse
Husfliden Hamar AS

Eiendeler	Note	2021	2020
Anleggsmidler			
Immaterielle eiendeler			
Dataprogram	3	44 200	47 700
Sum immaterielle eiendeler		44 200	47 700
Varige driftsmidler			
Driftsløsøre, inventar o.a. utstyr	3	375 957	243 100
Sum varige driftsmidler		375 957	243 100
Sum anleggsmidler		420 157	290 800
Omløpsmidler			
Lager av varer	5	4 612 531	3 978 406
Fordringer			
Kundefordringer	5	8 155	13 574
Andre kortsiktige fordringer		80 370	69 756
Sum fordringer		88 525	83 330
Bankinnskudd, kontanter o.l.		731 621	723 469
Sum omløpsmidler		5 432 677	4 785 205
Sum eiendeler		5 852 834	5 076 005



Balanse
Husfliden Hamar AS

Egenkapital og gjeld	Note	2021	2020
Innskutt egenkapital			
Aksjekapital		300 000	300 000
Sum innskutt egenkapital		300 000	300 000
Opptjent egenkapital			
Annen egenkapital		475 109	176 455
Sum opptjent egenkapital		475 109	176 455
Sum egenkapital		775 109	476 455
Gjeld			
Avsetning for forpliktelser			
Utsatt skatt	6	2 434	1 878
Sum avsetning for forpliktelser		2 434	1 878
Annen langsiktig gjeld			
Gjeld til kredittinstitusjoner	5	226 638	306 642
Øvrig langsiktig gjeld	4	1 766 994	1 379 323
Sum annen langsiktig gjeld		1 993 632	1 685 965
Kortsiktig gjeld			
Leverandørgjeld	4	477 150	358 877
Betalbar skatt	6	83 980	59 994
Skyldig offentlige avgifter		710 644	644 314
Annen kortsiktig gjeld	4	1 809 885	1 848 523
Sum kortsiktig gjeld		3 081 659	2 911 707
Sum gjeld		5 077 725	4 599 550
Sum egenkapital og gjeld		5 852 834	5 076 005

Hamar
Styret i Husfliden Hamar AS

Amund Kristoffer Kristoffersen
Styreleder

Sigrid Narmo
Styremedlem

Sjur Harby
Styremedlem

Inger Fredhjem Robsahm
Styremedlem

Siv-Renate Lillevik
Styremedlem

Heidi Stuvik
Daglig leder

Husfliden Hamar AS

Side 4



Noter 2021

Note 1 Regnskapsprinsipper

Årsregnskapet er satt opp i samsvar med regnskapsloven. Det er utarbeidet etter god regnskapsskikk for små foretak.

Driftsinntekter og kostnader

Inntektsføring skjer etter opptjeningsprinsippet som normalt vil være leveringstidspunktet for varer og tjenester. Kostnader medtas etter sammenstillingsprinsippet, dvs. at kostnader medtas i samme periode som tilhørende inntekter inntektsføres.

Hovedregel for vurdering og klassifisering av eiendeler og gjeld

Eiendeler bestemt til varig eie eller bruk er klassifisert som anleggsmidler. Andre eiendeler er klassifisert som omløpsmidler. Fordringer som skal tilbakebetales innen et år er uansett klassifisert som omløpsmidler. Ved klassifisering av kortsiktig og langsiktig gjeld er analoge kriterier lagt til grunn.

Anleggsmidler vurderes til anskaffelseskost, men nedskrives til virkelig verdi når verdifallet forventes ikke å være forbigående. Anleggsmidler med begrenset økonomisk levetid avskrives planmessig. Langsiktig gjeld balanseføres til nominelt mottatt beløp på etableringstidspunktet.

Omløpsmidler vurderes til laveste av anskaffelseskost og virkelig verdi. Kortsiktig gjeld balanseføres til nominelt mottatt beløp på etableringstidspunktet.

Varige driftsmidler

Varige driftsmidler avskrives over forventet økonomisk levetid. Avskrivningene er som hovedregel fordelt lineært over antatt økonomisk levetid.

Varer

Varer er vurdert til det laveste av gjennomsnittlig anskaffelseskost og netto salgsverdi.

Fordringer

Kundefordringer og andre fordringer oppføres til pålydende etter fradrag for avsetning til forventet tap. Avsetning til tap gjøres på grunnlag av en individuell vurdering av de enkelte fordringene. I tillegg gjøres det for øvrige kundefordringer en uspesifisert avsetning for å dekke antatt tap.

Skatt

Skattekostnaden i resultatregnskapet omfatter både periodens betalbare skatt og endring i utsatt skatt. Utsatt skatt er beregnet med 22 % på grunnlag av de midlertidige forskjeller som eksisterer mellom regnskapsmessige og skattemessige verdier, samt ligningsmessig underskudd til fremføring ved utgangen av regnskapsåret. Skatteøkende og skattereduserende midlertidige forskjeller som reverserer eller kan reversere i samme periode er utlignet og nettoført.



Noter 2021

Note 2 Lønnskostnader, antall ansatte, godtgjørelser, lån til ansatte m.m.

Lønnskostnader	2021	2020
Lønninger	4 162 344	3 750 374
Arbeidsgiveravgift	611 588	519 518
Pensjonskostnader	124 715	147 266
Andre ytelser	58 318	49 894
Sum	4 956 965	4 467 052

Antall årsverk	10	9
Antall engasjerte hjemmeprodusenter	17	17
Godtgjørelse til syerske skjer etter antall utførte enheter		

Note 3 Anleggsmidler

	Driftsløsøre, inventar ol.	Bygningsmessig inventar	Dataprogram	Sum
Anskaffelseskost pr. 01.01.21	532 374	618 015	69 000	1 219 390
Tilgang kjøpte driftsmidler	193 471			193 471
Anskaffelseskost 31.12.21	725 845	618 015	69 000	1 412 861
Akkumulerte avskrivninger 31.12.21	349 888	618 015	24 800	992 704
Av- og nedskrivninger pr. 31.12.21	349 888	618 015	24 800	992 704
Bokført verdi 31.12.21	375 957	0	44 200	420 157
Årets ordinære avskrivninger	60 614		3 500	64 114
Økonomisk levetid	5-10 år	6 år	20 år	

Note 4 Mellomværende med morselskap

I posten øvrig langsiktig gjeld inngår gjeld til morselskap med kr 1 674 399. Mellomværende er renteberegnet for 2021. Rentesats 5%, kr 69 712.

I leverandørgjeld inngår gjeld til morselskap med kr 276 082
I annen kortsiktig gjeld inngår gjeld til morselskap med kr 119 057



Noter 2021

Note 5 Pantstillelser og garantier m.v.

	2021	2020
Gjeld som er sikret ved pant o.l.		
Gjeld til kredittinstitusjoner	226 638	306 642
Bokført verdi av eiendeler stilt som sikkerhet		
Varebeholdning	4 612 531	3 978 406
Kundefordringer	8 155	13 574
Sum	4 620 686	3 991 980

Andel lån som forfaller senere enn 5 år etter regnskapsårets slutt, kr 0,-

Selskapet har i tillegg stilt garanti til utleier stor kr 498 000

Note 6 Skatt

Årets skattekostnad	2021	2020
Resultatført skatt på ordinært resultat:		
Betalbar skatt	83 980	165 652
Endring i utsatt skatt	556	-27 470
Skattekostnad ordinært resultat	84 536	138 182

Skattepliktig inntekt:		
Ordinært resultat før skatt	383 190	626 141
Permanente forskjeller	1 066	1 957
Endring i midlertidige forskjeller	-2 530	124 866
Avgitt konsernbidrag	0	-480 263
Skattepliktig inntekt	381 726	272 700

Betalbar skatt i balansen:		
Betalbar skatt på årets resultat	83 980	165 652
Betalbar skatt på avgitt konsernbidrag	0	-105 658
Sum betalbar skatt i balansen	83 980	59 994

Skatteeffekten av midlertidige forskjeller som har gitt opphav til utsatt skatt og utsatte skattefordeler, spesifisert på typer av midlertidige forskjeller

	2021	2020	Endring
Varige driftsmidler	138 554	140 573	2 018
Varebeholdning	-127 490	-132 038	-4 548
Sum	11 064	8 535	-2 530
Grunnlag for utsatt skatt	11 064	8 535	-2 530
Utsatt skatt (22 %)	2 434	1 878	-557



BDO AS
Parkgata 83
Postboks 460
2304 Hamar

Uavhengig revisors beretning

Til generalforsamlingen i Husfliden Hamar AS

Konklusjon

Vi har revidert årsregnskapet til Husfliden Hamar AS.

Årsregnskapet består av:

- Balanse per 31. desember 2021
- Resultatregnskap for 2021
- Noter til årsregnskapet, herunder et sammendrag av viktige regnskapsprinsipper.

Etter vår mening:

- Oppfyller årsregnskapet gjeldende lovkrav, og
- Gir årsregnskapet et rettviseende bilde av selskapets finansielle stilling per 31. desember 2021 og av dets resultater for regnskapsåret avsluttet per denne datoen i samsvar med regnskapslovens regler og god regnskapsskikk i Norge.

Grunnlag for konklusjonen

Vi har gjennomført revisjonen i samsvar med de internasjonale revisjonsstandardene International Standards on Auditing (ISA-ene). Våre oppgaver og plikter i henhold til disse standardene er beskrevet nedenfor under Revisors oppgaver og plikter ved revisjonen av årsregnskapet. Vi er uavhengige av selskapet slik det kreves i lov, forskrift og International Code of Ethics for Professional Accountants (inkludert internasjonale uavhengighetsstandarder) utstedt av the International Ethics Standards Board for Accountants (IESBA-reglene), og vi har overholdt våre øvrige etiske forpliktelser i samsvar med disse kravene. Innhentet revisjonsbevis er etter vår vurdering tilstrekkelig og hensiktsmessig som grunnlag for vår konklusjon.

Styret og daglig leders ansvar for årsregnskapet

Styret og daglig leder (ledelsen) er ansvarlig for å utarbeide årsregnskapet og for at det gir et rettviseende bilde i samsvar med regnskapslovens regler og god regnskapsskikk i Norge. Ledelsen er også ansvarlig for slik intern kontroll som den finner nødvendig for å kunne utarbeide et årsregnskap som ikke inneholder vesentlig feilinformasjon, verken som følge av misligheter eller utilsiktede feil.

Ved utarbeidelsen av årsregnskapet må ledelsen ta standpunkt til selskapets evne til fortsatt drift og opplyse om forhold av betydning for fortsatt drift. Forutsetningen om fortsatt drift skal legges til grunn for årsregnskapet så lenge det ikke er sannsynlig at virksomheten vil bli avviklet.

Revisors oppgaver og plikter ved revisjonen av årsregnskapet

Vårt mål er å oppnå betryggende sikkerhet for at årsregnskapet som helhet ikke inneholder vesentlig feilinformasjon, verken som følge av misligheter eller utilsiktede feil, og å avgi en revisjonsberetning som inneholder vår konklusjon. Betryggende sikkerhet er en høy grad av sikkerhet, men ingen garanti for at en revisjon utført i samsvar med lov, forskrift og god regnskapsskikk i Norge, herunder ISA-ene, alltid vil avdekke vesentlig feilinformasjon som eksisterer. Feilinformasjon kan oppstå som følge av misligheter eller utilsiktede feil. Feilinformasjon blir vurdert som vesentlig dersom den enkeltvis eller samlet med rimelighet kan forventes å påvirke økonomiske beslutninger som brukerne foretar basert på årsregnskapet.



For videre beskrivelse av revisors oppgaver og plikter vises det til:
<https://revisorforeningen.no/revisjonsberetninger>

BDO AS

Martin Johnsen
statsautorisert revisor
(elektronisk signert)

Pemmo Dokumentnøkkel: 0Z576-ZFY2C-00E80-EUD5N-ZBZ8S-OVD8W



PENNEO

Signaturene i dette dokumentet er juridisk bindende. Dokument signert med "Penneo™ - sikker digital signatur".
De signerende parter sin identitet er registrert, og er listet nedenfor.

"Med min signatur bekrefter jeg alle datoer og innholdet i dette dokument."

Martin Johnsen

Partner

På vegne av: BDO AS

Serienummer: 9578-5993-4-749326

IP: 188.95.xxx.xxx

2022-05-13 07:47:40 UTC



Penneo Dokumentnøkkel: 0Z576-ZFY2C-00E80-EUD5N-ZBZ8S-OVD8W

Dokumentet er signert digitalt, med **Penneo.com**. Alle digitale signatur-data i dokumentet er sikret og validert av den datamaskin-utregnede hash-verdien av det opprinnelige dokument. Dokumentet er låst og tids-stemplet med et sertifikat fra en betrodd tredjepart. All kryptografisk bevis er integrert i denne PDF, for fremtidig validering (hvis nødvendig).

Hvordan bekrefter at dette dokumentet er originalen?

Dokumentet er beskyttet av ett Adobe CDS sertifikat. Når du åpner dokumentet i

Adobe Reader, skal du kunne se at dokumentet er sertifisert av **Penneo e-signature service <penneo@penneo.com>**. Dette garanterer at innholdet i dokumentet ikke har blitt endret.

Det er lett å kontrollere de kryptografiske beviser som er lokalisert inne i dokumentet, med Penneo validator - <https://penneo.com/validate>



Årsregnskap 2021 Husfliden Hamar AS

Resultat
Balanse
Noter

Org.nr.: 987 301 880



Resultatregnskap
Husfliden Hamar AS

Driftsinntekter og driftskostnader	Note	2021	2020
Salgsinntekt		11 845 108	11 070 595
Annen driftsinntekt		37 599	118 073
Sum driftsinntekter		11 882 707	11 188 668
Varekostnad		4 263 000	3 881 782
Lønnskostnad	2	4 956 965	4 467 052
Avskrivning	3	64 114	146 900
Annen driftskostnad		2 113 555	1 954 047
Sum driftskostnader		11 397 635	10 449 782
Driftsresultat		485 073	738 887
Finansinntekter og finanskostnader			
Annen renteinntekt		2 681	2 840
Rentekostnad til foretak i samme konsern	4	69 712	59 020
Annen rentekostnad		34 851	56 566
Resultat av finansposter		-101 882	-112 746
Ordinært resultat før skattekostnad		383 190	626 141
Skattekostnad på ordinært resultat	6	84 536	138 182
Ordinært resultat		298 654	487 959
Årsresultat		298 654	487 959
Overføringer			
Avsatt konsernbidrag		0	374 605
Avsatt til/fra annen egenkapital		298 654	113 354
Sum overføringer		298 654	487 959



Balanse
Husfliden Hamar AS

Eiendeler	Note	2021	2020
Anleggsmidler			
Immaterielle eiendeler			
Dataprogram	3	44 200	47 700
Sum immaterielle eiendeler		44 200	47 700
Varige driftsmidler			
Driftsløsøre, inventar o.a. utstyr	3	375 957	243 100
Sum varige driftsmidler		375 957	243 100
Sum anleggsmidler		420 157	290 800
Omløpsmidler			
Lager av varer	5	4 612 531	3 978 406
Fordringer			
Kundefordringer	5	8 155	13 574
Andre kortsiktige fordringer		80 370	69 756
Sum fordringer		88 525	83 330
Bankinnskudd, kontanter o.l.		731 621	723 469
Sum omløpsmidler		5 432 677	4 785 205
Sum eiendeler		5 852 834	5 076 005

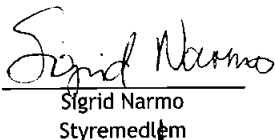


Balanse
Husfliden Hamar AS


Egenkapital og gjeld	Note	2021	2020
Innskutt egenkapital			
Aksjekapital		300 000	300 000
Sum innskutt egenkapital		<u>300 000</u>	<u>300 000</u>
Opptjent egenkapital			
Annen egenkapital		475 109	176 455
Sum opptjent egenkapital		<u>475 109</u>	<u>176 455</u>
Sum egenkapital		<u>775 109</u>	<u>476 455</u>
Gjeld			
Avsetning for forpliktelser			
Utsatt skatt	6	2 434	1 878
Sum avsetning for forpliktelser		<u>2 434</u>	<u>1 878</u>
Annen langsiktig gjeld			
Gjeld til kredittinstitusjoner	5	226 638	306 642
Øvrig langsiktig gjeld	4	1 766 994	1 379 323
Sum annen langsiktig gjeld		<u>1 993 632</u>	<u>1 685 965</u>
Kortsiktig gjeld			
Leverandørgjeld	4	477 150	358 877
Betalbar skatt	6	83 980	59 994
Skyldig offentlige avgifter		710 644	644 314
Annen kortsiktig gjeld	4	1 809 885	1 848 523
Sum kortsiktig gjeld		<u>3 081 659</u>	<u>2 911 707</u>
Sum gjeld		<u>5 077 725</u>	<u>4 599 550</u>
Sum egenkapital og gjeld		<u>5 852 834</u>	<u>5 076 005</u>


Hamar
Styret i Husfliden Hamar AS

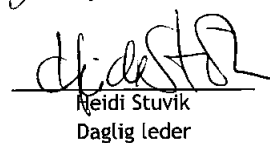

Amund Kristoffer Kristoffersen
Styreleder


Sigrid Narmo
Styremedlem


Sjur Harby
Styremedlem


Inger Fredbjørn Røbsahm
Styremedlem


Siv-Renate Lillevik
Styremedlem


Reidi Stuvik
Daglig leder

Husfliden Hamar AS

Side 4



Noter 2021

Note 1 Regnskapsprinsipper

Årsregnskapet er satt opp i samsvar med regnskapsloven. Det er utarbeidet etter god regnskapsskikk for små foretak.

Driftsinntekter og kostnader

Inntektsføring skjer etter opptjeningsprinsippet som normalt vil være leveringstidspunktet for varer og tjenester. Kostnader medtas etter sammenstillingsprinsippet, dvs. at kostnader medtas i samme periode som tilhørende inntekter inntektsføres.

Hovedregel for vurdering og klassifisering av eiendeler og gjeld

Eiendeler bestemt til varig eie eller bruk er klassifisert som anleggsmidler. Andre eiendeler er klassifisert som omløpsmidler. Fordringer som skal tilbakebetales innen et år er uansett klassifisert som omløpsmidler. Ved klassifisering av kortsiktig og langsiktig gjeld er analoge kriterier lagt til grunn.

Anleggsmidler vurderes til anskaffelseskost, men nedskrives til virkelig verdi når verdifallet forventes ikke å være forbigående. Anleggsmidler med begrenset økonomisk levetid avskrives planmessig. Langsiktig gjeld balanseføres til nominelt mottatt beløp på etableringstidspunktet.

Omløpsmidler vurderes til laveste av anskaffelseskost og virkelig verdi. Kortsiktig gjeld balanseføres til nominelt mottatt beløp på etableringstidspunktet.

Varige driftsmidler

Varige driftsmidler avskrives over forventet økonomisk levetid. Avskrivningene er som hovedregel fordelt lineært over antatt økonomisk levetid.

Varer

Varer er vurdert til det laveste av gjennomsnittlig anskaffelseskost og netto salgsverdi.

Fordringer

Kundefordringer og andre fordringer oppføres til pålydende etter fradrag for avsetning til forventet tap. Avsetning til tap gjøres på grunnlag av en individuell vurdering av de enkelte fordringene. I tillegg gjøres det for øvrige kundefordringer en uspesifisert avsetning for å dekke antatt tap.

Skatt

Skattekostnaden i resultatregnskapet omfatter både periodens betalbare skatt og endring i utsatt skatt. Utsatt skatt er beregnet med 22 % på grunnlag av de midlertidige forskjeller som eksisterer mellom regnskapsmessige og skattemessige verdier, samt ligningsmessig underskudd til fremføring ved utgangen av regnskapsåret. Skatteøkende og skattereduserende midlertidige forskjeller som reverserer eller kan reversere i samme periode er utlignet og nettoført.



Noter 2021

Note 2 Lønnskostnader, antall ansatte, godtgjørelser, lån til ansatte m.m.

Lønnskostnader	2021	2020
Lønninger	4 162 344	3 750 374
Arbeidsgiveravgift	611 588	519 518
Pensjonskostnader	124 715	147 266
Andre ytelser	58 318	49 894
Sum	4 956 965	4 467 052

Antall årsverk	10	9
Antall engasjerte hjemmeproducenter	17	17
Godtgjørelse til syerske skjer etter antall utførte enheter		

Note 3 Anleggsmidler

	Driftsløsøre, inventar ol.	Bygningsmessig inventar	Dataprogram	Sum
Anskaffelseskost pr. 01.01.21	532 374	618 015	69 000	1 219 390
Tilgang kjøpte driftsmidler	193 471			193 471
Anskaffelseskost 31.12.21	725 845	618 015	69 000	1 412 861
Akkumulerte avskrivninger 31.12.21	349 888	618 015	24 800	992 704
Av- og nedskrivninger pr. 31.12.21	349 888	618 015	24 800	992 704
Bokført verdi 31.12.21	375 957	0	44 200	420 157
Årets ordinære avskrivninger	60 614		3 500	64 114
Økonomisk levetid	5-10 år	6 år	20 år	

Note 4 Mellomværende med morselskap

I posten øvrig langsiktig gjeld inngår gjeld til morselskap med kr 1 674 399. Mellomværende er renteberegnet for 2021. Rentesats 5%, kr 69 712.

I leverandørgjeld inngår gjeld til morselskap med kr 276 082
I annen kortsiktig gjeld inngår gjeld til morselskap med kr 119 057



Noter 2021

Note 5 Pantstillelser og garantier m.v.

	2021	2020
Gjeld som er sikret ved pant o.l.		
Gjeld til kredittinstitusjoner	226 638	306 642
Bokført verdi av eiendeler stilt som sikkerhet		
Varebeholdning	4 612 531	3 978 406
Kundefordringer	8 155	13 574
Sum	4 620 686	3 991 980

Andel lån som forfaller senere enn 5 år etter regnskapsårets slutt, kr 0,-

Selskapet har i tillegg stilt garanti til utleier stor kr 498 000

Note 6 Skatt

Årets skattekostnad	2021	2020
Resultatført skatt på ordinært resultat:		
Betalbar skatt	83 980	165 652
Endring i utsatt skatt	556	-27 470
Skattekostnad ordinært resultat	84 536	138 182

Skattepliktig inntekt:		
Ordinært resultat før skatt	383 190	626 141
Permanente forskjeller	1 066	1 957
Endring i midlertidige forskjeller	-2 530	124 866
Avgitt konsernbidrag	0	-480 263
Skattepliktig inntekt	381 726	272 700

Betalbar skatt i balansen:		
Betalbar skatt på årets resultat	83 980	165 652
Betalbar skatt på avgitt konsernbidrag	0	-105 658
Sum betalbar skatt i balansen	83 980	59 994

Skatteeffekten av midlertidige forskjeller som har gitt opphav til utsatt skatt og utsatte skattefordeler, spesifisert på typer av midlertidige forskjeller

	2021	2020	Endring
Varige driftsmidler	138 554	140 573	2 018
Varebeholdning	-127 490	-132 038	-4 548
Sum	11 064	8 535	-2 530
Grunnlag for utsatt skatt	11 064	8 535	-2 530
Utsatt skatt (22 %)	2 434	1 878	-557