



ÅRSREGNSKAPET FOR REGNSKAPSÅRET 2022 - GENERELL INFORMASJON

Enheten

Organisasjonsnummer: 987 408 170
Organisasjonsform: Aksjeselskap
Foretaksnavn: XERVON NORWAY AS
Forretningsadresse: Verkseier Furulunds vei 9B
0668 OSLO

Regnskapsår

Årsregnskapets periode: 01.01.2022 - 31.12.2022

Konsern

Morselskap i konsern: Nei

Regnskapsregler

Regler for små foretak benyttet: Nei
Benyttet ved utarbeidelsen av årsregnskapet til selskapet: Regnskapslovens alminnelige regler

Årsregnskapet fastsatt av kompetent organ

Bekreftet av representant for selskapet: Morten Heftøy
Dato for fastsettelse av årsregnskapet: 05.07.2023

Grunnlag for avgivelse

År 2022: Årsregnskapet er elektronisk innlevert
År 2021: Tall er hentet fra elektronisk innlevert årsregnskap fra 2022

Det er ikke krav til at årsregnskapet m.v. som sendes til Regnskapsregisteret er undertegnet. Kontrollen på at dette er utført ligger hos revisor/enhetens øverste organ. Sikkerheten ivaretas ved at innsender har rolle/rettighet for innsending av årsregnskapet via Altinn, og ved at det bekreftes at årsregnskapet er fastsatt av kompetent organ.

Brønnøysundregistrene, 01.08.2024



Resultatregnskap

Beløp i: NOK	Note	2022	2021
RESULTATREGNSKAP			
Inntekter			
Salgsinntekt		285 452 683	218 668 626
Annen driftsinntekt		29 645	43 949
Sum inntekter		285 482 328	218 712 575
Kostnader			
Varekostnad		28 418 738	27 032 888
Lønnskostnad	4	184 237 292	142 284 784
Avskrivning av driftsmidler og immaterielle eiendeler	3	17 538 035	17 129 814
Nedskrivning av varige driftsmidler og immaterielle eiendeler	3		13 638
Annen driftskostnad	4	47 963 322	37 021 295
Sum kostnader		278 157 387	223 482 418
Driftsresultat		7 324 941	-4 769 843
Finansinntekter og finanskostnader			
Annen renteinntekt		87 440	11 707
Annen finansinntekt		1 173	2 191
Sum finansinntekter		88 613	13 897
Rentekostnad til foretak i samme konsern		2 274 474	1 488 397
Annen rentekostnad		126 932	98 917
Annen finanskostnad		25 717	33 133
Sum finanskostnader		2 427 123	1 620 447
Netto finans		-2 338 510	-1 606 550
Ordinært resultat før skattekostnad	2	4 986 430	-6 376 393
Skattekostnad på ordinært resultat			
Ordinært resultat etter skattekostnad	2	4 986 430	-6 376 393
Årsresultat		4 986 430	-6 376 393
Årsresultat etter minoritetsinteresser		4 986 430	-6 376 393



Resultatregnskap

Beløp i: NOK	Note	2022	2021
Totalresultat		4 986 430	-6 376 393
Overføringer og disponeringer			
Udekket tap		4 986 430	-6 376 393
Sum overføringer og disponeringer		4 986 430	-6 376 393



Balanse

Beløp i: NOK	Note	2022	2021
BALANSE - EIENDELER			
Anleggsmidler			
Immaterielle eiendeler			
Utvikling	3		4 453
Sum immaterielle eiendeler			4 453
Varige driftsmidler			
Tomter, bygninger o.a. fast eiendom	3	5 434 599	7 436 953
Maskiner og anlegg	3	2 522 562	3 148 228
Driftsløsøre, inventar o.a. utstyr	3	64 570 713	73 680 059
Sum varige driftsmidler	11	72 527 874	84 265 240
Finansielle anleggsmidler			
Lån til foretak i samme konsern	6		
Investeringer i aksjer og andeler	10		
Andre langsiktige fordringer		120 342	120 269
Sum finansielle anleggsmidler		120 342	120 269
Sum anleggsmidler		72 648 216	84 389 962
Omløpsmidler			
Varer			
Sum varer		2 908 848	1 756 860
Fordringer			
Kundefordringer	5, 6	62 471 077	48 612 082
Andre kortsiktige fordringer	6	2 535 716	2 688 599
Sum fordringer	6, 7	65 006 793	51 300 680
Investeringer			
Aksjer og andeler i foretak i samme konsern	10		
Markedsbaserte aksjer	10		
Markedsbaserte obligasjoner	10		
Andre markedsbaserte finansielle instrumenter	10		
Bankinnskudd, kontanter og lignende			



Balanse

Beløp i: NOK	Note	2022	2021
Bankinnskudd, kontanter o.l.	8	12 531 575	16 537 273
Sum bankinnskudd, kontanter og lignende		12 531 575	16 537 273
Sum omløpsmidler		80 447 216	69 594 813
SUM EIENDELER		153 095 432	153 984 775

BALANSE - EGENKAPITAL OG GJELD

Egenkapital

Innskutt egenkapital

Aksjekapital	9	20 000 000	20 000 000
Sum innskutt egenkapital		20 000 000	20 000 000

Opptjent egenkapital

Udekket tap		-8 778 425	-3 791 994
Sum opptjent egenkapital		8 778 425	3 791 994

Sum egenkapital	9	28 778 425	23 791 994
------------------------	---	-------------------	-------------------

Gjeld

Langsiktig gjeld

Annen langsiktig gjeld

Gjeld til kredittinstitusjoner	6		
Øvrig langsiktig gjeld	6		

Sum langsiktig gjeld		0	0
-----------------------------	--	----------	----------

Kortsiktig gjeld

Sertifikatlån	6	62 000 000	78 000 000
Leverandørgjeld	6	7 651 656	4 818 673
Skyldig offentlige avgifter	2	21 281 410	18 050 767
Annen kortsiktig gjeld	6, 12	33 383 941	29 323 341
Sum kortsiktig gjeld		124 317 008	130 192 781

Sum gjeld		124 317 008	130 192 781
------------------	--	--------------------	--------------------



Balanse

Beløp i: NOK	Note	2022	2021
SUM EGENKAPITAL OG GJELD		153 095 432	153 984 775



Årsregnskap 2022 Xervon Norway AS

Årsberetning
Resultatregnskap
Balanse
Noteopplysninger
Kontantstrømoppstilling

Org.nr.: 987 408 170



Resultatregnskap

Xervon Norway AS

Driftsinntekter og driftskostnader	Note	2022	2021
Salgsinntekt		285 452 683	218 668 626
Annen driftsinntekt		29 645	43 949
Sum driftsinntekter		285 482 328	218 712 575
Varekostnad		28 418 738	27 032 888
Lønnskostnad	4	184 237 292	142 284 784
Avskrivning av driftsmidler og immaterielle eiendeler	3	17 538 035	17 129 814
Nedskrivning av driftsmidler og immaterielle eiendeler	3	0	13 638
Annen driftskostnad	4	47 963 322	37 021 295
Sum driftskostnader		278 157 387	223 482 418
Driftsresultat		7 324 941	-4 769 843
Finansinntekter og finanskostnader			
Annen renteinntekt		87 440	11 707
Annen finansinntekt		1 173	2 191
Rentekostnad til foretak i samme konsern		2 274 474	1 488 397
Annen rentekostnad		126 932	98 917
Annen finanskostnad		25 717	33 133
Resultat av finansposter		-2 338 510	-1 606 550
Resultat før skattekostnad	2	4 986 430	-6 376 393
Skattekostnad på ordinært resultat		0	0
Resultat	2	4 986 430	-6 376 393
Årsresultat		4 986 430	-6 376 393
Overføringer			
Overført til/fra annen egenkapital		4 986 430	-6 376 393
Sum overføringer		4 986 430	-6 376 393

Xervon Norway AS



Balanse

Xervon Norway AS

Eiendeler	Note	2022	2021
Anleggsmidler			
Immaterielle eiendeler			
Utvikling	3	0	4 453
Sum immaterielle eiendeler		0	4 453
Varige driftsmidler			
Tomter, bygninger o.a. fast eiendom	3	5 434 599	7 436 953
Maskiner og anlegg	3	2 522 562	3 148 228
Driftsløsøre, inventar o.a. utstyr	3	64 570 713	73 680 059
Sum varige driftsmidler	11	72 527 874	84 265 240
Finansielle anleggsmidler			
Andre langsiktige fordringer		120 342	120 269
Sum finansielle anleggsmidler		120 342	120 269
Sum anleggsmidler		72 648 216	84 389 962
Omløpsmidler			
Lager av varer og annen beholdning		2 908 848	1 756 860
Fordringer			
Kundefordringer	5, 6	62 471 077	48 612 082
Andre kortsiktige fordringer	6	2 535 716	2 688 599
Sum fordringer	6, 7	65 006 793	51 300 680
Investeringer			
Bankinnskudd, kontanter o.l.	8	12 531 575	16 537 273
Sum omløpsmidler		80 447 216	69 594 813
Sum eiendeler		153 095 432	153 984 775

Xervon Norway AS



Balanse

Xervon Norway AS

Egenkapital og gjeld	Note	2022	2021
Innskutt egenkapital			
Aksjekapital	9	20 000 000	20 000 000
Sum innskutt egenkapital		20 000 000	20 000 000
Opptjent egenkapital			
Annen egenkapital		8 778 425	3 791 994
Sum opptjent egenkapital		8 778 425	3 791 994
Sum egenkapital	9	28 778 425	23 791 994
Gjeld			
Avsetning for forpliktelser			
Annen langsiktig gjeld			
Gjeld til selskap i konsernet	6	62 000 000	78 000 000
Kortsiktig gjeld			
Leverandørgjeld	6	7 651 656	4 818 673
Skyldig offentlige avgifter	2	21 281 410	18 050 767
Annen kortsiktig gjeld	6, 12	33 383 941	29 323 341
Sum kortsiktig gjeld	6	62 317 008	52 192 781
Sum gjeld		124 317 008	130 192 781
Sum egenkapital og gjeld		153 095 432	153 984 775

Xervon Norway AS




Balanse

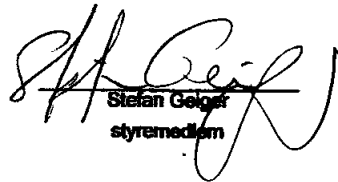
Xervon Norway AS
29.06.2023
Styret i Xervon Norway AS



Hans Dieter Behrens
styreleder



Olaf Karrass
styremedlem



Stefan Geiger
styremedlem



Morten Holter
styremedlem/daglig leder

Xervon Norway AS



Oppstilling over kontantstrømmer

Xervon Norway AS

	Note	2022	2021
Kontantstrømmer fra operasjonelle aktiviteter			
Resultat før skattekostnad		4 986 431	-6 376 394
Tap/gevinst ved salg av anleggsmidler		0	186 489
Ordinære avskrivninger		17 538 035	17 129 814
Nedskrivning anleggsmidler		0	13 359
Endring i varelager		-1 151 988	-772 115
Endring i kundefordringer		-13 858 995	-6 422 878
Endring i leverandørgjeld		2 832 983	149 062
Endring i andre tidsavgrensingsposter		6 675 614	13 712 587
Netto kontantstrøm fra operasjonelle aktiviteter		17 022 079	17 619 925
Kontantstrømmer fra investeringsaktiviteter			
Innbetalinger ved salg av varige driftsmidler		32 730	582 900
Utbetalinger ved kjøp av varige driftsmidler		5 060 505	51 293 644
Netto kontantstrøm fra investeringsaktiviteter		-5 027 775	-50 710 744
Kontantstrømmer fra finansieringsaktiviteter			
Innbetalinger ved opptak av ny langsiktig gjeld		0	38 000 000
Utbetalinger ved nedbetaling av langsiktig gjeld		16 000 000	0
Netto kontantstrøm fra finansieringsaktiviteter		-16 000 000	38 000 000
Netto endring i kontanter og kontantekvivalenter		-4 005 696	4 909 181
Beh. av kont. og kontantekvivalenter ved per. begynnel		16 537 273	11 628 092
Beh. av kont. og kontantekvivalenter ved per. slutt	8	12 531 577	16 537 273



Note 1 - Regnskapsprinsipper

Xervon Norway AS ble stiftet 4. oktober 2004. Selskapet inngår i det tyske Rethmann Group konsernet og er eid av Xervon GmbH i Tyskland (Xervon GmbH, Emdener Str. 278, 50735 Köln).

Årsregnskapet gjelder for perioden 01.01.2022-31.12.2022 og består av følgende deler:

Resultatregnskap
Balanse
Noteopplysninger
Kontantstrømoppstilling

Årsregnskapet som er utarbeidet av selskapets styre og ledelse, må leses i sammenheng med årsberetningen og revisjonsberetningen. Årsregnskapet er avlagt i samsvar med aksjelov, regnskapslov og god regnskapsskikk i Norge gjeldende pr. 31. desember 2022. Den nødvendige spesifiseringen er gjort i notene. Notene er følgelig en integrert del av årsregnskapet.

Årsregnskapet er basert på de grunnleggende prinsipper om historisk kost, sammenlignbarhet, fortsatt drift, kongruens og forsiktighet. Transaksjoner regnskapsføres til verdien av vederlaget på transaksjonstidspunktet. Inntekter resultatføres når de er opptjent og kostnader sammenstilles med opptjente inntekter. Regnskapsprinsippene utdypes nedenfor. Når faktiske tall ikke er tilgjengelige på tidspunkt for regnskapsavleggelsen, tilsier god regnskapsskikk at ledelsen beregner et best mulig estimat for bruk i resultatregnskap og balanse. Det kan fremkomme avvik mellom estimerte og faktiske tall.

Hovedregel for vurdering og klassifisering av eiendeler og gjeld

Eiendeler/gjeld som knytter seg til varekretsløpet og poster som forfaller til betaling innen ett år etter balansedagen, er klassifisert som omløpsmidler/kortsiktig gjeld. Vurdering av omløpsmidler/kortsiktig gjeld skjer til laveste/høyeste verdi av anskaffelseskost og virkelig verdi. Virkelig verdi er definert som antatt fremtidig salgspris redusert med forventede salgskostnader. Andre eiendeler er klassifisert som anleggsmidler. Vurdering av anleggsmidler skjer til anskaffelseskost. Anleggsmidler som forringes avskrives. Dersom det finner sted en verdiendring som ikke er forbigående, foretas en nedskrivning av anleggsmidlet. Tilsvarende prinsipper legges normalt til grunn for gjeldsposter.

Driftsinntekter

Inntekt resultatføres når den er opptjent. Inntektsføring skjer følgelig normalt i takt med levering.

Foretakets virksomhet består hovedsakelig i utførelse av entreprenøroppdrag (prosjekter) med varighet fra noen måneder til flere år. Inntektsføring skjer normalt i takt med utleie av utstyr og utførelsen av arbeidet for slike prosjekter.

Fastpriskontrakter inntektsføres etter prinsippet om løpende avregning. Dette innebærer at inntektsføringen skjer i henhold til fullføringsgraden, dvs i takt med utført arbeid og utleie av utstyr. Det vil si at opparbeidet andel av prosjektets forventede fortjeneste tas til inntekt. Fullføringsgraden fastsettes på grunnlag av utført leveranseomfang. Omtvistede krav inntektsføres først når de er avgjort eller er sikre. Det gjøres avsetning for estimert tap på prosjekter hvor beregnet sluttverdi av prosjektet viser et forventet tap.

Kostnadsføringstidspunkt/Sammenstilling

Utgifter sammenstilles med og kostnadsføres samtidig med inntektsføring av de tilhørende inntekter. Utgifter som ikke kan henføres direkte til inntekter, kostnadsføres når de påløper.

Klassifisering og vurdering av anleggsmidler

Varige driftsmidler føres i balansen til anskaffelseskost, fratrukket akkumulerte av- og nedskrivninger. Dersom den virkelige verdien av et driftsmiddel er lavere enn bokført verdi, og dette skyldes årsaker som ikke antas å være forbigående, skrives driftsmidlet ned til virkelig verdi. Kostnader forbundet med normalt vedlikehold og reparasjoner blir løpende kostnadsført. Kostnader ved større utskiftninger og fornyelser som øker driftsmidlenes levetid vesentlig, aktiveres. Et driftsmiddel anses som varig dersom det har en økonomisk levetid på over 3 år, samt en kostpris på over kroner 15.000. Operasjonell leasing kostnadsføres som vanlig leiekostnad, og klassifiseres som ordinær driftskostnad.

Av- og nedskrivninger

Ordinære avskrivninger er beregnet lineært over driftsmidlenes økonomiske levetid med utgangspunkt i historisk kostpris. Avskrivningene er klassifisert som ordinære driftskostnader. Stillasmateriell slites og ødelegges i forbindelse med bruk. Materiell som må kastes nedskrives løpende.

**Fordringer**

Fordringer er oppført til pålydende med fradrag for forventede tap.

Forskning og utvikling

Utgifter til utvikling balanseføres i den grad det kan identifiseres en fremtidig økonomisk fordel knyttet til utvikling av en identifiserbar immaterielle eiendel og utgiftene kan måles pålitelig. I motsatt fall kostnadsføres slike utgifter løpende. Balanseført utvikling avskrives lineært over økonomisk levetid. Utgifter til forskning kostnadsføres løpende.

Utsatt skatt og skattekostnad

Skattekostnader resultatføres når de påløper. Skattekostnaden i regnskapet inneholder både periodens betalbare skatt og endringen i utsatt skatt/utsatt skattefordel. Endring i utsatt skatt/skattefordel er den del av skatten som påhviler periodens regnskapsmessige resultat, men som kommer til betaling/fradrag i senere perioder. Utsatt skatt er beregnet med 22% i 2022, og 22% i 2021 på grunnlag av de midlertidige forskjeller som eksisterer mellom regnskapsmessige og skattemessige verdier, samt ligningsmessige underskudd til fremføring ved utgangen av regnskapsåret. Skatteøkende og skattereduserende midlertidige forskjeller som reverseres eller kan reversere i samme periode er utlignet og nettoført. Utsatt skattefordel blir oppført i balansen i den utstrekning dette kan forsvares ut fra forventninger om fremtidig inntjening. Av forsiktighetshensyn er det ikke balanseført utsatt skattefordel.

Kontantstrømoppstilling

Kontantstrømoppstillingen er utarbeidet etter den indirekte metoden.



Note 2 - Skatt

	31.12.2022	31.12.2021
Ordinært resultat før skattekostnad	4 986 430	-6 376 393
Permanente forskjeller	54 667	63 722
Ikke skattepliktig, nøytrale inntekter, utbytte m.v		0
Endring midlertidige forskjeller	1 441 695	-1 579 557
Foreløpig grunnlag betalbar skatt	6 482 792	-7 892 228
Utnyttelse av fremførbart underskudd	-6 482 792	0
Til underskudd til fremføring	0	7 892 228
Betalbar skatt på årets resultat	0	0
<i>Betalbar skatt i balansen fremkommer slik:</i>		
Betalbar skatt på årets resultat	0	0
Betalbar skatt forige år	0	0
Skattefunn	0	0
Sum betalbar skatt	0	0
<i>Årets skattekostnad fremkommer slik:</i>		
Endring utsatt skatt / skattefordel	0	0
Betalbar skatt på årets resultat	0	0
Netto endring utsatt skatt	0	0
Årets totale skattekostnad	0	0
<i>Spesifikasjon av grunnlag for utsatt skatt:</i>		
Forskjeller som utlignes:		
Anleggsmidler	3 609 186	5 543 476
Omløpsmidler	248 160	-250 276
Gevinst og tapskonto	23 357	29 198
Fremførbart underskudd	-29 838 728	-36 321 518
Sum	-25 958 025	-30 999 120
Midlertidige forskjeller som ikke balanseføres	25 958 025	30 999 120
Utsatt skatt/skattefordel	0	0

Selskapet velger av forsiktighetshensyn ikke å balanseføre all utsatt skattefordel, grunnet usikkerhet om fremtidig inntjening.



Note 3 - Varige driftsmidler

	Forskning og utvikling	Goodwill	Bygninger o.a fast eiendom	Maskiner og anlegg	Driftsløsøre	Sum 31.12.2022
Anskaffelseskost 01.01.	279 051	942 000	8 872 235	4 375 643	210 307 721	224 776 650
Tilgang kjøpte driftsmidler			63 729	573 494	4 423 283	5 060 506
Avgang	0		0	-32 730	0	-32 730
Anskaffelseskost 31.12	279 051	942 000	8 935 964	4 916 407	214 731 004	229 804 426
Akk. avskrivninger IB	-73 275	-942 000	-738 439	-1 194 685	-135 891 953	-138 840 352
Akk. avskrivninger UB	-77 728	-942 000	-2 804 521	-2 393 846	-150 160 290	-156 378 385
Akk. nedskrivning UB	-201 322	0	-696 844	0	0	-898 166
Bokført verdi 31.12	0	0	5 434 599	2 522 561	64 570 714	72 527 874
Årets avskrivninger	4 453	0	2 066 082	1 199 161	14 268 337	17 538 033
Årets nedskrivninger	0	0	0	0	0	0
Økonomisk levetid	3 - 20 år	3 - 8 år	5 - 20 år	3-8 år	3-8 år	
Avskrivningsplan	Lineær	Lineær	Lineær	Lineær	Lineær	

Note 4 - Lønnskostnader, antall ansatte, godtgjørelse mv.

Lønnskostnader mm.

	2022	2021
Lønninger	154 014 291	121 916 316
Folketrygdavgift	22 302 408	17 554 245
Pensjonskostnader	5 207 929	4 459 251
Andre ytelser	2 712 664	-1 645 029
Sum	184 237 292	142 284 784

Gjennomsnittlig antall årsverk 284 204

Godtgjørelser (i kroner)

	Daglig leder
Lønn	2 047 040
Pensjon	59 532
Andre ytelser	119 134
Sum	2 225 706

Daglig leder pr 31.12 har krav på årlig bonus basert på oppnådd resultat før skatt. Det er foretatt en avsetning til forventet bonus til daglig leder for regnskapsåret 2022 som er gjenstand for endelig godkjenning av generalforsamlingen.

Det er verken utbetalt eller påløpt styrehonorar i regnskapsåret 2022.



Pensjon

Foretaket er pliktig til å ha tjenstepensjonsordning etter lov om obligatorisk tjenstepensjon, og har en pensjonsordning som oppfyller kravene etter denne loven.

Revisor

Kostnadsført honorar for lovpålagt revisjon (ekskl.mva) utgjør kr. 274 462,-. Annen bistand utgjør kr. 258 387.

Note 5 - Kundefordringer

Tap på fordringer i resultatregnskapet fremkommer som følger:	2022	2021
Innkomet på tidl.avskr.fordringer	-113 780	-12 772
Endring tapsavsetning	316 390	-200 000
Tap på krav i resultatregnskapet	202 610	-212 772

Endring i tapsavsetning er forårsaket av tap på få enkeltstående kunde.

Note 6 - Mellomværende med selskap i samme konsern m.v.

Leverandørgjeld	2022	2021
REMONDIS GmbH	948 321	351 176
Sum	948 321	351 176

Langsiktig lån	2022	2021
REMONDIS GmbH	62 000 000	78 000 000
Sum	62 000 000	78 000 000

Note 7 - Nærstående parter

Xervon Norway AS er et selskap i Rethmann Group konsernet. De nærstående parter er Xervon GmbH, samt øvrige selskap i konsernet. Mellom selskapene leveres det ved behov konsulentbistand og stillasutstyr til gjennomføring av bygg- og anleggsprosjekter.

Transaksjoner med nærstående parter i 2022 består av følgende:

Rentekostnader:	2 274 474
Andre driftskostnader:	55 071

Note 8 - Bankinnskudd

Av totale bankinnskudd er kr. 6 635 682,- bundet i skyldig skattetrekk.



Note 9 - Egenkapital

	Aksjekapital	Annen egenkapital	Sum
Egenkapital 31.12.2021	20 000 000	3 791 994	23 791 994
Årets endring i egenkapital:			
Årsresultat		4 986 430	4 986 430
Egenkapital 31.12.2021	20 000 000	8 778 424	28 778 424

Note 10 - Aksjekapital og aksjonærinformasjon

Selskapets aksjonær er Xervon GmbH, som eier 100 %. Disse utarbeider konsernregnskapet. Aksjekapitalen er kr 20 000 000 fordelt på 20 000 000 aksjer à kr 1.

Note 11 – Operasjonelle leieforpliktelser

Selskapet har ikke inngått leieavtaler som anses som finansielle leieavtaler.

Leiekostnaden for operasjonelle leieavtaler utgjorde kr. 1 804 147 for 2022. Dette utgjør leiekontrakter på stillasmatriell, brakker, biler, kopi og it utstyr og husleie hvor gjenværende løpetid er fra 1-5 år. Etter løpetiden kan gjenstanden leveres tilbake iht.kontrakt. Husleiekontrakten reguleres av egen avtale med oppsigelsesklausul.

	< 1 år	1 år - 5 år	5 år <	Sum
Tomt Oslo	918 000	0	0	918 000
Tomt Vestfold	780 000	3 120 000	2 665 000	6 565 000
Sum	1 698 000	3 120 000	2 665 000	7 483 000

Selskapet har ikke inngått leieavtaler som anses som finansielle leieavtaler.

Note 12 – Annen kortsiktig gjeld

	2022	2021
Skyldig feriepenger	-15 130 250	-12 072 816
Påløpte lønnskostnader	-10 271 311	-7 057 270
Øvrige påløpte kostnader	-7 982 380	-10 193 255
Sum annen kortsiktig gjeld	-33 383 941	-29 323 341



Note 13 – Hendelser etter balansedagen

Styret bekrefter at det har ikke vært vesentlige hendelser etter balansedagen som er egnet til å påvirke årsregnskapet for 2022.



ÅRSREGNSKAP MED ÅRSBERETNING
2022



SELSKAPETS VISJON

XERVON Norway skal være kundens foretrukne samarbeidspartner.

SELSKAPETS EIERSTRUKTUR

XERVON Norway AS er en del av REMONDIS Maintenance & Services Group. REMONDIS er heleid av tyske Rethmann Group. Rethmann Group omsatte for ~24 milliarder Euro i 2022 og er engasjert i et bredt utvalg av forretningsområder i store deler av verden.



SELSKAPETS VIRKSOMHET

Aktivitetene til selskapet i perioden 01.01.2022 - 31.12.2022 er delt opp i 3 forretningsområder.

- Personaltutleie innenfor ISO fagene til Industriprosjekt innenfor Olje & Gass, Energi, Skipsverft og Kjemisk Industri. Denne virksomheten er hovedsakelig lokalisert på Vestkysten fra Stavanger til Bodø.
- Stillasentrepriser i Bygg- og Anleggsbransjen i hele Østlandsområdet.
- Opplæring i Stillasfaget over hele landet.

Stillasentrepriser i bygg- og anleggsbransjen, kjemisk industri, energi, skipsverft og olje- og gass industrien. Aktivitetene mot bygg- og anleggsbransjen har foregått fra hovedkontoret i Oslo og avdelingen i Sandefjord. Organisasjonen som administrerer utleie av arbeidskraft, er lokalisert i Oslo. Ved behov etableres det også prosjektkontorer på andre lokasjoner. I 2022 har det vært prosjektkontor på Mongstad og Stord.

DRIFTSÅRET 2022


Etter 2 år med pandemi var det mye optimisme ved inngangen til året. Aktivitetene på alle avdelingene har også økt i 2022. I bygg avdelingene ble effekten av oppkjøpet av Mesa AS i 2021 mer tydelig, med en solid økning i omsetningen. Industriavdelingen ble tildelt et nytt prosjekt i Q2 med varighet til Q2 2024, noe som har styrket vår posisjon som personalleverandør til denne sektoren. Kursvirksomheten mot eksterne kunder tok seg også opp gjennom året.

Dessverre har den russiske invasjonen i Ukraina, samt en svak krone medført en stor kostnadsøkning på flere av de varene som bedriften har behov for å kjøpe inn. Samtidig ser vi at våre kunder innen Olje & Gass markedet styrker sine ordreporteføljer for de neste årene. Rentøkninger i 2 halvår har ikke påvirket Bygg & Anleggsmarkedet for vår del i noen særlig grad i 2022.

Behovet for kvalifisert arbeidskraft sett i forhold til tilgangen er fremdeles i ubalanse og en bransjeutfordring. Bedriften har styrket sitt fokus og arbeid med å øke antall lærlinger og lagt til rette for at etablerte ansatte kan få muligheten gjennom opplæring og tilrettelegging til å gå opp til fagbrev.

RETTVISENDE OVERSIKT OG REDEGJØRELSE FOR ÅRSREGNSKAPET

Også i 2022 så selskapet en oppgang i omsetning på 31% til 285,5 MNOK (2021: 218,7 MNOK). Oppgangen er hovedsakelig relatert til en prosjektrelatert økning i industriavdelingen og normalisering av driften i Oslo og Vestfold etter 2 år med pandemi.



Selskapet har et overskudd på 5,0 MNOK for regnskapsåret. Det har vært en stor endring kontra fjorårets underskudd på -6,4 MNOK. Økning skyldes hovedsakelig fraværet av 3 spesielle faktorer fra året før (flyttekostnader for administrasjonen og Vestfold avdelingen; Integrasjonskostnader av Mesa sin virksomhet; høye kostnader relatert til pandemien).

Investeringene var med 5,5 MNOK på et relativt lavt nivå i 2022, da det ble gjort store investering i året før (kjøp av virksomheten til Mesa og flytting til ny lokasjon for Bygg avdelinger).

Totalkapitalen var per 31.12.22 på 153,1 MNOK i selskapet, sammenlignet med 154,0 MNOK året før. Høye avskrivninger og lave investeringer har redusert anleggsmidler med 12 MNOK.

Kundefordringer økte derimot med 14 MNOK pga. økt omsetning. Langsiktig gjeld til konsernet er redusert fra 78 MNOK til 62 MNOK på grunn av en positiv kontantstrøm i perioden.

Selskapet forventer i 2023 et resultat på cirka 5-6 MNOK i henhold til budsjett. Prisøkninger på varer, tjenester og lønn motvirkes av høyere effektivitet og større omsetning. For å dekke den høye omsetningen og ordreservene investerte selskapet ca. 10 MNOK til stillasmateriell i første halvår 2023. Morselskapet tilførte tilleggslikviditeten via et kortsiktig lån på 5 MNOK i begynnelsen av juni. For regnskapsåret forventer selskapet en positiv operasjonell kontantstrøm.

Det har ikke vært gjennomført noen forsknings- og utviklingsaktiviteter i inneværende driftsår.

HENDELSER ETTER BALANSEDAGEN

Det varslede fallende markedet i Bygg & Anlegg har latt vente på seg. Bedriften har foretatt store investeringer i nytt stillasmateriell for å dekke behovet på en veldig stor ordreportefølje. Kostnadsøkningene for nødvendige innkjøp og et kraftig lønnsoppgjør er derimot merkbare og presser marginene. Bedriften har sikret og fornyet flere avtaler med nøkkelpartnere i alle avdelingene i løpet av årets første måneder.



FINANSIELL RISIKO

XERVON Norway har en solid positiv kontantstrøm fra operasjonelle aktiviteter. Større investeringer kan også sikres gjennom finansielle støtte fra moderselskap ved behov.

Likviditetsrisikoen overvåkes løpende og styres gjennom likviditetsprognoser som hensyntar operasjonelle, investerings- og finansieringsaktiviteter. Kunder og viktige leverandører overvåkes generelt for deres økonomiske styrke. Analysene til et eksternt kredittvurderingsbyrå legges til grunn for intern validering og beslutninger om kredittgivning. Valutarisikoen er lav for XERVON Norway, siden fakturering nesten utelukkende skjer i lokal valuta. Valutarisikoen på innkjøp fra leverandører i utlandet er i hovedsak begrenset til noen håndverktøy. Selskapet er utsatt for svingninger i det generelle rentenivået, hovedsakelig knyttet til konserninternt innlån og bankbeholdninger.

Bedriften har tegnet styreforsikring til styrets medlemmer og daglig leder. Forsikringen omfatter formueskade som inntreffer i hele verden og som sikrede er erstatningsansvarlig for etter gjeldende rett i Norge.


FORTSATT DRIFT

Fortsatt drift er basert på selskapets prognoser og tilgjengelig finansiell støtte fra morselskapet. Styret bekrefter at forutsetningene for fortsatt drift er til stede, og at årsregnskapet for perioden 01.01.2022 – 31.12.2022 er satt opp under denne forutsetning.

ARBEIDSMILJØET (HMS)

HMS arbeidet i XERVON er styrt gjennom bedriftens internkontrollsystem, som er en integrert del av alle operasjoner XERVON Norway utfører. Selskapet jobber kontinuerlig for å forebygge skader, og skape et arbeidsmiljø som er meningsfylt og sunt for alle ansatte. XERVON Norway har vedtatt en nulltoleranse i forhold til skade på mennesker, miljø og materielle eiendeler.

God risikoforståelse i alle ledd i organisasjonen samt fokus på helse overvåking og solid arbeidspraksis er viktige elementer i vårt daglige virke. Selskapet har systematisert trening innenfor HMS relatert til de ansatte sitt funksjonsområde. Vårt sterke fokus reduserer risikoen for helseproblemer og skader blant våre ansatte.



Det har ikke inntruffet noen arbeidsskader som har medført fravær, i 2022. Selskapet har hatt 9 uønskede hendelser hvorav alle er førstehjelpsskader som kun krever lett behandling. Arbeidsmiljøet anses for å være tilfredsstillende. Sykefraværet er, med 6,5%, fortsatt høyt. Det er en 1,6-prosentpoeng lavere enn i forrige år, men fortsatt en del høyere enn før pandemien. Årsakene til dette har vært diskutert i ledergruppen. Det antas at årsakene kan relateres til endring i forhold samfunnsmessige forhold og holdninger, etter pandemien.

Bedriften er sertifisert i henhold til ISO 9001:2015 og ISO 45001:2018. Videre er bedriften også sertifisert i Achilles Oil and Gas Europe og Achilles UNCE, med ID 00047173, samt medlem i Startbank med ID 130303

Nøkkeltall og Målbare frekvenser:

- Fraværsskader - LTIF 0,00 (pr million arbeidstimer)
- Medisinsk Behandling – MTI 0,00 (pr million arbeidstimer)
- Førstehjelpsskader – 9 registrerte hendelser
- Sykefravær 6,5%



LIKESTILLING/ DISKRIMINERING

Kartlegging av likestilling og diskriminering foretas hvert annet år. Kartlegging ble foretatt i 2021, det er således ikke foretatt noen ny kartlegging i 2022. XERVON Norway har en rekrutterings- og personalpolicy som skal sikre like muligheter og rettigheter og hindre diskriminering på grunn av etnisitet, nasjonal opprinnelse, hudfarge, språk, religion og livssyn. Policyen er beskrevet i selskapets etiske retningslinjer. I XERVON Norway er det ansatte fra mange forskjellige nasjonaliteter.

Basert på det daglige arbeidet forankret bl.a. i XERVON Norway sine verdier, etiske policy og rekrutteringspolicy, sikrer bedriften at arbeidstakere og arbeidssøkere får like muligheter som beskrevet i § 26 i likestillings- og diskrimineringsloven.

XERVON Norway arbeider metodisk og regelmessig for å ivareta at det ikke forekommer diskriminering i selskapet. Metodikken består av kartlegging av risiko og faktiske forhold, analyse av årsaker, iverksettelse av tiltak og evaluering av arbeidet. Arbeidet utføres av Bedriftens ledelse i samarbeid med AMU og vernetjenesten. Videre gjennomføres det en lønnskartlegging basert på aktuelle kriterier. Rapporten er tilgjengelig på vår hjemmeside www.xervon.no.

Det blir sett på følgende områder, enkeltvis eller i sammenheng:

- Kjønn
- Nedsatt funksjonsevne
- Seksuell orientering
- Kjønnssidentitet og kjønnsuttrykk
- Religion og livssyn
- Etnisitet
- Omsorgsoppgaver
- Graviditet, foreldrepermisjon og adopsjon

Kvinner og menn har like muligheter for å kvalifisere seg til alle typer oppgaver og karrieremulighetene er de samme. Lønssystemene reflekterer den enkeltes ansvarsområde og kvalifikasjoner. Det er 2 personer på deltid i selskapet, hvorav begge er etter eget ønske. Da det kun er 1 kvinne ansatt i selskapet utarbeides det ikke lønnsammenligning basert på kjønn. Bedriften har valgt å se på etnisk bakgrunn da dette er et mer aktuelt område for forskjeller. Registrerte forskjeller i lønn er omhandlet i rapporten som er tilgjengelig på vår hjemmeside, og er relatert til stillingstype.

	Antall ansatte		Grunnlønn		Tillegg				Totalt					
	Menn	Kvinner	Menn	Kvinner	Forskjell	%	Menn	Kvinner	Forskjell	%	Menn	Kvinner	Forskjell	%
Totalt	288	1	kr 455 363	kr 0	kr 455 363	100 %	kr 167 957	kr 0	kr 167 957	100 %	kr 623 320	kr 0	kr 623 320	100 %
Nordiske land	62		kr 508 636		kr 508 636	100 %	kr 176 618		kr 176 618	100 %	kr 685 254		kr 685 254	100 %
Andre land	226		kr 402 090		kr 402 090	100 %	kr 159 295		kr 159 295	100 %	kr 561 385		kr 561 385	100 %

	Kjønnsbalanse		Midlertidig ansatte		Deltidsansatte		Foreldrepermisjon (uker)	
	Kvinner	Menn	Kvinner	Menn	Kvinner	Menn	Kvinner	Menn
Antall	1	252	0	0	1	1	0,0	19,0
Prosent	0,4 %	99,6 %	0,0 %	0,0 %	50,0 %	50,0 %		



ÅPENHETSLOVEN

Åpenhetsloven trådte i kraft 1. juli 2022. Lovens formål er å fremme virksomheter respekt for grunnleggende menneskerettigheter og anstendige arbeidsforhold, og sikre allmennheten tilgang til informasjon. Xervon Norway AS er omfattet av loven og har iverksatt tiltak for etterlevelse av denne.

Loven krever at selskapet skal gjennomføre aktsomhetsvurderinger for å avdekke faktiske eller potensielle negative konsekvenser for grunnleggende menneskerettigheter og anstendige arbeidsforhold i egen virksomhet og i leverandørkjeden. Xervon Norway gjennomfører aktsomhetsvurderinger i tråd med OECD sin veileder for aktsomhetsvurderinger for ansvarlig næringsliv, og arbeider med kartlegging av leverandørkjeden i tråd med lovens krav. Dersom resultatene av aktsomhetsvurderingene avdekker at det foreligger brudd eller mistanke om brudd på overnevnte rettigheter vil selskapet sørge for å avklare de faktiske forholdene og sette i gang nødvendige tiltak. Selskapet vil prioritere og sette i gang tiltak på de områder med mest alvorlig risiko for brudd på menneskerettigheter og anstendige arbeidsforhold.

I selskapet er arbeidet med åpenhetsloven forankret i styret og redegjørelse vil offentliggjøres på selskapets hjemmeside (www.xervon.no) innen 30. juni 2023.

YTRE MILJØ

Stillasvirksomhetens innvirkning på det ytre miljø kommer hovedsakelig fra transport av personell og stillasmateriell. XERVON Norway bestreber seg på og ha moderne og effektive logistikk løsninger for å redusere miljøavtrykket. Bilparken består hovedsakelig av biler med utslippsklasse Euro 6. Bedriften har etablert infrastruktur for elektrisk drift og velger denne biltyper der det finnes fullgode alternativer.

Industriell overflatebehandling fører til et visst utslipp av flyktige organiske stoffer, som et resultat av bruk av malingsprodukter og løsningsmidler. Overflatevirksomhet har i 2022 kun foregått ved utleie av arbeidskraft i ISO markedet, mot olje- og gass relatert industri. Det gir lite rom for påvirkning i valg av produkter. XERVON Norway bruker alternative produkter og tjenester, som bidrar til å redusere miljøavtrykket, der det er mulig.

Bedriften har et program for forbedring av ESG rapporteringen. Det gir bedriften bedre oversikt over sterke og svake sider i forbindelse med utslipp til ytre miljø. Det gir oss også bedre mulighet til å bruke ressursene på riktig sted. XERVON Norway tilstreber å benytte elektroniske løsninger for møter. To år med pandemi har gjort at den generelle kompetansen, så vel som viljen til å avholde videomøter har økt betraktelig.

Møter med moderselskapet i Tyskland og kunder på Vestlandet er en del av selskapets hverdag. Utslipp til ytre miljø kan reduseres ved å holde så mange som mulig av disse møtene elektronisk.

XERVON Norway har gått over til EHF fakturering og forventer at alle leverandører gjør det samme. Selskapet har som målsetning at alle bedriftens leverandører skal sende EHF faktura, innen utgangen av 2024. Samtidig er det viktig at en slik målsetning ikke går på bekostning av kvalitet og HMS i leveransen, eller andre miljømessige krav.

Systemer for administrasjon, som lønn og regnskap har blitt lagt om, og papirbruken er blitt kraftig redusert. Der det tidligere var et relativt stort forbruk av papir er papirbruken nå redusert til tilnærmet null.

Bedriften har etablerte systemer og prosedyrer iht. ISO 14001 for avfallshåndtering.



REDEGJØRELSE FOR ÅRSREGNSKAP OG RESULTATDISPONERING

Etter styrets oppfatning gir fremlagt resultatregnskap og balanse med noter et pålitelig bilde av virksomhetens resultat for perioden 01.01.2022 – 31.12.2022, og selskapets økonomiske stilling ved årsregnskapets slutt. Det har foreløpig ikke inntrådt forhold etter regnskapsårets slutt som er av betydning for bedømmelsen av regnskapet.

Styret foreslår at årsresultatet på NOK 4 986 430 disponeres/overføres slik:

Til annen egenkapital	NOK 4 986 430
Sum overført	NOK 4 986 430

Oslo, 29.06.2023

Hans-Dieter Behrens
Styrets leder

Olaf Karrass
Styremedlem

Morten Heføy
Daglig leder / Styremedlem

Stefan Geiger
Styremedlem



KPMG AS
Sørkedalsveien 6
P.O. Box 7000 Majorstuen
N-0306 Oslo

Telephone +47 45 40 40 63
Internet www.kpmg.no
Enterprise 935 174 627 MVA

Til generalforsamlingen i Xervon Norway AS

Uavhengig revisors beretning

Konklusjon

Vi har revidert årsregnskapet for Xervon Norway AS som består av balanse per 31. desember 2022, resultatregnskap og kontantstrømoppstilling for regnskapsåret avsluttet per denne datoen og noter til årsregnskapet, herunder et sammendrag av viktige regnskapsprinsipper.

Etter vår mening

- oppfyller årsregnskapet gjeldende lovkrav, og
- gir årsregnskapet et rettviseende bilde av selskapets finansielle stilling per 31. desember 2022, og av dets resultater og kontantstrømmer for regnskapsåret avsluttet per denne datoen i samsvar med regnskapslovens regler og god regnskapsskikk i Norge.

Grunnlag for konklusjonen

Vi har gjennomført revisjonen i samsvar med International Standards on Auditing (ISA-ene). Våre oppgaver og plikter i henhold til disse standardene er beskrevet nedenfor under *Revisors oppgaver og plikter ved revisjonen av årsregnskapet*. Vi er uavhengige av selskapet i samsvar med kravene i relevante lover og forskrifter i Norge og International Code of Ethics for Professional Accountants (inkludert internasjonale uavhengighetsstandarder) utstedt av International Ethics Standards Board for Accountants (IESBA-reglene), og vi har overholdt våre øvrige etiske forpliktelser i samsvar med disse kravene. Innhentet revisjonsbevis er etter vår vurdering tilstrekkelig og hensiktsmessig som grunnlag for vår konklusjon.

Øvrig informasjon

Styret og daglig leder (ledelsen) er ansvarlige for informasjonen i årsberetningen. Øvrig informasjon omfatter informasjon i årsrapporten bortsett fra årsregnskapet og den tilhørende revisjonsberetningen. Vår konklusjon om årsregnskapet ovenfor dekker ikke informasjonen i årsberetningen.

I forbindelse med revisjonen av årsregnskapet er det vår oppgave å lese årsberetningen. Formålet er å vurdere hvorvidt det foreligger vesentlig inkonsistens mellom årsberetningen og årsregnskapet og den kunnskap vi har opparbeidet oss under revisjonen av årsregnskapet, eller hvorvidt informasjon i årsberetningen ellers fremstår som vesentlig feil. Vi har plikt til å rapportere dersom årsberetningen fremstår som vesentlig feil. Vi har ingenting å rapportere i så henseende.

Basert på kunnskapen vi har opparbeidet oss i revisjonen, mener vi at årsberetningen

- er konsistent med årsregnskapet og
- inneholder de opplysninger som skal gis i henhold til gjeldende lovkrav.

Ledelsens ansvar for årsregnskapet

Ledelsen er ansvarlig for å utarbeide årsregnskapet og for at det gir et rettviseende bilde i samsvar med regnskapslovens regler og god regnskapsskikk i Norge. Ledelsen er også ansvarlig for slik internkontroll som den finner nødvendig for å kunne utarbeide et årsregnskap som ikke inneholder vesentlig feilinformasjon, verken som følge av misligheter eller utilsiktede feil.

Ved utarbeidelsen av årsregnskapet må ledelsen ta standpunkt til selskapets evne til fortsatt drift og

© KPMG AS, a Norwegian limited liability company and a member firm of the KPMG global organization of independent member firms affiliated with KPMG International Limited, a private English company limited by guarantee. All rights reserved.

Statsautoriserte revisorer - medlemmer av Den norske Revisorforening

Offices in:

Oslo	Everum	Mø. Rana	Tromsø
Aix	Finnes	Molde	Trondheim
Årødal	Hamar	Sandefjord	Tynset
Bergen	Haugesund	Stavanger	Ulsteinvik
Bode	Karvik	Stord	Åsund
Drammen	Kristiansand	Steinheim	



opplyse om forhold av betydning for fortsatt drift. Forutsetningen om fortsatt drift skal legges til grunn for årsregnskapet så lenge det ikke er sannsynlig at virksomheten vil bli avvirket.

Revisors oppgaver og plikter ved revisjonen av årsregnskapet

Vårt mål er å oppnå betryggende sikkerhet for at årsregnskapet som helhet ikke inneholder vesentlig feilinformasjon, verken som følge av misligheter eller utilsiktede feil, og å avgi en revisjonsberetning som inneholder vår konklusjon. Betryggende sikkerhet er en høy grad av sikkerhet, men ingen garanti for at en revisjon utført i samsvar med ISA-ene, alltid vil avdekke vesentlig feilinformasjon. Feilinformasjon kan oppstå som følge av misligheter eller utilsiktede feil. Feilinformasjon er å anse som vesentlig dersom den enkeltvis eller samlet med rimelighet kan forventes å påvirke de økonomiske beslutningene som brukerne foretar på grunnlag av årsregnskapet.

Som del av en revisjon i samsvar med ISA-ene, utøver vi profesjonelt skjønn og utviser profesjonell skepsis gjennom hele revisjonen. I tillegg:

- identifiserer og vurderer vi risikoen for vesentlig feilinformasjon i regnskapet, enten det skyldes misligheter eller utilsiktede feil. Vi utformer og gjennomfører revisjonshandlinger for å håndtere slike risikoer, og innhenter revisjonsbevis som er tilstrekkelig og hensiktsmessig som grunnlag for vår konklusjon. Risikoen for at vesentlig feilinformasjon som følge av misligheter ikke blir avdekket, er høyere enn for feilinformasjon som skyldes utilsiktede feil, siden misligheter kan innebære samarbeid, forfalskning, bevisste utelatelser, uriktige fremstillinger eller overstyring av internkontroll.
- opparbeider vi oss en forståelse av intern kontroll som er relevant for revisjonen, for å utforme revisjonshandlinger som er hensiktsmessige etter omstendighetene, men ikke for å gi uttrykk for en mening om effektiviteten av selskapets interne kontroll.
- evaluerer vi om de anvendte regnskapsprinsippene er hensiktsmessige og om regnskapsestimaterne og tilhørende noteopplysninger utarbeidet av ledelsen er rimelige.
- konkluderer vi på om ledelsens bruk av fortsatt drift-forutsetningen er hensiktsmessig, og, basert på innhentede revisjonsbevis, hvorvidt det foreligger vesentlig usikkerhet knyttet til hendelser eller forhold som kan skape tvil av betydning om selskapets evne til fortsatt drift. Dersom vi konkluderer med at det eksisterer vesentlig usikkerhet, kreves det at vi i revisjonsberetningen henleder oppmerksomheten på tilleggsopplysningene i årsregnskapet, eller, dersom slike tilleggsopplysninger ikke er tilstrekkelige, at vi modifiserer vår konklusjon. Våre konklusjoner er basert på revisjonsbevis innhentet frem til datoen for revisjonsberetningen. Etterfølgende hendelser eller forhold kan imidlertid medføre at selskapet ikke kan fortsette driften.
- evaluerer vi den samlede presentasjonen, strukturen og innholdet i årsregnskapet, inkludert tilleggsopplysningene, og hvorvidt årsregnskapet gir uttrykk for de underliggende transaksjonene og hendelsene på en måte som gir et rettviseende bilde.

Vi kommuniserer med styret blant annet om det planlagte innholdet i og tidspunkt for revisjonsarbeidet og eventuelle vesentlige funn i revisjonen, herunder vesentlige svakheter i intern kontroll som vi avdekker gjennom revisjonen.

Oslo, 5. juli 2023
KPMG AS

John Thomas Sørhaug
Statsautorisert revisor