



## ÅRSREGNSKAPET FOR REGNSKAPSÅRET 2020 - GENERELL INFORMASJON

### Enheten

Organisasjonsnummer: 889 155 612  
Organisasjonsform: Aksjeselskap  
Foretaksnavn: KKS HOLDING AS  
Forretningsadresse: c/o Knut Saue Slåke  
Batteriveien 7  
1443 DRØBAK

### Regnskapsår

Årsregnskapets periode: 01.01.2020 - 31.12.2020

### Konsern

Morselskap i konsern: Nei

### Regnskapsregler

Regler for små foretak benyttet: Ja  
Benyttet ved utarbeidelsen av årsregnskapet til selskapet: Regnskapslovens alminnelige regler

### Årsregnskapet fastsatt av kompetent organ

Bekreftet av representant for selskapet: Knut Saue Slåke  
Dato for fastsettelse av årsregnskapet: 31.05.2021

### Grunnlag for avgivelse

År 2020: Årsregnskapet er elektronisk innlevert  
År 2019: Tall er hentet fra elektronisk innlevert årsregnskap fra 2020

*Det er ikke krav til at årsregnskapet m.v. som sendes til Regnskapsregisteret er undertegnet. Kontrollen på at dette er utført ligger hos revisor/enhetens øverste organ. Sikkerheten ivaretas ved at innsender har rolle/rettighet for innsending av årsregnskapet via Altinn, og ved at det bekreftes at årsregnskapet er fastsatt av kompetent organ.*

Brønnøysundregistrene, 21.06.2022



## Resultatregnskap

Beløp i: NOK	Note	2020	2019
<b>RESULTATREGNSKAP</b>			
<b>Inntekter</b>			
Leieinntekter		355 000	348 000
<b>Sum inntekter</b>		<b>355 000</b>	<b>348 000</b>
<b>Kostnader</b>			
Annen driftskostnad		212 690	387 892
<b>Sum kostnader</b>		<b>212 690</b>	<b>387 892</b>
<b>Driftsresultat</b>		<b>142 310</b>	<b>-39 892</b>
<b>Finansinntekter og finanskostnader</b>			
Inntekt på investering i tilknyttet selskap	8	1 350 000	900 000
Annen finansinntekt		18 165	31 396
<b>Sum finansinntekter</b>		<b>1 368 165</b>	<b>931 396</b>
Annen finanskostnad		133 137	157 889
<b>Sum finanskostnader</b>		<b>133 137</b>	<b>157 889</b>
<b>Netto finans</b>		<b>1 235 028</b>	<b>773 507</b>
<b>Ordinært resultat før skattekostnad</b>		<b>1 377 338</b>	<b>733 615</b>
Skattekostnad på ordinært resultat	5		-1 003
<b>Ordinært resultat etter skattekostnad</b>		<b>1 377 338</b>	<b>734 618</b>
<b>Årsresultat</b>		<b>1 377 338</b>	<b>734 618</b>
<b>Årsresultat etter minoritetsinteresser</b>		<b>1 377 338</b>	<b>734 618</b>
<b>Totalresultat</b>		<b>1 377 338</b>	<b>734 618</b>
<b>Overføringer og disponeringer</b>			
Ordinært utbytte		241 900	200 000
Avsatt til annen egenkapital		1 135 438	534 618
<b>Sum overføringer og disponeringer</b>		<b>1 377 338</b>	<b>734 618</b>



## Balanse

Beløp i: NOK	Note	2020	2019
<b>BALANSE - EIENDELER</b>			
<b>Anleggsmidler</b>			
<b>Immaterielle eiendeler</b>			
<b>Varige driftsmidler</b>			
Tomter, bygninger o.a. fast eiendom	6	9 330 317	9 330 317
<b>Sum varige driftsmidler</b>		<b>9 330 317</b>	<b>9 330 317</b>
<b>Finansielle anleggsmidler</b>			
Investering i datterselskap	8		
Investeringer i tilknyttet selskap	8	280 751	280 751
<b>Sum finansielle anleggsmidler</b>		<b>280 751</b>	<b>280 751</b>
<b>Sum anleggsmidler</b>		<b>9 611 068</b>	<b>9 611 068</b>
<b>Omløpsmidler</b>			
<b>Varer</b>			
<b>Fordringer</b>			
Andre kortsiktige fordringer	8	1 350 000	900 000
<b>Sum fordringer</b>		<b>1 350 000</b>	<b>900 000</b>
<b>Bankinnskudd, kontanter og lignende</b>			
Bankinnskudd, kontanter o.l.		4 411 542	4 753 011
<b>Sum bankinnskudd, kontanter og lignende</b>		<b>4 411 542</b>	<b>4 753 011</b>
<b>Sum omløpsmidler</b>		<b>5 761 542</b>	<b>5 653 011</b>
<b>SUM EIENDELER</b>		<b>15 372 610</b>	<b>15 264 079</b>
<b>BALANSE - EGENKAPITAL OG GJELD</b>			
<b>Egenkapital</b>			
<b>Innskutt egenkapital</b>			
Aksjekapital	2	100 000	100 000



## Balanse

<b>Beløp i: NOK</b>	<b>Note</b>	<b>2020</b>	<b>2019</b>
Overkurs		174 751	174 751
<b>Sum innskutt egenkapital</b>		<b>274 751</b>	<b>274 751</b>
<b>Opptjent egenkapital</b>			
Annen egenkapital		12 262 459	11 127 020
<b>Sum opptjent egenkapital</b>		<b>12 262 459</b>	<b>11 127 020</b>
<b>Sum egenkapital</b>	3	<b>12 537 210</b>	<b>11 401 771</b>
<b>Gjeld</b>			
<b>Langsiktig gjeld</b>			
Utsatt skatt	5		
<b>Annen langsiktig gjeld</b>			
Gjeld til kredittinstitusjoner	7	2 632 005	3 594 419
<b>Sum annen langsiktig gjeld</b>		<b>2 632 005</b>	<b>3 594 419</b>
<b>Sum langsiktig gjeld</b>		<b>2 632 005</b>	<b>3 594 419</b>
<b>Kortsiktig gjeld</b>			
Leverandørgjeld		3 394	67 057
Utbytte	3	200 000	200 000
Annen kortsiktig gjeld			833
<b>Sum kortsiktig gjeld</b>		<b>203 395</b>	<b>267 889</b>
<b>Sum gjeld</b>		<b>2 835 400</b>	<b>3 862 308</b>
<b>SUM EGENKAPITAL OG GJELD</b>		<b>15 372 610</b>	<b>15 264 079</b>



Brønnøysundregistrene

ÅRSREGNSKAP FOR REGNSKAPSÅRET 2020 - GENERELL INFORMASJON

Journalnummer: 2021 389288

**Enheten**

Organisasjonsnummer: 889 155 612  
Organisasjonsform: Aksjeselskap  
Foretaksnavn: KKS HOLDING AS  
Forretningsadresse: c/o Knut Saue Slåke  
Batteriveien 7  
1443 DRØBAK

**Regnskapsår**

Årsregnskapets periode: 01.01.2020 - 31.12.2020

**Konsern**

Morselskap i konsern: Nei

**Regnskapsregler**

Regler for små foretak benyttet: Ja  
Benyttet ved utarbeidelsen av  
årsregnskapet til selskapet: Regnskapslovens alminnelige regler

**Årsregnskapet fastsatt av kompetent organ**

Bekreftet av representant for selskapet: Knut Saue Slåke  
Dato for fastsettelse av årsregnskapet: 31.05.2021

**Revisjon**

Selskapet har besluttet at årsregnskapet  
ikke skal revideres: Ja  
Årsregnskapet er utarbeidet av ekstern  
autorisert regnskapsfører: Ja  
Ekstern autorisert regnskapsfører har i  
løpet av regnskapsåret bistått ved den  
løpende regnskapsføringen eller utført  
andre tjenester for selskapet enn å  
utarbeide årsregnskapet: Ja

**Grunnlag for avgivelse**

År 2020: Årsregnskap er elektronisk innlevert.  
År 2019: Tall er hentet fra elektronisk innlevert årsregnskap fra 2020.

*Det er ikke krav til at årsregnskapet m.v. som sendes til Regnskapsregisteret er undertegnet. Kontrollen på at dette er utført ligger hos revisor/enhetens øverste organ. Sikkerheten ivaretas ved at innsender har rolle/rettighet for innsending av årsregnskapet via Altinn, og ved at det bekreftes at årsregnskapet er fastsatt av kompetent organ.*

Brønnøysundregistrene, 05.06.2021

---

Brønnøysundregistrene  
Postadresse: Postboks 900, 8910 Brønnøysund  
Telefon: 75 00 75 00  
E-post: firmapost@brreg.no Internett: www.brreg.no  
Organisasjonsnummer: 974 760 673



Organisasjonsnr: 889 155 612  
KKS HOLDING AS

## RESULTATREGNSKAP

<b>Beløp i: NOK</b>	<b>Note</b>	<b>2020</b>	<b>2019</b>
<b>RESULTATREGNSKAP</b>			
<b>Inntekter</b>			
Leieinntekter		355 000	348 000
<b>Sum inntekter</b>		<b>355 000</b>	<b>348 000</b>
<b>Kostnader</b>			
Annen driftskostnad		212 690	387 892
<b>Sum kostnader</b>		<b>212 690</b>	<b>387 892</b>
<b>Driftsresultat</b>		<b>142 310</b>	<b>-39 892</b>
<b>Finansinntekter og finanskostnader</b>			
Inntekt på investering i tilknyttet selskap	8	1 350 000	900 000
Annen finansinntekt		18 165	31 396
<b>Sum finansinntekter</b>		<b>1 368 165</b>	<b>931 396</b>
Annen finanskostnad		133 137	157 889
<b>Sum finanskostnader</b>		<b>133 137</b>	<b>157 889</b>
<b>Netto finans</b>		<b>1 235 028</b>	<b>773 507</b>
<b>Ordinært resultat før skattekostnad</b>		<b>1 377 338</b>	<b>733 615</b>
Skattekostnad på ordinært resultat	5		-1 003
<b>Ordinært resultat etter skattekostnad</b>		<b>1 377 338</b>	<b>734 618</b>
<b>Årsresultat</b>		<b>1 377 338</b>	<b>734 618</b>
<b>Årsresultat etter minoritetsinteresser</b>		<b>1 377 338</b>	<b>734 618</b>
<b>Totalresultat</b>		<b>1 377 338</b>	<b>734 618</b>
<b>Overføringer og disponeringer</b>			
Ordinært utbytte		241 900	200 000
Avsatt til annen egenkapital		1 135 438	534 618
<b>Sum overføringer og disponeringer</b>		<b>1 377 338</b>	<b>734 618</b>



Organisasjonsnr: 889 155 612  
KKS HOLDING AS

## BALANSE

Beløp i: NOK	Note	2020	2019
--------------	------	------	------

### BALANSE - EIENDELER

#### Anleggsmidler Immaterielle eiendeler

#### Varige driftsmidler

Tomter, bygninger o.a.

fast eiendom

6

9 330 317

9 330 317

Sum varige driftsmidler

9 330 317

9 330 317

#### Finansielle anleggsmidler

Investering i datterselskap

8

Investeringer i

tilknyttet selskap

8

280 751

280 751

Sum finansielle

280 751

280 751

anleggsmidler

Sum anleggsmidler

9 611 068

9 611 068

#### Omløpsmidler

#### Varer

#### Fordringer

Andre kortsiktige

fordringer

8

1 350 000

900 000

Sum fordringer

1 350 000

900 000

#### Bankinnskudd, kontanter og lignende

Bankinnskudd, kontanter o.

l.

4 411 542

4 753 011

Sum bankinnskudd,

kontanter og lignende

4 411 542

4 753 011

Sum omløpsmidler

5 761 542

5 653 011

SUM EIENDELER

15 372 610

15 264 079

### BALANSE - EGENKAPITAL OG GJELD

#### Egenkapital

#### Innskutt egenkapital

Aksjekapital

2

100 000

100 000

Overkurs

174 751

174 751

Sum innskutt egenkapital

274 751

274 751

#### Opptjent egenkapital

Annen egenkapital

12 262 459

11 127 020



<b>Sum opptjent egenkapital</b>		<b>12 262 459</b>	<b>11 127 020</b>
<b>Sum egenkapital</b>	<b>3</b>	<b>12 537 210</b>	<b>11 401 771</b>
<b>Gjeld</b>			
<b>Langsiktig gjeld</b>			
Utsatt skatt	5		
<b>Annen langsiktig gjeld</b>			
Gjeld til			
kredittinstitusjoner	7	2 632 005	3 594 419
<b>Sum annen langsiktig gjeld</b>		<b>2 632 005</b>	<b>3 594 419</b>
<b>Sum langsiktig gjeld</b>		<b>2 632 005</b>	<b>3 594 419</b>
<b>Kortsiktig gjeld</b>			
Leverandørgjeld		3 394	67 057
Utbytte	3	200 000	200 000
Annen kortsiktig gjeld			833
<b>Sum kortsiktig gjeld</b>		<b>203 395</b>	<b>267 889</b>
<b>Sum gjeld</b>		<b>2 835 400</b>	<b>3 862 308</b>
<b>SUM EGENKAPITAL OG GJELD</b>		<b>15 372 610</b>	<b>15 264 079</b>



Organisasjonsnr: 889 155 612  
KKS HOLDING AS

NOTEOPPLYSNINGER - SELSKAP - alle poster oppgitt i hele tall

Note  
2

#### Antall aksjer og aksjeeiere

<u>Aksjeklasse</u>	<u>Ant. aksjer</u>	<u>Pålydende</u>	<u>Bokført verdi</u>
Ordinære aksjer	100.00	1000.00	100000.00
<u>Aksjeeiere - fritekst</u>	<u>Antall</u>	<u>Eierandel</u>	<u>Aksjeklasse</u>
Knut Saue Slåke	100.00	100.00%	Ordinære aksjer
<u>Sum</u>	<u>Sum antall</u>	<u>Sum eierandel</u>	
	100.00	100.00%	

Note

**Ytelser til ledende personer**  
Er det gitt ytelser til ledende person: Nei

#### Ytelser til daglig leder

<u>Ytelser</u>	<u>Lønn</u>	<u>Pensj.forpl.</u>	<u>Andre godtgj.</u>
----------------	-------------	---------------------	----------------------

Note  
4

#### Antall årsverk i regnskapsåret

Virksomheten har hatt følgende antall årsverk:  
0.00

Note

#### Lån og sikkerhetsstillelse til ledende personer og aksjeeiere

Er det gitt lån eller sikkerhetsstillelse til ledende personer: Nei

Note

#### Konsern, tilknyttet selskap og datterselskap

##### Tilknyttet selskap/datterselskap

<u>Navn og adresse</u>	<u>Eierandel</u>	<u>Stemmeandel</u>	<u>Egenkapital</u>	<u>Resultat</u>
------------------------	------------------	--------------------	--------------------	-----------------



Drøbak	45.00%	45.00%	9895225.00	3806913.00
Rørleggerservice AS				



# ÅRSREGNSKAP 2020

## FOR

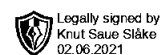
## KKS HOLDING AS

### **INNHold:**

Resultatregnskap

Balanse

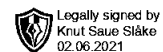
Noter til regnskapet



## Resultatregnskap

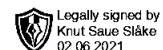
KKS HOLDING AS

<b>Driftsinntekter</b>	<b>Note</b>	<b>2020</b>	<b>2019</b>
Leieinntekter		355 000	348 000
<b>Sum driftsinntekter</b>		<b>355 000</b>	<b>348 000</b>
<b>Driftskostnader</b>			
Annen driftskostnad		212 690	387 892
<b>Sum driftskostnader</b>		<b>212 690</b>	<b>387 892</b>
<b>Driftsresultat</b>		<b>142 310</b>	<b>-39 892</b>
<b>Finansinntekter og finanskostnader</b>			
Inntekt på investering i tilknyttet selskap	8	1 350 000	900 000
Annen finansinntekt		18 165	31 396
Annen finanskostnad		133 137	157 889
<b>Resultat av finansposter</b>		<b>1 235 028</b>	<b>773 507</b>
Ordinært resultat før skattekostnad		1 377 338	733 615
Skattekostnad på ordinært resultat	5	0	-1 003
<b>Årsresultat</b>		<b>1 377 338</b>	<b>734 618</b>
<b>Overføringer</b>			
Avsatt til utbytte		241 900	200 000
Avsatt til annen egenkapital		1 135 438	534 618
<b>Sum overføringer</b>		<b>1 377 338</b>	<b>734 618</b>



## Balanse KKS HOLDING AS

Eiendeler	Note	2020	2019
<b>Varige driftsmidler</b>			
Tomter, bygninger o.a. fast eiendom	6	9 330 317	9 330 317
<b>Sum varige driftsmidler</b>		<b>9 330 317</b>	<b>9 330 317</b>
<b>Finansielle anleggsmidler</b>			
Investeringer i tilknyttet selskap	8	280 751	280 751
<b>Sum finansielle anleggsmidler</b>		<b>280 751</b>	<b>280 751</b>
<b>Sum anleggsmidler</b>		<b>9 611 068</b>	<b>9 611 068</b>
<b>Omløpsmidler</b>			
<b>Fordringer</b>			
Andre kortsiktige fordringer	8	1 350 000	900 000
<b>Sum fordringer</b>		<b>1 350 000</b>	<b>900 000</b>
Bankinnskudd, kontanter o.l.		4 411 542	4 753 011
<b>Sum omløpsmidler</b>		<b>5 761 542</b>	<b>5 653 011</b>
<b>Sum eiendeler</b>		<b>15 372 610</b>	<b>15 264 079</b>



## Balanse

KKS HOLDING AS

<b>Egenkapital og gjeld</b>	<b>Note</b>	<b>2020</b>	<b>2019</b>
<b>Innskutt egenkapital</b>			
Aksjekapital	2	100 000	100 000
Overkurs		174 751	174 751
<b>Sum innskutt egenkapital</b>		<b>274 751</b>	<b>274 751</b>
<b>Opptjent egenkapital</b>			
Annen egenkapital		12 262 459	11 127 020
<b>Sum opptjent egenkapital</b>		<b>12 262 459</b>	<b>11 127 020</b>
<b>Sum egenkapital</b>	<b>3</b>	<b>12 537 210</b>	<b>11 401 771</b>
<b>Gjeld</b>			
<b>Annen langsiktig gjeld</b>			
Gjeld til kredittinstitusjoner	7	2 632 005	3 594 419
<b>Sum annen langsiktig gjeld</b>		<b>2 632 005</b>	<b>3 594 419</b>
<b>Kortsiktig gjeld</b>			
Leverandørgjeld		3 394	67 057
Utbytte	3	200 000	200 000
Annen kortsiktig gjeld		0	833
<b>Sum kortsiktig gjeld</b>		<b>203 395</b>	<b>267 889</b>
<b>Sum gjeld</b>		<b>2 835 400</b>	<b>3 862 308</b>
<b>Sum egenkapital og gjeld</b>		<b>15 372 610</b>	<b>15 264 079</b>

31.05.2021

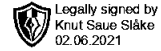
Styret i KKS HOLDING AS

---

Knut Saue Slåke  
styreleder



## KKS HOLDING AS



### NOTER

#### NOTE 1 REGNSKAPSPRINSIPPER

Årsregnskapet er satt opp i samsvar med regnskapsloven og NRS 8 - God regnskapsskikk for små foretak.

##### 1-1 Skatter

Netto utsatt skattefordel balanseføres ikke.

##### 1-2 Leieinntekter

Leieinntekter inntektsføres i det regnskapsåret det opptjenes.

##### 1-3 Aksjer i tilknyttet selskap

Tilknyttet selskap vurderes etter kostmetoden. Investeringen er vurdert til anskaffelseskost for aksjene med mindre nedskrivning har vært nødvendig. Det er foretatt nedskrivning til virkelig verdi når verdifall skyldes årsaker som ikke kan antas å være forbigående og det må anses nødvendig etter god regnskapsskikk. Nedskrivninger er redusert når grunnlaget for nedskrivning ikke lenger er til stede.

Utbytte fra tilknyttet selskap er inntektsført samme år som det er avsatt i givers regnskap.

##### 1-4 Skatter

Skattekostnaden i resultatregnskapet omfatter både periodens betalbare skatt og endring i utsatt skatt. Utsatt skatt er beregnet med 22% på grunnlag av de midlertidige forskjeller som eksisterer mellom regnskapsmessige og skattemessige verdier, samt ligningsmessig underskudd til fremføring ved utgangen av regnskapsåret. Skatteøkende og skattereduserende midlertidige forskjeller som reverserer eller kan reverseres i samme periode er utlignet og nettoført.

##### 1-5 Klassifisering og vurdering av balanseposter

Anleggsmidler omfatter eiendeler bestemt til varig eie og bruk. Anleggsmidler er vurdert til anskaffelseskost. Varige driftsmidler balanseføres og avskrives over driftsmidlets økonomiske levetid. Varige driftsmidler nedskrives til gjenvinnbart beløp ved verdifall som forventes ikke å være forbigående. Gjenvinnbart beløp er det høyeste av netto salgsverdi og verdi i bruk. Verdi i bruk er nåverdi av fremtidige kontantstrømmer knyttet til eiendelen. Nedskrivningen reverseres når grunnlaget for nedskrivningen ikke lenger er til stede.

Omløpsmidler og kortsiktig gjeld omfatter normalt poster som forfaller til betaling innen ett år etter balansedagen, samt poster som knytter seg til varekretsløpet. Omløpsmidler vurderes til laveste verdi av anskaffelseskost og antatt virkelig verdi.

##### 1-6 Fordringer

Kundefordringer og andre fordringer oppføres til pålydende etter fradrag for avsetning til forventet tap. Avsetning til tap gjøres på grunnlag av en individuell vurdering av de enkelte fordringene.

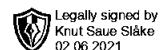
#### NOTE 2 ANTALL AKSJER, AKSJEEIERE M.V.

Aksjekapital	Antall	Pålydende	Total
Ordinære aksjer	100	1 000	100 000
<b>Aksjonær</b>		<b>Aksjer</b>	<b>Eierandel</b>
Knut Saue Slåke (Styreleder)		100	100,0 %
<b>Totalt antall aksjer</b>		<b>100</b>	<b>100,0 %</b>

KKS HOLDING AS



### KKS HOLDING AS



### NOTER

#### NOTE 3 EGENKAPITAL

	Aksje- kapital	Overkurs	Annen EK	Sum
Egenkapital pr 01.01.	100 000	174 751	11 127 020	11 401 771
Årets resultat	0	0	1 377 338	1 377 338
Avsatt utbytte	0	0	-241 900	-241 900
<b>Egenkapital pr 31.12.</b>	<b>100 000</b>	<b>174 751</b>	<b>12 262 459</b>	<b>12 537 210</b>

Av avsatt utbytte er NOK 41 900 benyttet til motrening av fordring på aksjeeier.

#### NOTE 4 ANSATTE, GODTGJØRELSER, LÅN TIL ANSATTE M.V.

Selskapet har ikke hatt ansatte i 2020 og er ikke pliktig til å ha pensjonsordning.

Det er ikke utbetalt godtgjørelse til daglig leder eller styret.

#### NOTE 5 SKATT

Årets skattekostnad fordeler seg på	2020	2019
Betalbar skatt	0	0
Endring i utsatt skatt	0	-1 003
For lite/mye avsatt betalbar skatt tidligere år	0	0
<b>Sum skattekostnad</b>	<b>0</b>	<b>-1 003</b>

#### Beregning av årets skattegrunnlag:

Resultat før skattekostnad	1 377 338	733 615
Permanente forskjeller	-1 323 000	-866 260
Endring i midlertidige forskjeller	-54 338	132 645
<b>Årets skattegrunnlag</b>	<b>0</b>	<b>0</b>

#### Oversikt over midlertidige forskjeller

Omløpsmidler	0	0
Anleggsmidler	0	0
Inntektsført avsatt utbytte fra tilknyttet selskap	40 500	27 000
Fremførbart underskudd	-107 499	-161 837
<b>Sum</b>	<b>-66 999</b>	<b>-134 837</b>

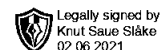
<b>22 % utsatt skatt</b>	<b>-14 740</b>	<b>-29 664</b>
--------------------------	----------------	----------------

Netto utsatt skattefordel er ikke balanseført.

KKS HOLDING AS



## KKS HOLDING AS



### NOTER

#### NOTE 6 VARIGE DRIFTSMIDLER

	Tomter og bygninger	SUM
Anskaffelseskost 01.01.	9 330 317	9 330 317
Tilgang	0	0
Avgang	0	0
<b>Anskaffelseskost 31.12.</b>	<b>9 330 317</b>	<b>9 330 317</b>
Akkumulerte avskrivninger 31.12.	0	0
Akkumulerte nedskrivninger 31.12.	0	0
<b>Balanseført verdi pr. 31.12.</b>	<b>9 330 317</b>	<b>9 330 317</b>

Årets avskrivninger	0	0
Årets nedskrivninger	0	0

Avskrivningsperiode

#### NOTE 7 FORDRINGER OG GJELD, PANTSTILLELSER M.V.

	2020	2019
Av selskapets bokførte gjeld er sikret ved pant	2 632 005	3 594 419
Den bokførte verdien av eiendeler stillet som sikkerhet for denne gjeld er:		
Boliger	9 330 317	9 330 317
Pantobligasjonens pålydende	9 600 000	9 600 000

#### NOTE 8 INVESTERING I TILKNYTTET SELSKAP

Selskap	Forretnings- kontor	Eierandel/ stemmeand	Årsresultat	Egenkapital
Drøbak Rørleggerservice AS	Drøbak	45 %	3 806 913	9 895 225

Følgende interne transaksjoner har funnet sted i 2020:

	Beløp
Andel vedtatt utbytte for tilknyttet selskap	1 350 000

#### Fordringer og gjeld

	Drøbak Rørleggerservice AS	
	2020	2019
Fordringer	1 350 000	900 000
Gjeld	0	0

KKS HOLDING AS