



ÅRSREGNSKAPET FOR REGNSKAPSÅRET 2021 - GENERELL INFORMASJON

Enheten

Organisasjonsnummer: 917 572 763
Organisasjonsform: Aksjeselskap
Foretaksnavn: NARVIK BYGG EIENDOM AS
Forretningsadresse: Fagernesveien 139
8514 NARVIK

Regnskapsår

Årsregnskapets periode: 01.01.2021 - 31.12.2021

Konsern

Morselskap i konsern: Nei

Regnskapsregler

Regler for små foretak benyttet: Ja
Benyttet ved utarbeidelsen av årsregnskapet til selskapet: Regnskapslovens alminnelige regler

Årsregnskapet fastsatt av kompetent organ

Bekreftet av representant for selskapet: ØKORÅD NARVIK AS
Dato for fastsettelse av årsregnskapet: 07.06.2022

Grunnlag for avgivelse

År 2021: Årsregnskapet er elektronisk innlevert
År 2020: Tall er hentet fra elektronisk innlevert årsregnskap fra 2021

Det er ikke krav til at årsregnskapet m.v. som sendes til Regnskapsregisteret er undertegnet. Kontrollen på at dette er utført ligger hos revisor/enhetens øverste organ. Sikkerheten ivaretas ved at innsender har rolle/rettighet for innsending av årsregnskapet via Altinn, og ved at det bekreftes at årsregnskapet er fastsatt av kompetent organ.

Brønnøysundregistrene, 27.05.2023



Resultatregnskap

Beløp i: NOK	Note	2021	2020
RESULTATREGNSKAP			
Inntekter			
Salgsinntekt		6 875 000	
Annen driftsinntekt		3 079 700	2 990 000
Sum inntekter		9 954 700	2 990 000
Kostnader			
Varekostnad			
Avskrivning av driftsmidler og immaterielle eiendeler	3	1 032 191	1 056 685
Annen driftskostnad	2	1 509 029	5 899 338
Sum kostnader		2 541 220	6 956 023
Driftsresultat		7 413 480	-3 966 023
Finansinntekter og finanskostnader			
Renteinntekt fra foretak i samme konsern		162 887	38 800
Annen renteinntekt		18 731	3 033
Sum finansinntekter		181 618	41 833
Rentekostnad til foretak i samme konsern		58 000	
Annen rentekostnad		688 529	766 772
Sum finanskostnader		746 529	766 772
Netto finans		-564 911	-724 940
Ordinært resultat før skattekostnad		6 848 569	-4 690 962
Skattekostnad på ordinært resultat	1	1 506 685	-1 032 012
Ordinært resultat etter skattekostnad		5 341 884	-3 658 950
Årsresultat	4	5 341 884	-3 658 950
Årsresultat etter minoritetsinteresser		5 341 884	-3 658 950
Totalresultat		5 341 884	-3 658 950
Overføringer og disponeringer			



Resultatregnskap

Beløp i: NOK	Note	2021	2020
Ordinært utbytte		2 000 000	
Udekket tap		3 663 350	-3 658 950
Avsatt til annen egenkapital		-321 466	
Sum overføringer og disponeringer		5 341 884	-3 658 950



Balanse

Beløp i: NOK	Note	2021	2020
BALANSE - EIENDELER			
Anleggsmidler			
Immaterielle eiendeler			
Utsatt skattefordel	1		822 349
Sum immaterielle eiendeler			822 349
Varige driftsmidler			
Tomter, bygninger o.a. fast eiendom	3	25 940 000	29 999 000
Sum varige driftsmidler	3	25 940 000	29 999 000
Finansielle anleggsmidler			
Lån til foretak i samme konsern		2 666 370	
Sum finansielle anleggsmidler		2 666 370	
Sum anleggsmidler		28 606 370	30 821 349
Omløpsmidler			
Varer			
Fordringer			
Andre kortsiktige fordringer			75 286
Konsernfordringer			1 366 211
Sum fordringer			1 441 497
Bankinnskudd, kontanter og lignende			
Bankinnskudd, kontanter o.l.		3 234 578	2 984 417
Sum bankinnskudd, kontanter og lignende		3 234 578	2 984 417
Sum omløpsmidler		3 234 578	4 425 914
SUM EIENDELER		31 840 948	35 247 263

BALANSE - EGENKAPITAL OG GJELD

Egenkapital



Balanse

Beløp i: NOK	Note	2021	2020
Innskutt egenkapital			
Aksjekapital		1 000 000	1 000 000
Annen innskutt egenkapital	4	397 749	747 749
Sum innskutt egenkapital		1 397 749	1 747 749
Opptjent egenkapital			
Annen egenkapital		28 534	
Udekket tap			3 663 350
Sum opptjent egenkapital	4	28 534	-3 663 350
Sum egenkapital	4	1 426 283	-1 915 601
Gjeld			
Langsiktig gjeld			
Utsatt skatt	1	282 687	
Sum avsetninger for forpliktelser		282 687	
Annen langsiktig gjeld			
Gjeld til kredittinstitusjoner		27 196 008	29 354 592
Sum annen langsiktig gjeld		27 196 008	29 354 592
Sum langsiktig gjeld		27 478 695	29 354 592
Kortsiktig gjeld			
Leverandørgjeld		423 652	395 625
Betalbar skatt		401 649	
Skyldig offentlige avgifter		21 330	
Utbytte		2 000 000	
Kortsiktig konserngjeld		87 141	5 910 600
Annen kortsiktig gjeld		2 198	1 502 046
Sum kortsiktig gjeld		2 935 970	7 808 272
Sum gjeld		30 414 665	37 162 864
SUM EGENKAPITAL OG GJELD		31 840 948	35 247 263



Brønnøysundregistrene

ÅRSREGNSKAP FOR REGNSKAPSÅRET 2021 - GENERELL INFORMASJON

Journalnummer: 2022 460273

Enheten

Organisasjonsnummer: 917 572 763
Organisasjonsform: Aksjeselskap
Foretaksnavn: NARVIK BYGG EIENDOM AS
Forretningsadresse: Fagernesveien 139
8514 NARVIK

Regnskapsår

Årsregnskapets periode: 01.01.2021 - 31.12.2021

Konsern

Morselskap i konsern: Nei

Regnskapsregler

Regler for små foretak benyttet: Ja
Benyttet ved utarbeidelsen av
årsregnskapet til selskapet: Regnskapslovens alminnelige regler

Årsregnskapet fastsatt av kompetent organ

Bekreftet av representant for selskapet: ØKORÅD NARVIK AS
Dato for fastsettelse av årsregnskapet: 07.06.2022

Revisjon

Årsregnskapet er utarbeidet av ekstern
autorisert regnskapsfører: Ja
Ekstern autorisert regnskapsfører har i
løpet av regnskapsåret bistått ved den
løpende regnskapsføringen eller utført
andre tjenester for selskapet enn å
utarbeide årsregnskapet: Ja

Grunnlag for avgivelse

År 2021: Årsregnskap er elektronisk innlevert.
År 2020: Tall er hentet fra elektronisk innlevert årsregnskap fra 2021.

Det er ikke krav til at årsregnskapet m.v. som sendes til Regnskapsregisteret er undertegnet. Kontrollen på at dette er utført ligger hos revisor/enhetens øverste organ. Sikkerheten ivaretas ved at innsender har rolle/rettighet for innsending av årsregnskapet via Altinn, og ved at det bekreftes at årsregnskapet er fastsatt av kompetent organ.

Brønnøysundregistrene, 20.06.2022

Brønnøysundregistrene
Postadresse: Postboks 900, 8910 Brønnøysund
Telefon: 75 00 75 00
E-post: firmapost@brreg.no Internett: www.brreg.no
Organisasjonsnummer: 974 760 673



Organisasjonsnr: 917 572 763
NARVIK BYGG EIENDOM AS

RESULTATREGNSKAP

Beløp i: NOK	Note	2021	2020
RESULTATREGNSKAP			
Inntekter			
Salgsinntekt		6 875 000	
Annen driftsinntekt		3 079 700	2 990 000
Sum inntekter		9 954 700	2 990 000
Kostnader			
Varekostnad			
Avskrivning av driftsmidler og immaterielle eiendeler	3	1 032 191	1 056 685
Annen driftskostnad	2	1 509 029	5 899 338
Sum kostnader		2 541 220	6 956 023
Driftsresultat		7 413 480	-3 966 023
Finansinntekter og finanskostnader			
Renteinntekt fra foretak i samme konsern		162 887	38 800
Annen renteinntekt		18 731	3 033
Sum finansinntekter		181 618	41 833
Rentekostnad til foretak i samme konsern		58 000	
Annen rentekostnad		688 529	766 772
Sum finanskostnader		746 529	766 772
Netto finans		-564 911	-724 940
Ordinært resultat før skattekostnad			
Skattekostnad på ordinært resultat	1	1 506 685	-1 032 012
Ordinært resultat etter skattekostnad		5 341 884	-3 658 950
Årsresultat	4	5 341 884	-3 658 950
Årsresultat etter minoritetsinteresser		5 341 884	-3 658 950
Totalresultat		5 341 884	-3 658 950
Overføringer og disponeringer			
Ordinært utbytte		2 000 000	
Udekket tap		3 663 350	-3 658 950
Avsatt til annen egenkapital		-321 466	



Sum overføringer og
disponeringer

5 341 884

-3 658 950



Organisasjonsnr: 917 572 763
NARVIK BYGG EIENDOM AS

BALANSE

Beløp i: NOK Note 2021 2020

BALANSE - EIENDELER

Anleggsmidler

Immaterielle eiendeler

Utsatt skattefordel 1 822 349
Sum immaterielle eiendeler 822 349

Varige driftsmidler

Tomter, bygninger o.a.
fast eiendom 3 25 940 000 29 999 000
Sum varige driftsmidler 3 25 940 000 29 999 000

Finansielle anleggsmidler

Lån til foretak i samme
konsern 2 666 370
Sum finansielle
anleggsmidler 2 666 370

Sum anleggsmidler 28 606 370 30 821 349

Omløpsmidler

Varer

Fordringer

Andre kortsiktige
fordringer 75 286
Konsernfordringer 1 366 211
Sum fordringer 1 441 497

Bankinnskudd, kontanter og lignende

Bankinnskudd, kontanter o.
l. 3 234 578 2 984 417
Sum bankinnskudd,
kontanter og lignende 3 234 578 2 984 417

Sum omløpsmidler 3 234 578 4 425 914

SUM EIENDELER 31 840 948 35 247 263

BALANSE - EGENKAPITAL OG GJELD

Egenkapital

Innskutt egenkapital

Aksjekapital 1 000 000 1 000 000
Annen innskutt egenkapital 4 397 749 747 749
Sum innskutt egenkapital 1 397 749 1 747 749



Opptjent egenkapital			
Annen egenkapital		28 534	
Udekket tap			3 663 350
Sum opptjent egenkapital	4	28 534	-3 663 350
Sum egenkapital	4	1 426 283	-1 915 601
Gjeld			
Langsiktig gjeld			
Utsatt skatt	1	282 687	
Sum avsetninger for forpliktelser		282 687	
Annen langsiktig gjeld			
Gjeld til kredittinstitusjoner		27 196 008	29 354 592
Sum annen langsiktig gjeld		27 196 008	29 354 592
Sum langsiktig gjeld		27 478 695	29 354 592
Kortsiktig gjeld			
Leverandørgjeld		423 652	395 625
Betalbar skatt		401 649	
Skyldig offentlige avgifter		21 330	
Utbytte		2 000 000	
Kortsiktig konserngjeld		87 141	5 910 600
Annen kortsiktig gjeld		2 198	1 502 046
Sum kortsiktig gjeld		2 935 970	7 808 272
Sum gjeld		30 414 665	37 162 864
SUM EGENKAPITAL OG GJELD		31 840 948	35 247 263



Organisasjonsnr: 917 572 763
NARVIK BYGG EIENDOM AS

NOTEOPPLYSNINGER - SELSKAP - alle poster oppgitt i hele tall

Note

Antall aksjer og aksjeeiere

Note


Antall årsverk i regnskapsåret

Virksomheten har hatt følgende antall årsverk:
0.00

Omløpsmidler Startdato Sluttdato Endring

Skattemessig fremf.undersk. Startdato Sluttdato Endring

Kortsiktig gjeld Startdato Sluttdato Endring



Hålogaland Revisjon AS Org.nr 934 147 014
Dronningensgate 33 • Postboks 444, N-8506 Narvik
Telefon: +47 76 96 55 55
E-mail: narvik@halogalandrevisjon.no

Oppdragsansvarlige revisorer:
Statsautoriserte revisorer Tore Aleksander Hanssen,
Mikael Falch Hope og Steinar Finstad
Medlemmer av Den Norske Revisorforening

Hålogaland Revisjon

statsautoriserte revisorer

Til generalforsamlingen i
Narvik Bygg Eiendom AS

REVISORS BERETNING

Uttalelse om revisjonen av årsregnskapet

Konklusjon

Vi har revidert årsregnskapet for *Narvik Bygg Eiendom AS* som viser et overskudd på kr 5 341 884,-. Årsregnskapet består av balanse per 31. desember 2021, resultatregnskap for regnskapsåret avsluttet per denne datoen og noter til årsregnskapet, herunder et sammendrag av viktige regnskapsprinsipper.

Etter vår mening er det medfølgende årsregnskapet avgitt i samsvar med lov og forskrifter og gir et rettviseende bilde av selskapets finansielle stilling per 31. desember 2021, og av dets resultater for regnskapsåret avsluttet per denne datoen i samsvar med regnskapslovens regler og god regnskapsskikk i Norge.

Grunnlag for konklusjonen

Vi har gjennomført revisjonen i samsvar med de internasjonale revisjonsstandardene International Standards and Auditing (ISA-ene). Våre oppgaver og plikter i henhold til disse standardene er beskrevet nedenfor under Revisors oppgaver og plikter ved revisjonen av årsregnskapet. Vi er uavhengige av selskapet slik det kreves i lov, forskrift og International Code of Ethics for Professional Accountants (inkludert internasjonale uavhengighetsstandarder) utstedt av the International Ethics Standards Board for Accountants (IESBA-reglene), og vi har overholdt våre øvrige etiske forpliktelser i samsvar med disse kravene. Innhentet revisjonsbevis er etter vår vurdering tilstrekkelig og hensiktsmessig som grunnlag for vår konklusjon.

Styrets og daglig leders ansvar for årsregnskapet

Styret og daglig leder (ledelsen) er ansvarlig for å utarbeide årsregnskapet i samsvar med lov og forskrifter, herunder for at det gir et rettviseende bilde i samsvar med regnskapslovens regler og god regnskapsskikk i Norge. Ledelsen er også ansvarlig for slik intern kontroll som den finner nødvendig for å kunne utarbeide et årsregnskap som ikke inneholder vesentlig feilinformasjon, verken som følge av misligheter eller utilsiktede feil.

Ved utarbeidelsen av årsregnskapet må ledelsen ta standpunkt til selskapets evne til fortsatt drift og opplyse om forhold av betydning for fortsatt drift. Forutsetningen om fortsatt drift skal legges til grunn for årsregnskapet så lenge det ikke er sannsynlig at virksomheten vil bli avvirket.



Hålogaland Revisjon

Revisors oppgaver og plikter ved revisjonen av årsregnskapet

Vårt mål er å oppnå betryggende sikkerhet for at årsregnskapet som helhet ikke inneholder vesentlig feilinformasjon, verken som følge av misligheter eller utilsiktede feil, og å avgi en revisjonsberetning som inneholder vår konklusjon. Betryggende sikkerhet er en høy grad av sikkerhet, men ingen garanti for at en revisjon utført i samsvar med lov, forskrift og god revisjonsskikk i Norge, herunder ISA-ene, alltid vil avdekke vesentlig feilinformasjon som eksisterer. Feilinformasjon kan oppstå som følge av misligheter eller utilsiktede feil. Feilinformasjon blir vurdert som vesentlig dersom den enkeltvis eller samlet med rimelighet kan forventes å påvirke økonomiske beslutninger som brukerne foretar basert på årsregnskapet.

For videre beskrivelse av revisors oppgaver og plikter vises det til <https://revisorforeningen.no/revisjonsberetninger>.

Narvik, 7. juni 2022

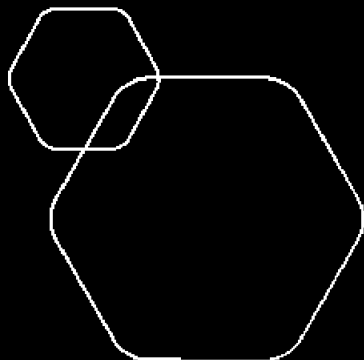
Hålogaland Revisjon AS

Mikael Falch Hope

*Statsautorisert revisor
elektronisk signert*



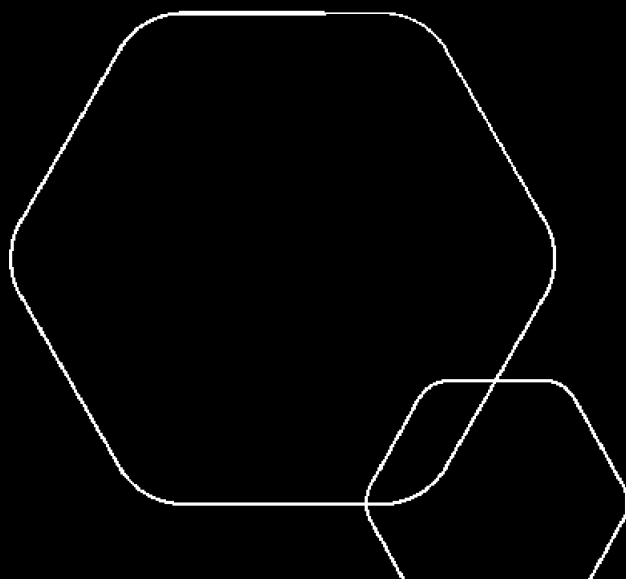
BankID Signing
Anders Brækken
2022-05-25



Årsregnskap 2021

Narvik Bygg Eiendom AS

Resultatregnskap
Balanse
Noter til regnskapet



Org.nr.: 917 572 763



NARVIK BYGG EIENDOM AS

917 572 763

RESULTATREGNSKAP

NARVIK BYGG EIENDOM AS

DRIFTSINNEKTER OG DRIFTSKOSTNADER	Note	2021	2020
Salgsinntekt		6 875 000	0
Annen driftsinntekt		3 079 700	2 990 000
Sum driftsinntekter		9 954 700	2 990 000
Avskrivning av driftsmidler og immaterielle eiendeler	3	1 032 191	1 056 685
Annen driftskostnad	2	1 509 029	5 899 338
Sum driftskostnader		2 541 220	6 956 023
Driftsresultat		7 413 480	-3 966 023
FINANSINNEKTER OG FINANSKOSTNADER			
Renteinntekt fra foretak i samme konsern		162 887	38 800
Annen renteinntekt		18 731	3 033
Rentekostnad til foretak i samme konsern		58 000	0
Annen rentekostnad		688 529	766 772
Resultat av finansposter		-564 911	-724 940
Ordinært resultat før skattekostnad		6 848 569	-4 690 962
Skattekostnad på ordinært resultat	1	1 506 685	-1 032 012
Ordinært resultat		5 341 884	-3 658 950
Årsresultat	4	5 341 884	-3 658 950
OVERFØRINGER			
Avsatt til dekning av tidligere udekket tap		3 663 350	0
Avsatt til utbytte		2 000 000	0
Avsatt til annen egenkapital		-321 466	0
Overført til udekket tap		0	3 658 950
Sum overføringer		5 341 884	-3 658 950

NARVIK BYGG EIENDOM AS

SIDE 2



NARVIK BYGG EIENDOM AS

917 572 763

BALANSE

NARVIK BYGG EIENDOM AS

EIENDELER	Note	2021	2020
ANLEGGSMIDLER			
IMMATERIELLE EIENDELER			
Utsatt skattefordel	1	0	822 349
Sum immaterielle eiendeler		0	822 349
VARIGE DRIFTSMIDLER			
Tomter, bygninger o.a. fast eiendom	3	25 940 000	29 999 000
Sum varige driftsmidler	3	25 940 000	29 999 000
Lån til foretak i samme konsern		2 666 370	0
Sum finansielle anleggsmidler		2 666 370	0
Sum anleggsmidler		28 606 370	30 821 349
OMLØPSMIDLER			
Andre kortsiktige fordringer		0	75 286
Konsernfordringer		0	1 366 211
Sum fordringer		0	1 441 497
Bankinnskudd, kontanter o.l.		3 234 578	2 984 417
Sum omløpsmidler		3 234 578	4 425 914
Sum eiendeler		31 840 948	35 247 263

NARVIK BYGG EIENDOM AS

SIDE 3



NARVIK BYGG EIENDOM AS

917 572 763

BALANSE

NARVIK BYGG EIENDOM AS

EGENKAPITAL OG GJELD	Note	2021	2020
EGENKAPITAL			
INNSKUTT EGENKAPITAL			
Aksjekapital		1 000 000	1 000 000
Annen innskutt egenkapital	4	397 749	747 749
Sum innskutt egenkapital		1 397 749	1 747 749
OPPTJENT EGENKAPITAL			
Annen egenkapital		28 534	0
Udekket tap		0	-3 663 350
Sum opptjent egenkapital	4	28 534	-3 663 350
Sum egenkapital	4	1 426 283	-1 915 601
GJELD			
Utsatt skatt	1	282 687	0
Sum avsetning for forpliktelser		282 687	0
Gjeld til kredittinstitusjoner		27 196 008	29 354 592
Sum annen langsiktig gjeld		27 196 008	29 354 592
KORTSIKTIG GJELD			
Leverandørgjeld		423 652	395 625
Betalbar skatt		401 649	0
Skyldig offentlige avgifter		21 330	0
Utbytte		2 000 000	0
Konserngjeld		87 141	5 910 600
Annen kortsiktig gjeld		2 198	1 502 046
Sum kortsiktig gjeld		2 935 970	7 808 272
Sum gjeld		30 414 665	37 162 864
Sum egenkapital og gjeld		31 840 948	35 247 263

Narvik, 25.05.2022
Styret i Narvik Bygg Eiendom AS

Anders Brækken
styreleder

NARVIK BYGG EIENDOM AS

SIDE 4



NARVIK BYGG EIENDOM AS

917 572 763

NOTER 2021

Regnskapsprinsipper

Årsregnskapet er satt opp i samsvar med regnskapsloven og NRS 8 - God regnskapsskikk for små foretak.

DRIFTSINNTEKTER

Inntektsføring ved salg av varer skjer på leveringstidspunktet. Tjenester inntektsføres etter hvert som de leveres.

SKATT

Skattekostnaden i resultatregnskapet omfatter både periodens betalbare skatt og endring i utsatt skatt. Utsatt skatt er beregnet med 22% på grunnlag av de midlertidige forskjeller som eksisterer mellom regnskapsmessige og skattemessige verdier, samt ligningsmessig underskudd til fremføring ved utgangen av regnskapsåret. Skatteøkende og skattereduserende midlertidige forskjeller som reverserer eller kan reverseres i samme periode er utlignet og nettoført.

KLASSIFISERING OG VURDERING AV OMLØPSMIDLER

Omløpsmidler og kortsiktig gjeld omfatter normalt poster som forfaller til betaling innen ett år etter balansedagen, samt poster som knytter seg til varekretsløpet. Omløpsmidler vurderes til laveste verdi av anskaffelseskost og virkelig verdi.

FORDRINGER

Kundefordringer og andre fordringer oppføres til pålydende etter fradrag for avsetning til forventet tap. Avsetning til tap gjøres på grunnlag av en individuell vurdering av de enkelte fordringene.

ENDRING AV REGNSKAPSPRINSIPP

...

Note 1 Skatt

Årets skattekostnad	2021	2020
Resultatført skatt på ordinært resultat:		
Betalbar skatt	401 649	0
Endring i utsatt skatt	1 105 036	-1 032 012
Skattekostnad ordinært resultat	1 506 685	-1 032 012
Skattepliktig inntekt:		
Ordinært resultat før skatt	6 848 569	-4 690 962
Permanente forskjeller	0	0
Endring i midlertidige forskjeller	-43 311	-210 584
Anvendelse av fremførbart underskudd	-4 979 580	0
Skattepliktig inntekt	1 825 678	-4 901 546
Betalbar skatt i balansen:		
Betalbar skatt på årets resultat	401 649	0
Sum betalbar skatt i balansen	401 649	0



NARVIK BYGG EIENDOM AS

917 572 763

Skatteeffekten av midlertidige forskjeller som har gitt opphav til utsatt skatt og utsatte skattefordeler, spesifisert på typer av midlertidige forskjeller

	2021	2020	Endring
Varige driftsmidler	642 753	1 241 630	598 877
Gevinst – og tapskonto	642 188	0	-642 188
Sum	1 284 941	1 241 630	-43 311
Akkumulert fremførbart underskudd	0	-4 979 580	-4 979 580
Grunnlag for utsatt skatt / skattefordel	1 284 941	-3 737 950	-5 022 891
Utsatt skatt / skattefordel (22 %)	282 687	-822 349	-1 105 036

Note 2 Lønnskostnader og ytelser, godtgjørelser til daglig leder, styret og revisor

Lønnskostnader	2021	2020
Lønninger	0	0
Arbeidsgiveravgift	0	0
Pensjonskostnader	0	0
Andre ytelser	0	0
Sum	0	0

Selskapet har i 2021 sysselsatt 0 årsverk.

Note 3 Anleggsmidler

	Bygninger og tomter	Maskiner og anlegg	Driftsløsøre, inventar ol.	Sum
Anskaffelseskost pr. 01.01.21	30 194 735	871 500	186 420	31 252 655
+ Tilgang kjøpte driftsmidler	117 191			117 191
- Avgang i året	2 305 000	871 500	186 420	3 362 920
= Anskaffelseskost 31.12.21	28 006 926	0	0	28 006 926
Akkumulerte avskrivninger 31.12.21	2 066 926			2 066 926
= Bokført verdi 31.12.21	25 940 000	0	0	25 940 000
Årets ordinære avskrivninger	1 032 191			1 032 191
Økonomisk levetid	10-50 år	15 år	5 år	



NARVIK BYGG EIENDOM AS

917 572 763

Note 4 Egenkapital

	Aksjekapital	Udekket tap	Annen innskutt egenkapital	Annen egenkapital	Sum egenkapital
Pr. 31.12.2020	1 000 000	-3 663 350	747 749	0	-1 915 601
Årets resultat		5 663 350	- 350 000	28 534	5 341 884
Utbytte		- 2 000 000			-2 000 000
Pr 31.12.2021	1 000 000	0	397 749	28 534	1 426 283