



## ÅRSREGNSKAPET FOR REGNSKAPSÅRET 2024 - GENERELL INFORMASJON

### Enheten

Organisasjonsnummer:	926 930 060
Organisasjonsform:	Aksjeselskap
Foretaksnavn:	ELTERA GRUPPEN AS
Forretningsadresse:	Fekjan 11B 1394 NESBRU

### Regnskapsår

Årsregnskapets periode:	01.01.2024 - 31.12.2024
-------------------------	-------------------------

### Konsern

Mørselskap i konsern:	Ja
Konsernregnskap lagt ved:	Ja

### Regnskapsregler

Regler for små foretak benyttet:	Nei
Benyttet ved utarbeidelsen av årsregnskapet til selskapet:	Regnskapslovens alminnelige regler
Benyttet ved utarbeidelsen av årsregnskapet til konsernet:	Regnskapslovens alminnelige regler

### Årsregnskapet fastsatt av kompetent organ

Bekreftet av representant for selskapet:	Thorleif Haug
Dato for fastsettelse av årsregnskapet:	27.05.2025

### Grunnlag for avgivelse

År 2024: Årsregnskapet er elektronisk innlevert  
År 2023: Tall er hentet fra elektronisk innlevert årsregnskap fra 2024

*Det er ikke krav til at årsregnskapet m.v. som sendes til Regnskapsregisteret er undertegnet. Kontrollen på at dette er utført ligger hos revisor/enhetens øverste organ. Sikkerheten ivaretas ved at innsender har rolle/rettighet for innsending av årsregnskapet via Altinn, og ved at det bekreftes at årsregnskapet er fastsatt av kompetent organ.*

Brønnøysundregistrene, 29.07.2025



### Resultatregnskap

Beløp i: NOK	Note	2024	2023
<b>RESULTATREGNSKAP</b>			
<b>Kostnader</b>			
Lønnskostnad	2		
Annen driftskostnad	2	774 454	843 074
<b>Sum kostnader</b>		<b>774 454</b>	<b>843 074</b>
<b>Driftsresultat</b>		<b>-774 454</b>	<b>-843 074</b>
<b>Finansinntekter og finanskostnader</b>			
Inntekt på investering i datterselskap		775 178	843 375
<b>Sum finansinntekter</b>		<b>775 178</b>	<b>843 375</b>
Annen rentekostnad			302
Annen finanskostnad		724	
<b>Sum finanskostnader</b>		<b>724</b>	<b>302</b>
<b>Netto finans</b>		<b>774 454</b>	<b>843 073</b>
<b>Resultat før skattekostnad</b>		<b>0</b>	<b>-1</b>
Skattekostnad på resultat	3		
<b>Årsresultat</b>		<b>0</b>	<b>0</b>
<b>Overføringer og disponeringer</b>			
Avsatt til annen egenkapital			
<b>Sum overføringer og disponeringer</b>	4		



## Balanse

Beløp i: NOK	Note	2024	2023
<b>BALANSE - EIENDELER</b>			
<b>Anleggsmidler</b>			
<b>Immaterielle eiendeler</b>			
Utsatt skattefordel	3		
Tomter, bygninger o.a. fast eiendom	5		
Maskiner og anlegg	5		
Skip, rigger, fly og lignende	5		
Driftsløsøre, inventar o.a. utstyr	5		
<b>Finansielle anleggsmidler</b>			
Investering i annet foretak i samme konsern	6		
Lån til foretak i samme konsern	7		
Investeringer i tilknyttet selskap	6		
Lån til tilknyttet selskap og felles kontrollert virksomhet	7		
Investeringer i aksjer og andeler	5, 6	263 304 580	252 205 543
<b>Sum finansielle anleggsmidler</b>		<b>263 304 580</b>	<b>252 205 543</b>
<b>Sum anleggsmidler</b>		<b>263 304 580</b>	<b>252 205 543</b>
<b>Omløpsmidler</b>			
<b>Varer</b>			
Lager av varer og annen beholdning	5		
<b>Fordringer</b>			
Kundefordringer	7		
Andre kortsiktige fordringer	7		
Konsernfordringer	7	775 178	843 375
<b>Sum fordringer</b>		<b>775 178</b>	<b>843 375</b>
<b>Bankinnskudd, kontanter og lignende</b>			
Bankinnskudd, kontanter o.l.		4 841 393	4 767 196
<b>Sum bankinnskudd, kontanter og lignende</b>		<b>4 841 393</b>	<b>4 767 196</b>
<b>Sum omløpsmidler</b>		<b>5 616 571</b>	<b>5 610 571</b>
<b>SUM EIENDELER</b>		<b>268 921 150</b>	<b>257 816 113</b>



## Balanse

Beløp i: NOK	Note	2024	2023
<b>BALANSE - EGENKAPITAL OG GJELD</b>			
<b>Egenkapital</b>			
<b>Innskutt egenkapital</b>			
Aksjekapital	4, 8	49 489 250	48 316 290
Beholdning av egne aksjer	4, 8		
Overkurs	4	217 745 285	207 419 322
Ikke registrert kapitalforhøyelse	4	1 600 045	1 999 930
Annen innskutt egenkapital	4		
<b>Sum innskutt egenkapital</b>		<b>268 834 580</b>	<b>257 735 543</b>
<b>Opptjent egenkapital</b>			
Annen egenkapital	4	80 571	80 571
Udekket tap	4		
<b>Sum opptjent egenkapital</b>		<b>80 571</b>	<b>80 571</b>
<b>Sum egenkapital</b>		<b>268 915 150</b>	<b>257 816 113</b>
<b>Gjeld</b>			
<b>Langsiktig gjeld</b>			
Utsatt skatt	3		
<b>Annen langsiktig gjeld</b>			
Gjeld til kredittinstitusjoner	5		
Langsiktig konserngjeld	7		
<b>Sum langsiktig gjeld</b>		<b>0</b>	<b>0</b>
<b>Kortsiktig gjeld</b>			
Gjeld til kredittinstitusjoner	5		
Leverandørgjeld	7	6 000	
Betalbar skatt	3		
Kortsiktig konserngjeld	7		
Annen kortsiktig gjeld	7		
<b>Sum kortsiktig gjeld</b>		<b>6 000</b>	
<b>Sum gjeld</b>		<b>6 000</b>	<b>0</b>



## Balanse

<b>Beløp i: NOK</b>	<b>Note</b>	<b>2024</b>	<b>2023</b>
<b>SUM EGENKAPITAL OG GJELD</b>		<b>268 921 150</b>	<b>257 816 113</b>



### Konsernets resultatregnskap

Beløp i: NOK	Note	2024	2023
<b>RESULTATREGNSKAP</b>			
<b>Inntekter</b>			
Salgsinntekt	4, 5	1 470 754 285	1 261 959 596
Annen driftsinntekt	4	3 423 375	475 711
<b>Sum inntekter</b>		<b>1 474 177 660</b>	<b>1 262 435 307</b>
<b>Kostnader</b>			
Varekostnad	5	564 462 341	520 898 576
Lønnskostnad	6	594 425 945	465 006 490
Avskrivning av driftsmidler og immaterielle eiendeler	7, 8	73 258 624	65 445 249
Annen driftskostnad	6	182 437 926	157 327 089
<b>Sum kostnader</b>		<b>1 414 584 837</b>	<b>1 208 677 404</b>
<b>Driftsresultat</b>		<b>59 592 823</b>	<b>53 757 903</b>
<b>Finansinntekter og finanskostnader</b>			
Annen renteinntekt		33 041 436	13 072 539
Finansinntekt		518 914	416 126
<b>Sum finansinntekter</b>		<b>33 560 350</b>	<b>13 488 665</b>
Annen rentekostnad		58 041 981	36 600 512
Finanskostnad		1 742 186	1 439 206
<b>Sum finanskostnader</b>		<b>59 784 167</b>	<b>38 039 718</b>
<b>Netto finans</b>		<b>-26 223 816</b>	<b>-24 551 053</b>
<b>Resultat før skattekostnad</b>		<b>33 369 007</b>	<b>29 206 850</b>
Skattekostnad på ordinært resultat	9	22 216 533	19 625 951
<b>Årsresultat</b>		<b>11 152 474</b>	<b>9 580 898</b>
<b>Årsresultat etter minoritetsinteresser</b>		<b>11 152 474</b>	<b>9 580 898</b>
<b>Totalresultat</b>		<b>11 152 474</b>	<b>9 580 898</b>



## Konsernets balanse

Beløp i: NOK	Note	2024	2023
<b>BALANSE - EIENDELER</b>			
<b>Anleggsmidler</b>			
<b>Immaterielle eiendeler</b>			
Kundekontrakter	7	400 163	200 163
Utsatt skattefordel	9		
Goodwill	7	556 442 826	510 939 503
<b>Sum immaterielle eiendeler</b>		<b>556 842 989</b>	<b>511 139 666</b>
<b>Varige driftsmidler</b>			
Maskiner og anlegg	8	1 071 616	1 203 024
Driftsløsøre, inventar o.a. utstyr	8, 10	18 087 182	11 184 191
<b>Sum varige driftsmidler</b>		<b>19 158 798</b>	<b>12 387 215</b>
<b>Finansielle anleggsmidler</b>			
Lån til tilknyttet selskap og felles kontrollert virksomhet			22 019
Investeringer i aksjer og andeler		345 000	325 000
Andre langsiktige fordringer	10	791 513	265 948
<b>Sum finansielle anleggsmidler</b>		<b>1 136 513</b>	<b>612 967</b>
<b>Sum anleggsmidler</b>		<b>577 138 300</b>	<b>524 139 848</b>
<b>Omløpsmidler</b>			
<b>Varer</b>			
<b>Sum varer</b>	10, 11	<b>80 181 673</b>	<b>51 727 936</b>
<b>Fordringer</b>			
Kundefordringer	5, 10, 12	303 696 379	287 425 982
Andre kortsiktige fordringer		15 429 936	18 786 233
<b>Sum fordringer</b>		<b>319 126 315</b>	<b>306 212 215</b>
Andre finansielle instrumenter			
<b>Bankinnskudd, kontanter og lignende</b>			
Bankinnskudd, kontanter o.l.	13	153 868 998	48 873 064
<b>Sum bankinnskudd, kontanter og lignende</b>		<b>153 868 998</b>	<b>48 873 064</b>



## Konsernets balanse

Beløp i: NOK	Note	2024	2023
Sum omløpsmidler		513 086 149	380 949 246
<b>SUM EIENDELER</b>		<b>1 090 224 450</b>	<b>905 089 093</b>

## BALANSE - EGENKAPITAL OG GJELD

### Egenkapital

#### Innskutt egenkapital

Aksjekapital	14	49 489 250	48 316 290
Overkurs	14	217 745 285	207 419 323
Ikke registrert kapitalforhøyelse	14	1 600 045	1 999 930
<b>Sum innskutt egenkapital</b>		<b>268 834 580</b>	<b>257 735 543</b>

#### Opptjent egenkapital

Annen egenkapital	14	26 280 559	15 102 057
Udisponert resultat			
<b>Sum opptjent egenkapital</b>		<b>26 280 560</b>	<b>15 102 057</b>

#### Sum egenkapital

**295 115 139**      **272 837 600**

### Gjeld

#### Langsiktig gjeld

Utsatt skatt	9	13 571 015	9 401 952
Andre avsetninger for forpliktelser		900 000	900 000
<b>Sum avsetninger for forpliktelser</b>		<b>14 471 015</b>	<b>10 301 952</b>

#### Annen langsiktig gjeld

Gjeld til kredittinstitusjoner	10	315 935 225	239 996 073
<b>Sum annen langsiktig gjeld</b>		<b>315 935 225</b>	<b>239 996 073</b>

#### Sum langsiktig gjeld

**330 406 240**      **250 298 025**

#### Kortsiktig gjeld

Gjeld til kredittinstitusjoner	10	43 748 700	72 497 400
Leverandørgjeld		102 827 981	88 142 906
Betalbar skatt	9	20 953 884	15 570 754
Skyldig offentlige avgifter		91 896 196	73 133 305
Annen kortsiktig gjeld	5	205 276 310	132 609 103



## Konsernets balanse

<b>Beløp i: NOK</b>	<b>Note</b>	<b>2024</b>	<b>2023</b>
Sum kortsiktig gjeld		464 703 071	381 953 468
Sum gjeld		795 109 311	632 251 493
<b>SUM EGENKAPITAL OG GJELD</b>		<b>1 090 224 450</b>	<b>905 089 093</b>



## Brønnøysundregistrene

### ÅRSREGNSKAP FOR REGNSKAPSÅRET 2024 - GENERELL INFORMASJON

Journalnummer: 2025 580937

#### Enheten

Organisasjonsnummer: 926 930 060  
Organisasjonsform: Aksjeselskap  
Foretaksnavn: ELTERA GRUPPEN AS  
Forretningsadresse: Fekjan 11B  
1394 NESBRU

#### Regnskapsår

Årsregnskapets periode: 01.01.2024 - 31.12.2024

#### Konsern

Morselskap i konsern: Ja  
Konsernregnskap lagt ved: Ja

#### Regnskapsregler

Regler for små foretak benyttet: Nei  
Benyttet ved utarbeidelsen av  
årsregnskapet til selskapet: Regnskapslovens alminnelige regler  
Benyttet ved utarbeidelsen av  
årsregnskapet til konsernet: Regnskapslovens alminnelige regler

#### Årsregnskapet fastsatt av kompetent organ

Bekreftet av representant for selskapet: Thorleif Haug  
Dato for fastsettelse av årsregnskapet: 27.05.2025

#### Grunnlag for avgivelse

År 2024: Årsregnskap er elektronisk innlevert.  
År 2023: Tall er hentet fra elektronisk innlevert årsregnskap fra 2024.

*Det er ikke krav til at årsregnskapet m.v. som sendes til Regnskapsregisteret er undertegnet. Kontrollen på at dette er utført ligger hos revisor/enhetens øverste organ. Sikkerheten ivaretas ved at innsender har rolle/rettighet for innsending av årsregnskapet via Altinn, og ved at det bekreftes at årsregnskapet er fastsatt av kompetent organ.*

Brønnøysundregistrene, 28.07.2025



Organisasjonsnr: 926 930 060  
ELTERA GRUPPEN AS

## RESULTATREGNSKAP

Beløp i: NOK	Note	2024	2023
<b>RESULTATREGNSKAP</b>			
<b>Kostnader</b>			
Lønnskostnad	2		
Annen driftskostnad	2	774 454	843 074
<b>Sum kostnader</b>		<b>774 454</b>	<b>843 074</b>
<b>Driftsresultat</b>		<b>-774 454</b>	<b>-843 074</b>
<b>Finansinntekter og finanskostnader</b>			
Inntekt på investering i datterselskap		775 178	843 375
<b>Sum finansinntekter</b>		<b>775 178</b>	<b>843 375</b>
Annen rentekostnad			302
Annen finanskostnad		724	
<b>Sum finanskostnader</b>		<b>724</b>	<b>302</b>
<b>Netto finans</b>		<b>774 454</b>	<b>843 073</b>
<b>Resultat før skattekostnad</b>		<b>0</b>	<b>-1</b>
Skattekostnad på resultat	3		
<b>Årsresultat</b>		<b>0</b>	<b>0</b>
<b>Overføringer og disponeringer</b>			
Avsatt til annen egenkapital			
<b>Sum overføringer og disponeringer</b>	4		



Organisasjonsnr: 926 930 060  
ELTERA GRUPPEN AS

## BALANSE

Beløp i: NOK	Note	2024	2023
<b>BALANSE - EIENDELER</b>			
<b>Anleggsmidler</b>			
<b>Immaterielle eiendeler</b>			
Utsatt skattefordel	3		
Tomter, bygninger o.a. fast eiendom	5		
Maskiner og anlegg	5		
Skip, rigger, fly og lignende	5		
Driftsløsøre, inventar o. a. utstyr	5		
<b>Finansielle anleggsmidler</b>			
Investering i annet foretak i samme konsern	6		
Lån til foretak i samme konsern	7		
Investeringer i tilknyttet selskap	6		
Lån til tilknyttet selskap og felles kontrollert virksomhet	7		
Investeringer i aksjer og andeler	5, 6	263 304 580	252 205 543
<b>Sum finansielle anleggsmidler</b>		<b>263 304 580</b>	<b>252 205 543</b>
<b>Sum anleggsmidler</b>		<b>263 304 580</b>	<b>252 205 543</b>
<b>Omløpsmidler</b>			
<b>Varer</b>			
Lager av varer og annen beholdning	5		
<b>Fordringer</b>			
Kundefordringer	7		
Andre kortsiktige fordringer	7		
Konsernfordringer	7	775 178	843 375
<b>Sum fordringer</b>		<b>775 178</b>	<b>843 375</b>
<b>Bankinnskudd, kontanter og lignende</b>			
Bankinnskudd, kontanter o. l.		4 841 393	4 767 196
<b>Sum bankinnskudd, kontanter og lignende</b>		<b>4 841 393</b>	<b>4 767 196</b>
<b>Sum omløpsmidler</b>		<b>5 616 571</b>	<b>5 610 571</b>



<b>SUM EIENDELER</b>		<b>268 921 150</b>	<b>257 816 113</b>
<b>BALANSE - EGENKAPITAL OG GJELD</b>			
<b>Egenkapital</b>			
<b>Innskutt egenkapital</b>			
Aksjekapital	4, 8	49 489 250	48 316 290
Beholdning av egne aksjer	4, 8		
Overkurs	4	217 745 285	207 419 322
Ikke registrert kapitalforhøyelse	4	1 600 045	1 999 930
Annen innskutt egenkapital	4		
<b>Sum innskutt egenkapital</b>		<b>268 834 580</b>	<b>257 735 543</b>
<b>Opptjent egenkapital</b>			
Annen egenkapital	4	80 571	80 571
Udekket tap	4		
<b>Sum opptjent egenkapital</b>		<b>80 571</b>	<b>80 571</b>
<b>Sum egenkapital</b>		<b>268 915 150</b>	<b>257 816 113</b>
<b>Gjeld</b>			
<b>Langsiktig gjeld</b>			
Utsatt skatt	3		
<b>Annen langsiktig gjeld</b>			
Gjeld til kredittinstitusjoner	5		
Langsiktig konserngjeld	7		
<b>Sum langsiktig gjeld</b>		<b>0</b>	<b>0</b>
<b>Kortsiktig gjeld</b>			
Gjeld til kredittinstitusjoner	5		
Leverandørgjeld	7	6 000	
Betalbar skatt	3		
Kortsiktig konserngjeld	7		
Annen kortsiktig gjeld	7		
<b>Sum kortsiktig gjeld</b>		<b>6 000</b>	
<b>Sum gjeld</b>		<b>6 000</b>	<b>0</b>
<b>SUM EGENKAPITAL OG GJELD</b>		<b>268 921 150</b>	<b>257 816 113</b>



Organisasjonsnr: 926 930 060  
ELTERA GRUPPEN AS

## KONSERNRESULTATREGNSKAP

<b>Beløp i: NOK</b>	<b>Note</b>	<b>2024</b>	<b>2023</b>
<b>RESULTATREGNSKAP</b>			
<b>Inntekter</b>			
Salgsinntekt	4, 5	1 470 754 285	1 261 959 596
Annen driftsinntekt	4	3 423 375	475 711
<b>Sum inntekter</b>		<b>1 474 177 660</b>	<b>1 262 435 307</b>
<b>Kostnader</b>			
Varekostnad	5	564 462 341	520 898 576
Lønnskostnad	6	594 425 945	465 006 490
Avskrivning av driftsmidler og immaterielle eiendeler	7, 8	73 258 624	65 445 249
Annen driftskostnad	6	182 437 926	157 327 089
<b>Sum kostnader</b>		<b>1 414 584 837</b>	<b>1 208 677 404</b>
<b>Driftsresultat</b>		<b>59 592 823</b>	<b>53 757 903</b>
<b>Finansinntekter og finanskostnader</b>			
Annen renteinntekt		33 041 436	13 072 539
Finansinntekt		518 914	416 126
<b>Sum finansinntekter</b>		<b>33 560 350</b>	<b>13 488 665</b>
Annen rentekostnad		58 041 981	36 600 512
Finanskostnad		1 742 186	1 439 206
<b>Sum finanskostnader</b>		<b>59 784 167</b>	<b>38 039 718</b>
<b>Netto finans</b>		<b>-26 223 816</b>	<b>-24 551 053</b>
<b>Resultat før skattekostnad</b>		<b>33 369 007</b>	<b>29 206 850</b>
Skattekostnad på ordinært resultat	9	22 216 533	19 625 951
<b>Årsresultat</b>		<b>11 152 474</b>	<b>9 580 898</b>
<b>Årsresultat etter minoritetsinteresser</b>		<b>11 152 474</b>	<b>9 580 898</b>
<b>Totalresultat</b>		<b>11 152 474</b>	<b>9 580 898</b>



Organisasjonsnr: 926 930 060  
ELTERA GRUPPEN AS

## KONSERNBALANSE

Beløp i: NOK	Note	2024	2023
<b>BALANSE - EIENDELER</b>			
<b>Anleggsmidler</b>			
<b>Immaterielle eiendeler</b>			
Kundekontrakter	7	400 163	200 163
Utsatt skattefordel	9		
Goodwill	7	556 442 826	510 939 503
<b>Sum immaterielle eiendeler</b>		<b>556 842 989</b>	<b>511 139 666</b>
<b>Varige driftsmidler</b>			
Maskiner og anlegg	8	1 071 616	1 203 024
Driftsløsøre, inventar o. a. utstyr	8, 10	18 087 182	11 184 191
<b>Sum varige driftsmidler</b>		<b>19 158 798</b>	<b>12 387 215</b>
<b>Finansielle anleggsmidler</b>			
Lån til tilknyttet selskap og felles kontrollert virksomhet			22 019
Investeringer i aksjer og andeler		345 000	325 000
Andre langsiktige fordringer	10	791 513	265 948
<b>Sum finansielle anleggsmidler</b>		<b>1 136 513</b>	<b>612 967</b>
<b>Sum anleggsmidler</b>		<b>577 138 300</b>	<b>524 139 848</b>
<b>Omløpsmidler</b>			
<b>Varer</b>			
Sum varer	10, 11	80 181 673	51 727 936
<b>Fordringer</b>			
Kundefordringer	5, 10, 12	303 696 379	287 425 982
Andre kortsiktige fordringer		15 429 936	18 786 233
<b>Sum fordringer</b>		<b>319 126 315</b>	<b>306 212 215</b>
Andre finansielle instrumenter			
<b>Bankinnskudd, kontanter og lignende</b>			
Bankinnskudd, kontanter o. l.	13	153 868 998	48 873 064
<b>Sum bankinnskudd, kontanter og lignende</b>		<b>153 868 998</b>	<b>48 873 064</b>
<b>Sum omløpsmidler</b>		<b>513 086 149</b>	<b>380 949 246</b>
<b>SUM EIENDELER</b>		<b>1 090 224 450</b>	<b>905 089 093</b>



## BALANSE - EGENKAPITAL OG GJELD

### Egenkapital

#### Innskutt egenkapital

Aksjekapital	14	49 489 250	48 316 290
Overkurs	14	217 745 285	207 419 323
Ikke registrert kapitalforhøyelse	14	1 600 045	1 999 930
<b>Sum innskutt egenkapital</b>		<b>268 834 580</b>	<b>257 735 543</b>

#### Opptjent egenkapital

Annen egenkapital	14	26 280 559	15 102 057
Udisponert resultat			
<b>Sum opptjent egenkapital</b>		<b>26 280 560</b>	<b>15 102 057</b>

<b>Sum egenkapital</b>		<b>295 115 139</b>	<b>272 837 600</b>
------------------------	--	--------------------	--------------------

### Gjeld

#### Langsiktig gjeld

Utsatt skatt	9	13 571 015	9 401 952
Andre avsetninger for forpliktelser		900 000	900 000
<b>Sum avsetninger for forpliktelser</b>		<b>14 471 015</b>	<b>10 301 952</b>

#### Annen langsiktig gjeld

Gjeld til kredittinstitusjoner	10	315 935 225	239 996 073
<b>Sum annen langsiktig gjeld</b>		<b>315 935 225</b>	<b>239 996 073</b>

<b>Sum langsiktig gjeld</b>		<b>330 406 240</b>	<b>250 298 025</b>
-----------------------------	--	--------------------	--------------------

#### Kortsiktig gjeld

Gjeld til kredittinstitusjoner	10	43 748 700	72 497 400
Leverandørgjeld		102 827 981	88 142 906
Betalbar skatt	9	20 953 884	15 570 754
Skyldig offentlige avgifter		91 896 196	73 133 305
Annen kortsiktig gjeld	5	205 276 310	132 609 103
<b>Sum kortsiktig gjeld</b>		<b>464 703 071</b>	<b>381 953 468</b>

<b>Sum gjeld</b>		<b>795 109 311</b>	<b>632 251 493</b>
------------------	--	--------------------	--------------------

<b>SUM EGENKAPITAL OG GJELD</b>		<b>1 090 224 450</b>	<b>905 089 093</b>
---------------------------------	--	----------------------	--------------------



Organisasjonsnr: 926 930 060  
ELTERA GRUPPEN AS

NOTEOPPLYSNINGER - SELSKAP - alle poster oppgitt i hele tall

Note  
2

Antall årsverk i regnskapsåret  
0.00

Sum Beløp

Balanseført verdi 31.12. Varige driftsmidler Immaterielle eiend.

**Konsernregnskap**

Morselskapet sitt navn

Forretningskontor for morselskapet

Begrunnelse for at datterselskap er utelatt fra konsolideringen

Samlet beløp - tilknyttet selskap Årets Fjorårets

Samlet beløp - foretak i samme konsern Årets Fjorårets

Samlet beløp - foretak i samme konsern Årets Fjorårets

Samlet beløp - felles kontrollert virksomhet Årets Fjorårets

Pantstillelse Beløp

Beholdning av egne aksjer Antall Pålydende Andel av aksjek.



Organisasjonsnr: 926 930 060  
ELTERA GRUPPEN AS

NOTEOPPLYSNINGER - KONSERN

- alle poster oppgitt i hele tall



Bygdøy allé 2  
Postboks 1704 Vika  
0121 Oslo  
www.bdo.no

## Uavhengig revisors beretning

### Til generalforsamlingen i Eltera Gruppen AS

#### Konklusjon

Vi har revidert årsregnskapet for Eltera Gruppen AS.

#### Årsregnskapet består av:

- Selskapsregnskapet, som består av balanse per 31. desember 2024, resultatregnskap og kontantstrømoppstilling for regnskapsåret avsluttet per denne datoen og noter, herunder et sammendrag av viktige regnskapsprinsipper, og
- Konsernregnskapet, som består av balanse per 31. desember 2024, resultatregnskap og kontantstrømoppstilling for regnskapsåret avsluttet per denne datoen og noter, herunder et sammendrag av viktige regnskapsprinsipper.

#### Etter vår mening:

- Oppfyller årsregnskapet gjeldende lovkrav
- Gir selskapsregnskapet et rettviseende bilde av selskapets finansielle stilling per 31. desember 2024 og av dets resultater og kontantstrømmer for regnskapsåret som ble avsluttet per denne datoen i samsvar med regnskapslovens regler og god regnskapsskikk i Norge, og
- Gir konsernregnskapet et rettviseende bilde av konsernets finansielle stilling per 31. desember 2024 og av dets resultater og kontantstrømmer for regnskapsåret som ble avsluttet per denne datoen i samsvar med regnskapslovens regler og god regnskapsskikk i Norge.

#### Grunnlag for konklusjonen

Vi har gjennomført revisjonen i samsvar med International Standards on Auditing (ISA-ene). Våre oppgaver og plikter i henhold til disse standardene er beskrevet nedenfor under Revisors oppgaver og plikter ved revisjonen av årsregnskapet. Vi er uavhengige av selskapet og konsernet i samsvar med kravene i relevante lover og forskrifter i Norge og International Code of Ethics for Professional Accountants (inkludert internasjonale uavhengighetsstandarder) utstedt av International Ethics Standards Board for Accountants (IESBA-reglene), og vi har overholdt våre øvrige etiske forpliktelser i samsvar med disse kravene. Innhentet revisjonsbevis er etter vår vurdering tilstrekkelig og hensiktsmessig som grunnlag for vår konklusjon.

#### Annen informasjon

Styret og daglig leder (ledelsen) er ansvarlig for annen informasjon. Annen informasjon består av årsberetningen. Vår konklusjon om årsregnskapet ovenfor dekker ikke annen informasjon.

I forbindelse med revisjonen av årsregnskapet er det vår oppgave å lese annen informasjon. Formålet er å vurdere hvorvidt det foreligger vesentlig inkonsistens mellom annen informasjon og årsregnskapet og den kunnskap vi har opparbeidet oss under revisjonen av årsregnskapet, eller hvorvidt informasjon i annen informasjon ellers fremstår som vesentlig feil. Vi har plikt til å rapportere dersom annen informasjon fremstår som vesentlig feil. Vi har ingenting å rapportere i så henseende.

#### Konklusjon om årsberetningen

Basert på kunnskapen vi har opparbeidet oss i revisjonen, mener vi at årsberetningen

- er konsistent med årsregnskapet og
- inneholder de opplysninger som skal gis i henhold til gjeldende lovkrav.



## Styret og daglig leders ansvar for årsregnskapet

Styret og daglig leder (ledelsen) er ansvarlig for å utarbeide årsregnskapet og for at det gir et rettviseende bilde i samsvar med regnskapslovens regler og god regnskapskikk i Norge. Ledelsen er også ansvarlig for slik intern kontroll som den finner nødvendig for å kunne utarbeide et årsregnskap som ikke inneholder vesentlig feilinformasjon, verken som følge av misligheter eller utilsiktede feil.

Ved utarbeidelsen av årsregnskapet må ledelsen ta standpunkt til selskapets og konsernets evne til fortsatt drift og opplyse om forhold av betydning for fortsatt drift. Forutsetningen om fortsatt drift skal legges til grunn for årsregnskapet så lenge det ikke er sannsynlig at virksomheten vil bli avviklet.

## Revisors oppgaver og plikter ved revisjonen av årsregnskapet

Vårt mål er å oppnå betryggende sikkerhet for at årsregnskapet som helhet ikke inneholder vesentlig feilinformasjon, verken som følge av misligheter eller utilsiktede feil, og å avgi en revisjonsberetning som inneholder vår konklusjon. Betryggende sikkerhet er en høy grad av sikkerhet, men ingen garanti for at en revisjon utført i samsvar med ISA-ene, alltid vil avdekke vesentlig feilinformasjon. Feilinformasjon kan oppstå som følge av misligheter eller utilsiktede feil. Feilinformasjon er å anse som vesentlig dersom den enkeltvis eller samlet med rimelighet kan forventes å påvirke de økonomiske beslutningene som brukerne foretar på grunnlag av årsregnskapet.

For videre beskrivelse av revisors oppgaver og plikter vises det til:  
<https://revisorforeningen.no/revisjonsberetninger>

BDO AS

Bente Hodne  
statsautorisert revisor  
(elektronisk signert)

Penneo Dokumentnøkkel: IP68Q-5K8J0-MDYU0-AWWU9-PNWHIP-4EYMW



# PENNEO

Signaturene i dette dokumentet er juridisk bindende. Dokument signert med "Penneo™ - sikker digital signatur". De signerende parter sin identitet er registrert, og er listet nedenfor.

"Med min signatur bekrefter jeg alle datoer og innholdet i dette dokument."

## Hodne, Bente

Partner

På vegne av: BDO AS

Serienummer: no\_bankid:9578-5995-4-175318

IP: 188.95.xxx.xxx

2025-03-14 17:06:13 UTC



Penneo Dokumentnøkkel: IP68Q-5K8J0-MDYUO-AWWWU9-PNWHHP-4EYMW

Dette dokumentet er signert digitalt via **Penneo.com**. De signerte dataene er validert ved hjelp av den matematiske hashverdien av det originale dokumentet. All kryptografisk bevisføring er innebygd i denne PDF-en for fremtidig validering.

Dette dokumentet er forseglet med et kvalifisert elektronisk segl ved bruk av et sertifikat og et tidsstempel fra en kvalifisert tilstjenesteleverandør.

### Slik kan du bekrefte at dokumentet er originalt

Når du åpner dokumentet i Adobe Reader, kan du se at det er sertifisert av **Penneo A/S**. Dette beviser at innholdet i dokumentet ikke har blitt endret siden tidspunktet for signeringen. Bevis for de individuelle signatørens digitale signaturer er vedlagt dokumentet.

Du kan bekrefte de kryptografiske bevisene ved hjelp av Penneos validator, <https://penneo.com/validator>, eller andre valideringsverktøy for digitale signaturer.



Admincontrol

## List of Signatures Page 1/1

### 2024 Årsberetning og regnskap Eltergruppen Konsern.pdf

Name	Method	Signed at
Haug, Thorleif	BANKID	2025-03-10 19:16 GMT+01
Smistad, Tim Christian	BANKID	2025-03-07 12:45 GMT+01
MAGNUS JÄRNKLEV	BANKID	2025-03-07 11:59 GMT+01
Max Eric Allan Engström	BANKID	2025-03-07 11:27 GMT+01
Bødal, Arild Hagleik	BANKID	2025-03-07 11:27 GMT+01



This file is sealed with a digital signature. The seal is a guarantee for the authenticity of the document.  
External reference: ACC92CB150784513B91BA5449734CD88



## ElteraGruppen

### ÅRSBERETNING 2024 for ElteraGruppen

#### Virksomhetens art og tilholdssted

ElteraGruppen utfører alt fra prosjektering til installering av alle typer el-anlegg innenfor næringsliv, landbruk, det offentlige og privatboliger. Arbeidet omhandler alle faser fra planlegging og gjennomføring til en avsluttende kvalitetskontroll. Våre kunder er i hovedsak entreprenører, privat og offentlig næringsvirksomhet. Våre virksomheter er og finne i Bergen, Sandnes, Bryne, Egersund, Porsgrunn, Moss, Nesbru, Oslo, Lørenskog, Skedsmokorset, Nannestad, Eidsvoll, Elverum, Trysil, Ringsaker, Stavsjø, Lillehammer, Gjøvik, Skreia, Fagernes, Harestua og Overhalla.

#### Konsernet

Konsernet består av følgende selskaper:

Eltera Gruppen AS	Eltera Plassen AS	Team Installasjon AS
Eltera Gruppen Norge AS	SEKO Elektro AS	El-Team AS
Eltera AS	Nordengen AS	El-Experten AS
Eltera Elverum AS	Kreatel AS	Amdal Elektro AS
Eltera Ringsaker AS	Service Elektrikeren AS	Elektroinstallatøren Granberg og
Eltera Gjøvik AS	Valdres Installasjon AS	Nordengen
Eltera Lillehammer AS	Hveem Elektro AS	Memo Elektro AS
Eltera Skagerrak AS	Østbye & Slettmoen AS	

I 2024 har konsernet foretatt oppkjøp av følgende selskap

- Eltera Gruppen Norge AS har kjøpt El-Team AS, El-Experten AS, Amdal Elektro AS og Elektroinstallatøren Granberg og Nordengen AS.

#### Finansiell risiko

##### Overordnet om målsetting og strategi

Selskapene i konsernet er eksponert for finansiell risiko, spesielt valutarisiko i forbindelse med kjøp utstyr som produseres utenfor Norge. Målsettingen er å avdemppe den finansielle risikoen i størst mulig grad. Selskapets nåværende strategi innbefatter ikke bruk av finansielle instrumenter, men dette er gjenstand for løpende vurdering. I 2024 er valutarisikoen primært søkt redusert ved at mesteparten av selskapets kontraherte leveranser er bundet opp via faste priser eller indeksregulerte avtaler med selskapets kundeportefølje. ElteraGruppen er også utsatt for renteendringer som følge av finansiering med langsiktige lån fra kredittinstitusjoner. Konsernet har covenantskrav knyttet til denne langsiktige gjelden. Covenantskravene er målt over 12 måneders løpende ved ratio mellom netto rentebærende gjeld og EBITDA ("leverage ratio"), samt rentedekningsgrad.



This file is sealed with a digital signature.  
The seal is a guarantee for the authenticity  
of the document.

Document ID:  
AC092CB150784513B91BA5449734CD88

## ElteraGruppen

### Markedsrisiko

Selskapene i konsernet er noe eksponert for endringer i valutakurser, spesielt euro. Ca 10% av konsernets kjøp av utstyr kommer fra leverandører som fakturerer i euro til våre samarbeidspartnere. Det er kun i sjeldne tilfeller at selskapene gjør direktekjøp fra utlandet. Videre kan endringer i leveringsdyktighet fra samarbeidspartnere påvirke byggetid og fremdriftsprosesser i fremtidige perioder. ElteraGruppen er eksponert for endringer i rentenivået, da konsernets gjeld har flytende rente. Videre kan endringer i rentenivået påvirke investeringsmulighetene i fremtidige perioder.

### Kredittrisiko

Risikoen for tap på fordringer er vurdert som lav, men en økning kan ventes grunnet endring i markedsforholdene. Konsernet har hittil ikke hatt vesentlige tap på fordringer. Brutto kreditteksponering på balansedagen utgjør totalt MNOK 303,7 for konsernet.

Det er ikke inngått avtaler om motregning eller andre finansielle instrumenter som reduserer kredittrisikoen i konsernet.

### Likviditetsrisiko

Selskapet vurderer likviditeten i selskapet og konsernet som god, og samtlige selskap har økende fokus på forfalte fordringer. Forfallstidspunkter for kundefordringer opprettholdes, og andre langsiktige fordringer er ikke vurdert reforhandlet eller innløst.

### Fortsatt drift

Styret i Eltera Gruppen AS bekrefter at forutsetningen om fortsatt drift er til stede, og årsoppgjøret for 2024 er satt opp under denne forutsetningen. Til grunn for antagelsen ligger ordreserven for 2025 og konsernets langsiktige strategiske prognoser for årene fremover. Konsernet er i en sunn økonomisk og finansiell stilling.

### Arbeidsmiljø, likestilling og diskriminering

Eltera Gruppen AS har ingen ansatte. Konsernet sysselsatte 854 personer i 2024 (2023: 702), hvorav 39 kvinner. Arbeidsmiljøet i konsernet vurderes som godt, og ledelsen jobber kontinuerlig med tiltak for å opprettholde og forbedre dette ytterligere. Sykefraværet har i år vært på totalt 4,1 % av arbeidede dagsverk sammenlignet med 3,9% i 2023. Det er rapportert om 13 skadetilfeller med fraværskdager i 2024 (14 skadetilfeller med fraværskdager i 2023).

Konsernet er opptatt av likestilling og jobber aktivt med å sikre like muligheter og rettigheter for alle ansatte og hindre diskriminering på grunn av etnisitet, nasjonal opprinnelse, hudfarge, språk, religion, livssyn eller lignende forhold.

I vår bransje er det under 4% kvinner og ElteraGruppen ønsker å bidra til at flere kvinner blir interessert i å søke fagutdanning. Gjennom å vise frem våre dyktige kvinnelige lærlinger og elektrikere og dele kunnskap om hvordan det er å være kvinne en mannsdominert bransje, ønsker vi å bidra til at flere kvinner søker om fagutdanning tilknyttet vår bransje.

Tilstrømmingen til fagutdanningen er lav, og konsernet har et ønske om å få unge jenter interessert i å søke seg til denne utdanningen. Våre filmer og historier som forteller om hvordan det er å være kvinne i bransjen, fremheves gjennom selskapenes nettsider og sosiale media, i tillegg fremheves filmene med kvinnelige elektrikere og lærlinger på vår YouTube kanal.



This file is sealed with a digital signature.  
The seal is a guarantee for the authenticity  
of the document.

Document ID:  
ACC92CB150784513B91BA5449734CD88

## ElteraGruppen



Møt Julie som er lærling hos Valdres Installasjon

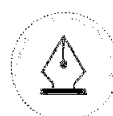
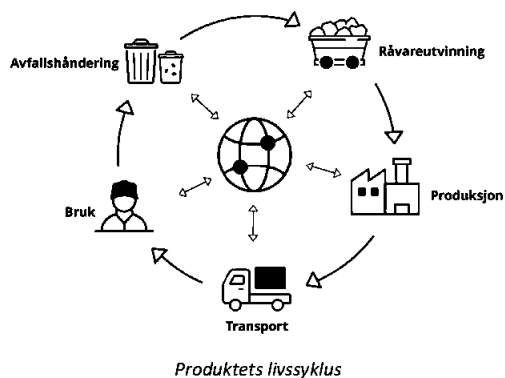
Gjennom våre tiltak ønsker vi å bidra til økt informasjon om hvordan det er å være kvinne en mannsdominert bransje. Vi ønsker å involvere og inkludere unge kvinner som står foran et studievalg gjennom våre aktiviteter. Vi har valgt å benytte kanaler som blant annet YouTube, for å treffe den yngre målgruppen.

### Ansvarsforsikring

Det er tegnet ansvarsforsikring for styrets medlemmer og daglig leder som dekker styremedlemmers og daglig leders erstatningsansvar.

### Ytre miljø

Konsernet er opptatt av produktenes livsløp. Derfor er det viktig å bidra til å minimere fotavtrykket vårt i de ulike stegene i produktenes levetid.



This file is sealed with a digital signature.  
The seal is a guarantee for the authenticity  
of the document.

Document ID:  
ACG92CB150784513B91BA5449734CD88



## ElteraGruppen

Vi stiller tydelige krav til hvordan vi transporterer nye varer til anleggene. Vi skal så langt det er mulig, unngå delleveransen som innebærer unødvendig transport. Det det er mulig, brukes det elektriske biler til transport.

Vi kildesorterer alt av avfall og brukt emballasje. Det opprettes containere for fraksjoner som papir/ papp, metall, plast og restavfall. Det benyttes mobile avfallsvogner som plasseres ved produksjonsstedet. Disse tømmes på forsvarlig vis i en tilhørende fraksjonskonteiner ved behov.

Vi levere alt av EE-avfall til gjenvinning. Å gjenvinne EE-avfall er svært miljøvennlig, og sparer miljøet for store mengder CO<sub>2</sub>. Ved å la EE-avfall som brukte armaturer bli del av den sirkulære økonomien, kan vi redusere utvinningen av nye råmaterialer.

I en sirkulær økonomi skal ressursene vare så lenge som mulig, og at materialene gjenbrukes så mye som mulig. Dette gir mindre CO<sub>2</sub>- utslipp, og reduserer miljøskadene.



## SERTIFISERT VIRKSOMHET

Våre selskaper deler informasjonen på egne nettsider, her eksempel hentet fra SEKO Elektro AS [Miljøfyrtårn \(seko.no\)](https://seko.no)

ElteraGruppen har fokus på det ytre miljø, og samtlige selskaper er Miljøfyrtårn sertifisert. Konsernets bilpark forurenser miljøet i noe grad, men det er fortløpende fokus på overgang til miljøvennlige biler.

### Forskning og utvikling

Selskapet har ingen aktivitet tilknyttet forskning og utvikling.

### Bærekraft

ElteraGruppen har som mål å gjøre de grønne løsningene tilgjengelig for folk og bedrifter. Derfor er det viktig for oss at vi ligger i front av denne utviklingen og at vi tar ansvar for vår leverandørkjede og for våre ansatte.

Konsernet har satt seg tydelig mål i sitt bærekraftsarbeid:

1. Vi tar sosialt ansvar
2. Vi bidrar til et bedre miljø
3. Vi er en ansvarlig aktør

Våre virksomheter har allerede utarbeidet policy, retningslinjer og rutiner for våre medarbeidere og vår leverandørkjede. Vi er i gang med klimaregnskapet og våre nettsider vil holdes løpende oppdatert.

### Klimaregnskapet

Et klimaregnskap (eller miljøregnskap) er en oversikt over utslippene i bedriften i løpet av det siste året. Formålet med klimaregnskapet er å formidle nyttig informasjon om bedriftens utslipp, miljøarbeid og ressursbruk.



This file is sealed with a digital signature.  
The seal is a guarantee for the authenticity  
of the document.

Document ID:  
ACC92CB150784513B91BA5449734CD88

## ElteraGruppen

Foreløpig har vi valgt følgende scope 1-3:

Scope 1: drivstoff	Reduksjon av drivstoff basert på dagens forbruk.
Scope 2: strømforbruk selskapens egne lokaler	Reduksjon basert på dagens nivå
Scope 3: frakt av varer	samarbeid med grossistene

### ESG

For oss i ElteraGruppen som har satt oss tydelig mål i vårt bærekraftsarbeid, er det helt sentralt å jobbe seriøst med miljø-utfordringene og arbeidstakernes rettigheter. Vi tar dette på alvor, og vil være med på å skape viktige forandringer der vi kan.

**Vi tar ansvar for miljøet.**  
Vårt hovedmål er å være klimanøytrale innen 2045  
Våre delmål:  
• Grønn energi i egne lokaler  
• Energireduksjon i egne lokaler  
• Overgang fra fossilt til elbiler  
• Avfallandring  
• Minnere smørdie  
• Bidra til energireduksjon hos våre kunder gjennom:  
• Vårt tjenestetilbud  
• SDLink  
• Grønne løsninger

**Vi tar sosialt ansvar**  
ElteraGruppen er en inkluderende og sikker arbeidsplass der ansatte trives og får mulighet til utvikling.  
Våre delmål:  
• HMS, sykefravær, tilfredshet, skaner, etc.  
• Inkludering og mangfold  
• Utvikling og skoleing gjennom EGSKOLEN

**Vi er en ansvarlig aktør**  
ElteraGruppen er en ansvarlig aktør som både tar ansvar for egen og leverandørernes verdikjede. For å nå målene må vi samarbeide med ulike aktører og vi ønsker å lede an i dette samarbeidet.  
Våre delmål:  
• Etiske og styring  
• Vi tar ansvar for vår leverandørkjede  
• Samarbeid i verdikjeden

### Energireduksjon

SINTEF har uttalt at Norge ikke vil lykkes med å nå sine mål om klimanøytralitet uten å redusere energiforbruket i eksisterende bygg. Vi i ElteraGruppen har både kunnskap og kompetanse til å bidra i denne prosessen.

Gjennom blant annet Energirådgivning Elektro, vårt egen utviklede SD-anlegg- SDLink og vårt konsept Grønne løsninger, bidrar vi til at eksisterende bygg oppnår energireduksjon.

### Energirådgivning Elektro

Målet med vår tjeneste; Energirådgivning Elektro er å hjelpe bedrifter, borettslag, og privatpersoner med å oppnå en mer energieffektiv drift, noe som både reduserer energikostnadene og bidrar til et lavere miljøavtrykk.

Prosessen består av 4 steg som følger kunden fra rådgivning til oppfølging og vedlikehold.

### SDLink

SDLink er vårt egenutviklede SD-anlegg og er et godt utprøvd system som sikrer våre kunder kontroll på driften av byggets tekniske anlegg og energiforbruk. Bruk av SDLink vil alltid gi reduserte energikostnader. SDLink overvåker energiforbruket og gjennom enkle og oversiktlige rapporter, vil våre kunder få innsyn i eget energiforbruk og hvilke tiltak som skal til for å redusere forbruket. Rapportene kan også benyttes i våre kunders egen bærekraftsrapportering.



This file is sealed with a digital signature. The seal is a guarantee for the authenticity of the document.

Document ID:  
ACG92CB150784513B91BA5449734CD88



## ElteraGruppen

### Grønne løsninger

«Grønne løsninger» er vårt konsept for å ivareta vårt ansvar for å respektere menneskerettighetene og vårt bidrag til å minimere avtrykkene i de ulike stegene i produktets livsløp.

Løfter knyttet til leveranse av grønne løsninger:

- Leverandøren har undertegnet vår code of conduct
- EPD, gi kundene informasjon om CO2 avtrykket
- Emballasje kildesorteres
- Elbiler til transport
- Unngå så langt det er mulig, delleveranser
- Redusere restavfall
- Håndtering og registrering av EE-avfall
- Forlenget garantitid ut over 5 år
- Sirkulær økonomi i form av gjenbruk

Leverandører som blir en del av våre «Grønne løsninger» prioriteres i vår interne nettbutikk og merkes slik at våre selskaper enkelt får oversikt. Leverandører som ikke kan levere dokumentasjon, inkluderes ikke – fra oransje nivå – i vår offentlige redegjørelse tilknyttet Åpenhetsloven.

### Livslang læring, kilden til økt kompetanse

Vi skal sikre at alle våre ansatte og kunder har tilgang til oppdatert informasjon. Vi skal også dele informasjon med våre ansatte og kunder på en måte som inkluderer uansett kunnskapsnivå. Vi bruker webinarer, EG Skolen, POD, etc. EG Skolen er vår egen skole som inneholder ulike e-læringskurs og fysiske kurs.



Vår egen skole; EG Skolen



This file is sealed with a digital signature.  
The seal is a guarantee for the authenticity  
of the document.

Document ID:  
ACG92CB150784513B91BA5449734CD88

## ElteraGruppen

### Åpenhetsloven

ElteraGruppen følger lov om virksomheters åpenhet og arbeid med grunnleggende menneskerettigheter og anstendige arbeidsforhold (åpenhetsloven), som pålegger større virksomheter å gjennomføre aktsomhetsvurderinger for å unngå negative konsekvenser for menneskerettigheter og anstendige arbeidsforhold i egen virksomhet og i virksomhetens leverandørkjede.

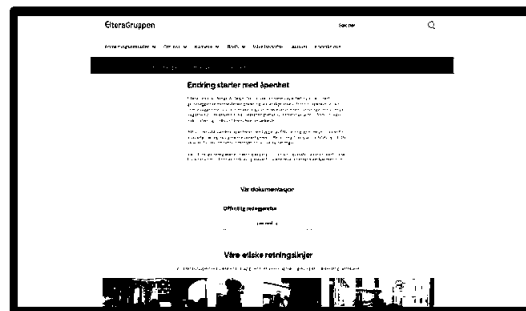
Vår policy for grunnleggende menneskerettigheter og anstendige arbeidsforhold beskriver vår forpliktelse, vesentlige risikoområder, samt hvordan vi jobber med å implementere denne policyen i praksis. Et økt fokus på menneskerettigheter og arbeidsforhold er en sentral del av en bærekraftig og ansvarlig verdikjede, og vår policy understreker ytterligere hva vi forventer av våre leverandører.

Vi overholder relevante nasjonale og internasjonale lover, regler, forskrifter og normer i vår daglige virksomhet. Som en del av denne forpliktelsen jobber vi for å implementere vårt ansvar for å respektere menneskerettighetene i tråd med FNs veiledende prinsipper for ansvarlig næringsliv og menneskerettigheter

(«UN Guiding Principles on Business and Human Rights – UNGP») og OECDs retningslinjer for ansvarlig næringsliv.

Vi forventer at alle våre leverandører og samarbeidspartnere i deres egne selskaper, overholder lignende prinsipper som de beskrevet i våre etiske retningslinjer. Forventningene våre til leverandørene og samarbeidspartneren, reguleres i den relevante kontrakten. Vi gjennomfører aktsomhetsvurderinger for å identifisere, forebygge, redusere og redegjøre for hvordan vi håndterer risiko for menneskerettsbrudd i vår virksomhet og vår verdikjede.

Redegjørelsen for 2024 knyttet til åpenhetsloven er publisert på våre nettsider.



Utdrag fra vår nettside som omhandler Åpenhetsloven og ESG [Etterlevelse av lover, regler og konvensjoner](https://www.elteragruppen.no) ([elteragruppen.no](https://www.elteragruppen.no))

### Utvikling i resultat og stilling

ElteraGruppen har hatt en god utvikling gjennom 2024 i tillegg til at oppkjøp av fire selskaper har gitt et positivt bidrag. Konsernfunksjoner i Eltera Gruppen Norge AS ble styrket i 2024 og nye systemløsninger bidrar fremover til en mer effektiv arbeidshverdag i de operative selskaper.

Årsregnskapet er satt opp i samsvar med regnskapsloven og god regnskapsskikk. Styret mener at det fremlagte årsregnskapet gir et rettvisende bilde over utviklingen og resultatet av selskapets og konsernets virksomhet og stilling.



This file is sealed with a digital signature.  
The seal is a guarantee for the authenticity  
of the document.

Document ID:  
ACC92CB150784513B91BA5449734CD88



## ElteraGruppen

### Driftsinntekter og resultat

Eltera Gruppen AS har ingen driftsinntekter i 2024. Selskapets årsresultat ble MNOK 0 etter mottatt konsernbidrag fra datterselskap. Konsernet viser til en omsetningsvekst i 2024 på 16,8% med MNOK 211,7 mot fjoråret som hadde en omsetning på MNOK 1262,4. Veksten skyldes ved siden av oppkjøp av elektroinstallasjonsselskap også god utvikling i de operative datterselskap.

Driftsresultatet for konsernet i 2024 var MNOK 59,6, en forbedring på MNOK 5,8 mot 2023 som lå på MNOK 53,8. Ordinært resultat før skatt var MNOK 33,4 mot MNOK 29,2, en økning på MNOK 4,2 MNOK. Budsjetter og prognoser tilsier en fornuftig utvikling for underliggende datterselskaper fremover. ElteraGruppen skal fortsette å vokse fremover gjennom strategiske oppkjøp av selskaper i elektrobransjen. Styret bekrefter at det er ingen enkelthendelser etter balansedagen som har direkte påvirkning på selskapet eller underliggende datterselskap.

### Kontantstrøm

Operasjonell kontantstrøm i konsernet var på MNOK 181,3 mot MNOK 18,5 i fjor, mens driftsresultatet for konsernet utgjorde MNOK 59,6 (2023: MNOK 53,8). Differansen skyldes i hovedsak avskrivninger og endringer i balansepostene kundefordringer og leverandørgjeld. Investeringene i konsernet i 2024 i digitale løsninger, transportmidler, utstyr og inventar var MNOK 6,1 mot MNOK 6,5 i 2023. Oppkjøp av andre selskap for konsernet i 2024 var MNOK 130,9 mot MNOK 47,2 i fjor. Konsernets likviditetsbeholdning var MNOK 153,9 per utgang av 2024 mot MNOK 48,9 per 31.12.2023.

### Finansielle forhold

Konsernets totalbalanse var pr. 31.12.2024 MNOK 1090,2 (2022: MNOK 905,1). Egenkapitalandelen utgjør i 2024 er på 27,1 % (2023: 30,1%). Konsernet har langsiktig gjeld til kredittinstitusjoner på totalt MNOK 315,9. Konsernets kortsiktige gjeld utgjorde MNOK 464,7 per utgang av 2024 (2023: MNOK 382,0). Konsernets finansielle risiko anses som liten.

### Fremtidig utvikling

Konsernet har ved utgangen av 2024 en tilfredsstillende ordresreserve i forhold til antall ansatte, og budsjett 2025. Markedsutviklingen seneste tid og signalene fra Prognosesenteret tilsier en tøffere konkurranse i spesielt prosjektmarkedet. På tross av disse markedsutsiktene melder de fleste selskaper i ElteraGruppen om god aktivitet og tilstrekkelig ordresreserve. Strategi- og handlingsplanene tilsier fortsatt fokus på lønnsom vekst via etablering i nye regioner, også i 2025. ElteraGruppen videreutvikler sin visjon om å bli en ledende landsdekkende elektroentreprenør.

### Resultatdisponering

Konsernet økte i 2024 overskuddet etter skatt til MNOK 11,2 fra MNOK 9,6 i fjor. Årsresultatet til Eltera Gruppen AS er NOK 0. Styret foreslår følgende disponering av årsresultatet:

Annen egenkapital	NOK 0
Totalt disponert	NOK 0



This file is sealed with a digital signature.  
The seal is a guarantee for the authenticity  
of the document.

Document ID:  
ACC92CB150784513B91BA5449734CD88



## ElteraGruppen

Oslo, 05.03.2025

---

Tim Christian Smistad  
Styreleder

---

Bo Magnus Järnklev  
Styremedlem

---

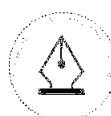
Max Eric Allan Engström  
Styremedlem

---

Thorleif Haug  
CEO

---

Arild Bødal  
Styremedlem



This file is sealed with a digital signature.  
The seal is a guarantee for the authenticity  
of the document.

Document ID:  
ACC92CB150784513B91BA5449734CD88



# Konsernregnskap 2024 Eltera Gruppen AS

Resultatregnskap  
Balanse  
Kontantstrøm  
Noter til regnskapet

Org.nr.: 926 930 060



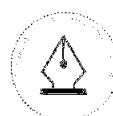
This file is sealed with a digital signature.  
The seal is a guarantee for the authenticity  
of the document.

Document ID:  
ACC92CB150784513B91BA5449734CD88



## Resultatregnskap Eltera Gruppen Konsern

Driftsinntekter og driftskostnader	Note	2024	2023
Salgsinntekt	4, 5	1 470 754 285	1 261 959 596
Annen driftsinntekt	4	3 423 375	475 711
<b>Sum driftsinntekter</b>		<b>1 474 177 660</b>	<b>1 262 435 307</b>
Varekostnad	5	564 462 341	520 898 576
Lønnskostnad	6	594 425 945	465 006 490
Avskrivning av driftsmidler og immaterielle eiendeler	7, 8	73 258 624	65 445 249
Annen driftskostnad	6	182 437 926	157 327 089
<b>Sum driftskostnader</b>		<b>1 414 584 837</b>	<b>1 208 677 404</b>
<b>Driftsresultat</b>		<b>59 592 823</b>	<b>53 757 903</b>
<b>Finansinntekter og finanskostnader</b>			
Renteinntekt		33 041 436	13 072 539
Finansinntekt		518 914	416 126
Rentekostnad		58 041 981	36 600 512
Finanskostnad		1 742 186	1 439 206
<b>Resultat av finansposter</b>		<b>-26 223 816</b>	<b>-24 551 053</b>
<b>Ordinært resultat før skattekostnad</b>		<b>33 369 007</b>	<b>29 206 850</b>
Skattekostnad på ordinært resultat	9	22 216 533	19 625 951
<b>Årsresultat</b>		<b>11 152 474</b>	<b>9 580 898</b>



This file is sealed with a digital signature.  
The seal is a guarantee for the authenticity  
of the document.

Document ID:  
ACC92CB150784513B91BA5449734CD88



## Balanse Eltera Gruppen Konsern

Eiendeler	Note	2024	2023
<b>Anleggsmidler</b>			
<b>Immaterielle eiendeler</b>			
Kundekontrakter	7	400 163	200 163
Goodwill	7	556 442 826	510 939 503
<b>Sum immaterielle eiendeler</b>		<b>556 842 989</b>	<b>511 139 666</b>
<b>Varige driftsmidler</b>			
Maskiner og anlegg	8	1 071 616	1 203 024
Driftsløsøre, inventar o.a. utstyr	8, 10	18 087 182	11 184 191
<b>Sum varige driftsmidler</b>		<b>19 158 798</b>	<b>12 387 215</b>
<b>Finansielle anleggsmidler</b>			
Lån til tilknyttet selskap og felles kontrollert virksomhet		0	22 019
Investeringer i aksjer og andeler		345 000	325 000
Andre langsiktige fordringer	10	791 513	265 948
<b>Sum finansielle anleggsmidler</b>		<b>1 136 513</b>	<b>612 967</b>
<b>Sum anleggsmidler</b>		<b>577 138 300</b>	<b>524 139 848</b>
<b>Omløpsmidler</b>			
<b>Varer</b>			
Lager av varer og annen beholdning	10, 11	40 090 836	25 863 968
<b>Sum varer</b>		<b>40 090 836</b>	<b>25 863 968</b>
<b>Fordringer</b>			
Kundefordringer	5, 10, 12	303 696 379	287 425 982
Andre kortsiktige fordringer		15 429 936	18 786 233
<b>Sum fordringer</b>		<b>319 126 315</b>	<b>306 212 215</b>
<b>Bankinnskudd, kontanter o.l</b>			
Bankinnskudd, kontanter o.l.	13	153 868 998	48 873 064
<b>Sum bankinnskudd, kontanter o.l</b>		<b>153 868 998</b>	<b>48 873 064</b>
<b>Sum omløpsmidler</b>		<b>513 086 149</b>	<b>380 949 246</b>
<b>Sum eiendeler</b>		<b>1 090 224 450</b>	<b>905 089 093</b>



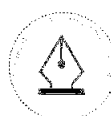
This file is sealed with a digital signature.  
The seal is a guarantee for the authenticity  
of the document.

Document ID:  
ACG92CB150784513B91BA5449734CD88



## Balanse Eltera Gruppen Konsern

Egenkapital og gjeld	Note	2024	2023
<b>Innskutt egenkapital</b>			
Aksjekapital	14	49 489 250	48 316 290
Overkurs	14	217 745 285	207 419 323
Ikke registrert kapitalforhøyelse	14	1 600 045	1 999 930
<b>Sum innskutt egenkapital</b>		<b>268 834 580</b>	<b>257 735 543</b>
<b>Opptjent egenkapital</b>			
Annen egenkapital	14	26 280 559	15 102 057
<b>Sum opptjent egenkapital</b>		<b>26 280 560</b>	<b>15 102 057</b>
<b>Sum egenkapital</b>		<b>295 115 139</b>	<b>272 837 600</b>
<b>Gjeld</b>			
<b>Avsetning for forpliktelser</b>			
Utsatt skatt	9	13 571 015	9 401 952
Andre avsetninger for forpliktelser		900 000	900 000
<b>Sum avsetning for forpliktelser</b>		<b>14 471 015</b>	<b>10 301 952</b>
<b>Annen langsiktig gjeld</b>			
Gjeld til kredittinstitusjoner	10	315 935 225	239 996 073
<b>Sum annen langsiktig gjeld</b>		<b>315 935 225</b>	<b>239 996 073</b>



This file is sealed with a digital signature.  
The seal is a guarantee for the authenticity  
of the document.

Document ID:  
AC092CB150784513B91BA5449734CD88



## Balanse

### Eltera Gruppen Konsern

	Note	2024	2023
<b>Kortsiktig gjeld</b>			
Gjeld til kredittinstitusjoner	10	43 748 700	72 497 400
Leverandørgjeld		102 827 981	88 142 906
Betalbar skatt	9	20 953 884	15 570 754
Skyldig offentlige avgifter		91 896 196	73 133 305
Annen kortsiktig gjeld	5	205 276 310	132 609 103
<b>Sum kortsiktig gjeld</b>		<b>464 703 071</b>	<b>381 953 468</b>
<b>Sum gjeld</b>		<b>795 109 311</b>	<b>632 251 493</b>
<b>Sum egenkapital og gjeld</b>		<b>1 090 224 450</b>	<b>905 089 093</b>

Nesbru  
Styret i Eltera Gruppen AS

\_\_\_\_\_  
Tim Christian Smistad  
Styreleder

\_\_\_\_\_  
Bo Magnus Järnklev  
Styremedlem

\_\_\_\_\_  
Max Eric Allan Engström  
Styremedlem

\_\_\_\_\_  
Arild Huggleik Bødal  
Styremedlem

\_\_\_\_\_  
Thorleif Haug  
Daglig leder



This file is sealed with a digital signature.  
The seal is a guarantee for the authenticity  
of the document.

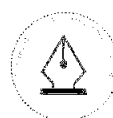
Document ID:  
ACC92CB150784513B91BA5449734CD88



## Indirekte kontantstrøm

### Eltera Gruppen Konsern

	2024	2023
<b>Kontantstrømmer fra operasjonelle aktiviteter</b>		
Resultat før skattekostnad	33 369 007	29 206 850
Periodens betalte skatt	-16 193 237	-15 706 474
Tap/gevinst ved salg av anleggsmidler	363 819	-398 492
Ordinære avskrivninger	73 258 624	65 445 249
Endring i kundefordringer	14 371 220	-41 415 039
Endring i leverandørgjeld	-4 835 404	-7 206 706
Endring i andre tidsavgrensningsposter	80 927 269	-11 448 249
<b>Netto kontantstrøm fra operasjonelle aktiviteter</b>	<b>181 261 298</b>	<b>18 477 139</b>
<b>Kontantstrømmer fra investeringsaktiviteter</b>		
Innbetalinger ved salg av varige driftsmidler	180 190	250 000
Utbetalinger ved kjøp av varige driftsmidler	-6 074 374	-6 518 052
Innbetalinger/utbetalinger ved kjøp/salg av aksjer	-130 899 710	-47 175 052
<b>Netto kontantstrøm fra investeringsaktiviteter</b>	<b>-136 793 894</b>	<b>-53 443 104</b>
<b>Kontantstrømmer fra finansieringsaktiviteter</b>		
Innbetalinger ved opptak av ny langsiktig gjeld	45 069 648	0
Utbetalinger ved nedbetaling av langsiktig gjeld	0	-28 668 762
Innbetalinger av egenkapital	498 688	0
<b>Netto kontantstrøm fra finansieringsaktiviteter</b>	<b>45 568 336</b>	<b>-28 668 762</b>
Netto endring i kontanter og kontantekvivalenter	90 035 740	-63 634 727
Beh. av kont. og kontantekvivalenter ved per. begynnelse	48 873 064	96 755 579
Beholdning kontanter nye datterselskap på oppkjøpstidspunktet	14 960 194	15 752 212
<b>Beh. av kont. og kontantekvivalenter ved per. slutt</b>	<b>153 868 998</b>	<b>48 873 064</b>



This file is sealed with a digital signature.  
The seal is a guarantee for the authenticity  
of the document.

Document ID:  
AC092CB150784513B91BA5449734CD88

## Noter til regnskapet 2024

### Note 1 Regnskapsprinsipper

Årsregnskapet er satt opp i samsvar med regnskapsloven og god regnskapsskikk.

El-team AS og Amdal Elektro AS ble kjøpt i juni/juli og er innregnet i konsernet fra 01. juli 2024. El-experten AS ble kjøpt opp i starten av oktober og er innregnet i konsernet fra 01. oktober 2024. I starten av desember ble Elektroinstallatør Granberg og Nordengen AS kjøpt opp og ble da innregnet i konsernet fra 01. desember 2024.

Valdres Lys AS ble innfusjonert i Valdres Installasjon AS, Eltera Eidsvoll ble innfusjonert i Eltera AS, og Unik Elektro ble innfusjonert i Kreatel AS. Alle fusjonene er gjennomført etter reglene om forenklet mor/datterfusjon og regnskapsført etter reglene om selskapskontinuitet med regnskapsmessig virkning fra 01. januar 2024.

### Konsolideringsprinsipper

Konsernregnskapet omfatter morselskapet Eltera Gruppen AS og alle selskaper hvor morselskapet har bestemte innflytelse. Konsernregnskapet viser disse enhetene som en felles økonomisk enhet.

Konserninterne poster som aksjer i datterselskaper, konserninterne fordringer og gjeld, samt øvrige transaksjoner mellom konsernselskapene er eliminert. I tillegg er identifiserbare merverdier og goodwill ved oppkjøp eliminert inn i regnskapet. Identifiserte merverdier ved oppkjøp tillegges de aktuelle eiendelene. Merverdier som ikke kan tillegges identifiserbare eiendeler klassifiseres som goodwill i konsernbalansen. Merverdier og goodwill avskrives over forventet økonomisk levetid.

Konsernregnskapet er utarbeidet etter ensartede prinsipper ved at datterselskapene følger de samme prinsipper som morselskapet.

Datterselskaper innarbeides i konsernet fra overtakelsestidspunkt og frem til 31.12. Tilsvarende for datterselskap som selges i løpet av året.

### Salgsinntekter

Inntektsføring ved salg av varer skjer på leveringstidspunktet. Tjenester inntektsføres i takt med utførelsen. Andelen av salgsinntekter som knytter seg til fremtidige serviceytelser balanseføres som uopptjent inntekt ved salget, og inntektsføres deretter i takt med levering av ytelsene.

### Bruk av estimater

I utarbeidelse av årsregnskapet har man brukt estimater og forutsetninger som har påvirket resultatregnskapet og verdsettelsen av eiendeler og gjeld, samt usikre eiendeler og forpliktelser på balansedagen i henhold til god regnskapsskikk. Områder som i stor grad inneholder slike skjønsmessige vurderinger, høy grad av kompleksitet, eller områder hvor forutsetninger og estimater er vesentlige for årsregnskapet, er beskrevet i notene.

### Klassifisering og vurdering av balanseposter

Omløpsmidler og kortsiktig gjeld omfatter poster som forfaller til betaling innen ett år etter anskaffelsestidspunktet, samt poster som knytter seg til varekretsløpet. Øvrige poster er klassifisert som anleggsmiddel/langsiktig gjeld.

Omløpsmidler vurderes til laveste av anskaffelseskost og virkelig verdi. Kortsiktig gjeld balanseføres til nominelt beløp på opptakstidspunktet

Anleggsmidler vurderes til anskaffelseskost, men nedskrives til virkelig verdi ved verdifall som ikke forventes å være forbigående. Langsiktig gjeld balanseføres til nominelt beløp på etableringstidspunktet.

### Fordringer

Kundefordringer og andre fordringer er oppført i balansen til pålydende etter fradrag for avsetning til forventet tap. Avsetning til tap gjøres på grunnlag av individuelle vurderinger av de enkelte fordringene. I tillegg gjøres det for øvrige kundefordringer en uspesifisert avsetning for å dekke antatt tap.

### Varebeholdninger



This file is sealed with a digital signature.  
The seal is a guarantee for the authenticity  
of the document.

Document ID:  
ACC92CB150784513B91BA5449734CD88

## Noter til regnskapet 2024

Lager av innkjøpte varer er verdsatt til laveste av anskaffelseskost etter FIFO-prinsippet og virkelig verdi. Det foretas nedskrivning for påregnelig ukurans.

### Anleggskontrakter

For prosjekter foretas det løpende inntektsføring i takt med utførelsen av arbeidet (fullføringsgrad), basert på forventet sluttresultat. Fullføringsgraden beregnes ut fra forholdet mellom påløpte prosjektkostnader og totalt estimerte prosjektkostnader. Som prosjektkostnader regnes direkte materialer, lønnskostnader og indirekte kostnader som kan fordeles. Hvis forventede totale prosjektkostnader overstiger forventede inntekter, blir totalt forventet tap på prosjektet kostnadsført.

### Varige driftsmidler

Varige driftsmidler balanseføres og avskrives over driftsmidlets forventede levetid. Direkte vedlikehold av driftsmidler kostnadsføres løpende under driftskostnader, mens påkostninger eller forbedringer tillegges driftsmidlets kostpris og avskrives i takt med driftsmidlet.

### Pensjoner

Konsernet er pliktig til å ha tjenestepensjonsordning etter lov om obligatorisk tjenestepensjon. Konsernets pensjonsordninger tilfredsstiller kravene i denne lov.

### Skatt

Skattekostnaden i resultatregnskapet omfatter både periodens betalbare skatt og endring i utsatt skatt. Utsatt skatt er beregnet med 22 % på grunnlag av de midlertidige forskjeller som eksisterer mellom regnskapsmessige og skattemessige verdier, samt skattemessig underskudd til fremføring ved utgangen av regnskapsåret. Skatteøkende og skattereduserende midlertidige forskjeller som reverserer eller kan reversere i samme periode er utlignet. Netto utsatt skattefordel balanseføres i den grad det er sannsynlig at denne kan bli nyttiggjort.

### Immaterielle verdier

Goodwill er oppstått gjennom kjøp av virksomheter. Avskrivninger foretas etter forventet økonomisk levetid.

### Anleggsaksjer

Anleggsaksjer er verdsatt til laveste verdi av historisk kostpris og virkelig verdi.

### Garantier og reklamasjoner

Avsetningene er ført opp under annen kortsiktig gjeld og er estimert med utgangspunkt i historiske tall for garantiarbeider. Garantikostnadene/reklamasjoner ved salg vurderes til antatt kostnad for slikt arbeid.

### Kontantstrømpoppstilling

Kontantstrømpoppstillingen er utarbeidet etter den indirekte metoden. Kontanter og kontantekvivalenter omfatter kontanter, bankinnskudd og andre kortsiktige, likvide plasseringer.



This file is sealed with a digital signature.  
The seal is a guarantee for the authenticity  
of the document.

Document ID:  
ACC92CB150784513B91BA5449734CD88



## Noter til regnskapet 2024

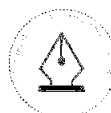
### Note 2 Konsernet

Konsernet omfatter følgende selskaper:

<u>Direkte eiet av Eltera Gruppen AS:</u>	<u>Eierandel:</u>
Eltera Gruppen Norge AS	100,0 %
<u>Indirekte eiet via Eltera Gruppen Norge AS:</u>	
Eltera AS	100,0 %
SEKO Elektro AS	100,0 %
Service Elektrikeren AS	100,0 %
Memo Elektro AS	100,0 %
Nordengen AS	100,0 %
Kreatel AS	100,0 %
Valdres Installasjon AS	100,0 %
Østbye & Sletmoen AS	100,0 %
Team Installasjon AS	100,0 %
Hveem Elektro AS	100,0 %
El-team AS	100,0 %
Amdal Elektro AS	100,0 %
El-experten AS	100,0 %
Elektroinstallatør Granberg og Nordengen AS	100,0 %
<u>Indirekte eiet via Eltera AS:</u>	
Eltera Elverum AS	100,0 %
Eltera Gjøvik AS	100,0 %
Eltera Skagerrak AS	100,0 %
Eltera Ringsaker AS	100,0 %
Eltera Lillehammer AS	100,0 %
Eltera Plassen AS	100,0 %

### Note 3 Hendelser etter balansedagen

Det har ikke vært noen hendelser etter balansedagen av betydning for konsernregnskapet 2024.



This file is sealed with a digital signature.  
The seal is a guarantee for the authenticity  
of the document.

Document ID:  
ACG92CB150784513B91BA5449734CD88



## Noter til regnskapet 2024

### Note 4 Salgsinntekter

#### Proforma salgsinntekter

	2024	2023
Virksomhetsområde		
Elektroinstallasjon	1 624 758 185	1 291 109 814
Annen driftsinntekt	7 490 776	505 748
<b>Sum</b>	<b>1 632 248 961</b>	<b>1 291 615 562</b>

#### Geografisk fordeling

Norge	1 626 745 520	1 286 160 413
Sverige	5 503 441	5 455 149
<b>Sum</b>	<b>1 632 248 961</b>	<b>1 291 615 562</b>

Proforma salgsinntekter viser inntekter som om endringen i konsernsammensetning hadde skjedd fra begynnelsen av sammenligningsperioden.

#### Faktiske salgsinntekter

	2024	2023
Virksomhetsområde		
Elektroinstallasjon	1 470 754 285	1 261 959 596
Annen driftsinntekt	3 423 375	475 711
<b>Sum</b>	<b>1 474 177 660</b>	<b>1 262 435 307</b>

#### Geografisk fordeling

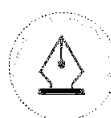
Norge	1 468 674 219	1 256 980 158
Sverige	5 503 441	5 455 149
<b>Sum</b>	<b>1 474 177 660</b>	<b>1 262 435 307</b>

### Note 5 Langsiktige tilvirkningskontrakter og pågående prosjekter

	2024	2023
Pågående tilvirkningskontrakter og -prosjekter	717 572 989	585 777 522
Kostnader knyttet til pågående tilvirkningskontrakter og -prosjekter	648 528 560	538 325 309
<b>Resultatført andel</b>	<b>69 044 429</b>	<b>47 452 213</b>

Opptjent, ikke fakturert inntekt i prosjekt er oppført med kr. 41 125 460 under kundefordringer per 31.12.2024.

Forskuddsfakturerte kunder er oppført med kr. 50 773 345 under annen kortsiktig gjeld per 31.12.2024.



This file is sealed with a digital signature.  
The seal is a guarantee for the authenticity  
of the document.

Document ID:  
ACC92CB150784513B91BA5449734CD88



## Noter til regnskapet 2024

Note 6 Lønnskostnader, antall ansatte, godtgjørelser, lån til ansatte m.m.

<u>Lønnskostnader</u>	<u>2024</u>	<u>2023</u>
Lønninger	499 917 230	379 036 532
Arbeidsgiveravgift	69 904 437	59 800 366
Pensjonskostnader	18 033 485	12 370 195
Andre ytelser	6 570 793	13 799 397
<b>Sum</b>	<b>594 425 945</b>	<b>465 006 490</b>

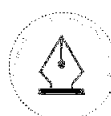
Gjennomsnittlig antall årsverk sysselsatt i regnskapsåret 831 594

<u>Ytelser til ledende personer</u>	<u>Daglig leder</u>	<u>Styret</u>
Lønn	2 798 524	
Annen godtgjørelse	77 697	270 833
<b>Sum</b>	<b>2 876 221</b>	<b>270 833</b>

Daglig leder har avtale om lønn i et halvt år etter fratreden fra sin stilling.

### Revisor

Honorar til revisor for konsernet for eierperioden i 2024 er totalt kr 2 802 357 ekskl. mva. Av dette er kr 1 730 625 revisjonshonorar til konsernet revisor og revisjonshonorar til andre revisorer i eiertiden for de oppkjøpte selskapene. Kr 514 973 utgjør teknisk bistand ifm utarbeidelse av konsernregnskap, årsregnskap og skattepapirer med tilhørende vedlegg. Annen bistand utgjør kr 544 352.



This file is sealed with a digital signature.  
The seal is a guarantee for the authenticity  
of the document.

Document ID:  
ACC92CB150784513B91BA5449734CD88



## Noter til regnskapet 2024

## Note 7 Immaterielle eiendeler

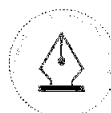
	Goodwill	Kundekontrakt	Sum
Anskaffelseskost 01.01.2024	635 615 581	200 163	635 815 744
Tilgang	113 317 963	200 000	113 517 963
<b>Anskaffelseskost 31.12.2024</b>	<b>748 933 544</b>	<b>400 163</b>	<b>749 333 707</b>
Akkumulerte avskrivninger 31.12.2024	192 490 716		192 490 716
<b>Bokført verdi per 31.12.2024</b>	<b>556 442 826</b>	<b>400 163</b>	<b>556 842 991</b>
Årets avskrivninger	67 902 138	0	
Avskrivningsperiode	10 år	3 år	

## Goodwill knyttet til oppkjøp

Selskap	Oppkjøps- år	Avskrivnings- periode	Årets avskrivning	Balansført verdi
Eltera AS	2021	10	21 936 775	142 577 929
SEKO Elektro AS	2021	10	6 655 918	43 320 722
Service Elektrikeren AS	2021	10	4 586 838	31 859 063
Memo Elektro AS	2022	10	4 249 657	30 810 014
Kreatel AS	2022	10	6 644 423	48 172 064
Nordengen AS	2022	10	3 086 990	22 380 675
Østbye & Sletmoen AS	2022	10	1 941 257	14 074 112
Valdres Installasjon AS	2022	10	6 325 093	45 856 922
Team Installasjon AS	2022	10	2 969 001	23 009 757
Hveem Elektro AS	2023	10	2 295 742	19 131 186
Unik Elektro AS	2023	10	503 446	4 718 508
Bkon AS	2023	10	1 374 722	11 570 581
XKO AS	2023	10	1 175 109	9 790 502
El-team AS	2024	10	2 431 842	46 204 995
Amdal Elektro AS	2024	10	863 633	16 409 019
El-experten AS	2024	10	684 934	26 712 427
Elektroinstallatør Granberg og Nordengen AS	2024	10	166 759	19 844 354
<b>Sum</b>			<b>67 902 139</b>	<b>556 442 830</b>

## Note 8 Varige driftsmidler

Konsernet	Maskiner og anlegg	Driftsløsøre, inventar o.a utstyr	Totalt
Anskaffelseskost 01.01	2 776 589	40 898 720	43 675 309
Tilgang ved oppkjøp	197 775	9 799 793	9 997 568
Tilgang	730 000	5 874 374	6 604 374
Avgang	-400 274	-725 858	-1 126 132
<b>Anskaffelseskost 31.12</b>	<b>3 304 090</b>	<b>55 847 029</b>	<b>59 151 119</b>
Akk. av-/nedskrivninger 31.12	-2 232 474	-37 759 847	-39 992 321
<b>Balansført verdi 31.12</b>	<b>1 071 616</b>	<b>18 087 182</b>	<b>19 158 798</b>
<b>Årets avskrivninger</b>	<b>658 909</b>	<b>4 697 577</b>	<b>5 356 486</b>
Avskrivningsplan	Lineær	Lineær	
Forventet økonomisk levetid	3-5år	3-5år	



This file is sealed with a digital signature.  
The seal is a guarantee for the authenticity  
of the document.

Document ID:  
ACC92CB150784513B91BA5449734CD88



## Noter til regnskapet 2024

### Note 9 Skatt

Årets skattekostnad	2024	2023
Betalbar skatt i eierperioden	18 806 915	14 581 767
Endring utsatt skatt*	3 409 618	5 044 185
<b>Skattekostnad på ordinært resultat</b>	<b>22 216 533</b>	<b>19 625 951</b>

Endring utsatt skatt inneholder også utsatt skatt som følge av midlertidige forskjeller på oppkjøpstidspunktet.

Grunnlag for betalbar skatt	2024	2023
Ordinært resultat før skatt	33 369 007	29 206 850
Årets avskrivninger av goodwill i konsernet	64 848 862	59 926 447
Permanente forskjeller	4 806 448	2 682 811
<b>Grunnlag for skatt på årets resultat</b>	<b>103 024 317</b>	<b>91 816 108</b>
Endring i forskjeller som inngår i grunnlag for utsatt skatt	-18 979 359	-23 372 304
IB fra oppkjøpte selskap	1 441 021	-2 163 047
<b>Skattepliktig inntekt (grunnlag for betalbar skatt i eierperioden i balansen)</b>	<b>85 485 979</b>	<b>66 280 757</b>

Betalbar skatt i balansen	2024	2023
Betalbar skatt i eierperioden	18 806 915	14 581 767
Betalbar skatt oppkjøpte selskaper før eierperioden	2 000 841	988 987
<b>Sum betalbar skatt i balansen</b>	<b>20 807 756</b>	<b>15 570 755</b>

Midlertidige forskjeller	2024	2023
Varige driftsmidler	-149 868	523 715
Tilvirkningskontrakter	71 079 715	53 352 592
Fordringer	-6 423 088	-8 451 787
Varer	-321 200	-380 000
Gevinst- og tapskonto	1 665 413	562 563
Avsetninger mv	-2 901 000	-2 670 000
Andre forskjeller	0	-230 000
<b>Sum</b>	<b>62 949 972</b>	<b>42 707 083</b>
Underskudd til fremføring	-1 263 530	0
<b>Grunnlag for utsatt skatt</b>	<b>61 686 442</b>	<b>42 707 083</b>
Utsatt skatt	13 571 015	9 395 558
Herav ikke balanseført utsatt skattefordel	0	6 394
<b>Utsatt skatt i balansen</b>	<b>13 571 015</b>	<b>9 401 951</b>



This file is sealed with a digital signature.  
The seal is a guarantee for the authenticity  
of the document.

Document ID:  
ACC92CB150784513B91BA5449734CD88



## Noter til regnskapet 2024

### Note 10 Fordringer og gjeld

	2024	2023
<b>Fordringer med forfall senere enn ett år</b>		
Andre langsiktige fordringer	791 513	265 948
<b>Sum</b>	<b>791 513</b>	<b>265 948</b>
<b>Langsiktig gjeld med forfall senere enn 5 år</b>		
Gjeld til kredittinstitusjoner	315 935 225	239 996 073
<b>Sum</b>	<b>315 935 225</b>	<b>239 996 073</b>
Gjeld sikret ved pant	359 683 925	312 493 473
<b>Balansført verdi av aksjer i datterselskap sikret ved pant:</b>	<b>2024</b>	<b>2023</b>
Aksjer	900 457 130	718 327 857
<b>Balansførte verdier av eiendeler i datterselskap sikret ved pant:</b>	<b>2024</b>	<b>2023</b>
Kundefordringer	300 393 482	266 091 484
Varer	39 046 788	22 147 355
Driftsløsøre	14 225 059	8 474 559
<b>Sum</b>	<b>353 665 329</b>	<b>296 713 398</b>

Løpende garantier pr 31/12-2024 er på kr. 45 599 736.

Selskapet har covenantskrav knyttet til langsiktig gjeld. Covenantskravene er målt over 12 måneders løpende ved ratio mellom netto rentebærende gjeld og EBITDA ("leverage ratio"), samt rentedekningsgrad. EBITDA er definert som driftsresultat pluss avskrivninger/nedskrivninger iht. konsernregnskapet.

### Note 11 Varer

Av samlet varelagerverdi for konsernet pr 31.12.24 er anskaffelseskost kr 40 412 036. Ukurans er vurdert til kr 321 200. Bokført verdi av varelager pr 31.12.24 er kr 40 090 836.

### Note 12 Kundefordringer

	2024	2023
Eksterne kundefordringer til pålydende	273 061 668	275 164 814
Kundefordringer ansatte til pålydende	26 062	192 956
Avsetning til tap	-7 922 050	-9 584 638
Prosjekter opptjent ikke fakturert	38 530 699	21 652 850
<b>Balansført verdi av kundefordringer 31.12</b>	<b>303 696 379</b>	<b>287 425 982</b>



This file is sealed with a digital signature.  
The seal is a guarantee for the authenticity  
of the document.

Document ID:  
ACC92CB150784513B91BA5449734CD88



## Noter til regnskapet 2024

### Note 13 Bankinnskudd

Eltera Gruppen Norge AS har skattetrekksgaranti i Sparebank 1 SR-Bank på kr 32 000 000 som pr 31.12.24 omfatter alle selskapene i konsernet med unntak av Elektroinstallatør Granberg og Nordengen AS. EL-team AS, Amdal Elektro AS og EL-experten AS ble omfattet av skattetrekksgarantien etter at de ble kjøpt opp av Eltera Gruppen.

### Note 14 Egenkapital

	Aksjekapital	Overkurs	Ikke reg. kap.forh.	Annen egenkapital	Sum
Egenkapital 01.01	48 316 290	207 419 323	1 999 930	15 102 057	272 837 600
Kapitalforhøyelse	966 830	8 532 162	0	0	9 498 992
Ikke reg. kap.forh pr 31.12.23	206 130	1 793 800	-1 999 930	0	0
*Ikke reg. kap.forh			1 600 045		1 600 045
Årets resultat	0	0	0	11 152 474	11 152 474
Andre endringer	0	0	0	26 028	26 028
<b>Sum</b>	<b>49 489 250</b>	<b>217 745 285</b>	<b>1 600 045</b>	<b>26 280 559</b>	<b>295 115 139</b>

\*registrert 22. januar 2025



This file is sealed with a digital signature.  
The seal is a guarantee for the authenticity  
of the document.

Document ID:  
ACG92CB150784513B91BA5449734CD88



# Årsregnskap 2024 Eltera Gruppen AS

---

Organisasjonsnr: 926 930 060



This file is sealed with a digital signature.  
The seal is a guarantee for the authenticity  
of the document.

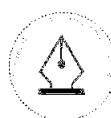
Document ID:  
ACC92CB150784513B91BA5449734CD88



## Resultatregnskap

### Eltera Gruppen AS

Driftsinntekter og driftskostnader	Note	2024	2023
Annen driftskostnad	2	774 454	843 074
<b>Sum driftskostnader</b>		<b>774 454</b>	<b>843 074</b>
<b>Driftsresultat</b>		<b>-774 454</b>	<b>-843 074</b>
<b>Finansinntekter og finanskostnader</b>			
Inntekt på investering i datterselskap		775 178	843 375
Annen rentekostnad		0	302
Annen finanskostnad		724	0
<b>Resultat av finansposter</b>		<b>774 454</b>	<b>843 073</b>
<b>Resultat før skattekostnad</b>		<b>0</b>	<b>0</b>
Skattekostnad på resultat	3	0	0
<b>Årsresultat</b>		<b>0</b>	<b>0</b>
<b>Overføringer</b>			
Avsatt til annen egenkapital		0	0
<b>Sum overføringer</b>	4	<b>0</b>	<b>0</b>



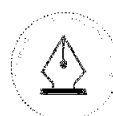
This file is sealed with a digital signature.  
The seal is a guarantee for the authenticity  
of the document.

Document ID:  
ACG92CB150784513B91BA5449734CD88



## Balanse Eltera Gruppen AS

Eiendeler	Note	2024	2023
<b>Anleggsmidler</b>			
<i>Finansielle anleggsmidler</i>			
Investeringer i aksjer og andeler	5, 6	263 304 580	252 205 543
<b>Sum finansielle anleggsmidler</b>		<u>263 304 580</u>	<u>252 205 543</u>
<b>Sum anleggsmidler</b>		<u>263 304 580</u>	<u>252 205 543</u>
<b>Omløpsmidler</b>			
<i>Fordringer</i>			
Konsemfordringer	7	775 178	843 375
<b>Sum fordringer</b>		<u>775 178</u>	<u>843 375</u>
<i>Bankinnskudd, kontanter o.l</i>			
Bankinnskudd, kontanter o.l.		4 841 393	4 767 196
<b>Sum bankinnskudd, kontanter o.l</b>		<u>4 841 393</u>	<u>4 767 196</u>
<b>Sum omløpsmidler</b>		<u>5 616 571</u>	<u>5 610 571</u>
<b>Sum eiendeler</b>		<u>268 921 150</u>	<u>257 816 113</u>



This file is sealed with a digital signature.  
The seal is a guarantee for the authenticity  
of the document.

Document ID:  
ACG92CB150784513B91BA5449734CD88



## Balanse Eltera Gruppen AS

Egenkapital og gjeld	Note	2024	2023
<b>Egenkapital</b>			
<i>Innskutt egenkapital</i>			
Aksjekapital	4, 8	49 489 250	48 316 290
Overkurs	4	217 745 285	207 419 322
Ikke registrert kapitalforhøyelse	4	1 600 045	1 999 930
<b>Sum innskutt egenkapital</b>		<b><u>268 834 580</u></b>	<b><u>257 735 543</u></b>
<i>Opptjent egenkapital</i>			
Annen egenkapital	4	80 571	80 571
<b>Sum opptjent egenkapital</b>		<b><u>80 571</u></b>	<b><u>80 571</u></b>
<b>Sum egenkapital</b>		<b><u>268 915 150</u></b>	<b><u>257 816 113</u></b>
<b>Gjeld</b>			
<i>Kortsiktig gjeld</i>			
Leverandørgjeld	7	6 000	0
<b>Sum kortsiktig gjeld</b>		<b><u>6 000</u></b>	<b><u>0</u></b>
<b>Sum gjeld</b>		<b><u>6 000</u></b>	<b><u>0</u></b>
<b>Sum egenkapital og gjeld</b>		<b><u>268 921 150</u></b>	<b><u>257 816 113</u></b>

Styret i Eltera Gruppen AS

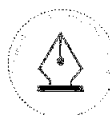
\_\_\_\_\_  
Tim Christian Smistad  
styreleder

\_\_\_\_\_  
Bo Magnus Järnklev  
styremedlem

\_\_\_\_\_  
Max Eric Allan Engström  
styremedlem

\_\_\_\_\_  
Arild Huggleik Bødal  
styremedlem

\_\_\_\_\_  
Thorleif Haug  
daglig leder



This file is sealed with a digital signature.  
The seal is a guarantee for the authenticity  
of the document.

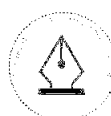
Document ID:  
AC092CB150784513B91BA5449734CD88



## Kontantstrømoppstilling

Eltera Gruppen AS

Kontantstrømmer fra operasjonelle aktiviteter	Note	2024	2023
Endring i leverandørgjeld		6 000	-136 217
Resultatført konsernbidrag		-775 178	-843 375
<b>Netto kontantstrøm fra operasjonelle aktiviteter</b>		<b>-769 178</b>	<b>-979 592</b>
<b>Kontantstrømmer fra finansieringsaktiviteter</b>			
Innbetalinger av konsernbidrag		843 375	821 604
<b>Netto kontantstrøm fra finansieringsaktiviteter</b>		<b>843 375</b>	<b>821 604</b>
Netto endring i kontanter og kontantekvivalenter		74 197	-157 988
Beh. av kont. og kontantekvivalenter ved per. begynnelse		4 767 196	4 925 184
<b>Beh. av kont. og kontantekvivalenter ved per. slutt</b>		<b>4 841 393</b>	<b>4 767 196</b>



This file is sealed with a digital signature.  
The seal is a guarantee for the authenticity  
of the document.

Document ID:  
ACC92CB150784513B91BA5449734CD88

## Noter til regnskapet 2024

### Regnskapsprinsipper

Årsregnskapet er satt opp i samsvar med regnskapsloven og god regnskapsskikk. Forutsetningen om fortsatt drift er lagt til grunn ved utarbeidelsen.

### Bruk av estimater

Utarbeidelse av regnskap i samsvar med regnskapsloven krever bruk av estimater. Videre krever anvendelse av selskapets regnskapsprinsipper at ledelsen må utøve skjønn.

### Klassifisering og vurdering av balanseposter

Eiendeler bestemt til varig eie eller bruk er klassifisert som anleggsmidler. Anleggsmidler er vurdert til anskaffelseskost. Omløpsmidler og kortsiktig gjeld omfatter normalt poster som forfaller til betaling innen ett år etter balansedagen, samt poster som knytter seg til varekretsløpet. Omløpsmidler vurderes til laveste verdi av anskaffelseskost og antatt virkelig verdi.

Fordringer klassifiseres som omløpsmidler hvis de skal tilbakebetales i løpet av ett år. For gjeld er analoge kriterier lagt til grunn. Første års avdrag på langsiktige fordringer og langsiktig gjeld klassifiseres likevel ikke som omløpsmiddel og kortsiktig gjeld. Enkelte poster er vurdert etter andre regler. Postene det gjelder vil være blant de postene som omhandles nedenfor.

### Investeringer i andre selskaper

Kostmetoden brukes som prinsipp for investeringer i andre selskaper. Kostprisen økes når midler tilføres ved kapitalutvidelse, eller når det gis konsernbidrag til datterselskap. Mottatte utdelinger resultatføres i utgangspunktet som inntekt. Utbytte/konsernbidrag fra datterselskap regnskapsføres det samme året som datterselskapet avsetter beløpet. Utbytte fra andre selskaper regnskapsføres som finansinntekt når utbyttet er vedtatt. Investeringene blir nedskrevet til virkelig verdi dersom verdifallet ikke er forbigående

### Skatt

Skattekostnaden i resultatregnskapet omfatter både periodens betalbare skatt og endring i utsatt skatt. Utsatt skatt beregnes med 22 % på grunnlag av de midlertidige forskjeller som eksisterer mellom regnskapsmessige og skattemessige verdier, samt eventuelt ligningsmessig underskudd til fremføring ved utgangen av regnskapsåret. Skatteøkende og skattereduserende midlertidige forskjeller som reverserer eller kan reversere i samme periode er utlignet og nettoført. Utsatt skatt på merverdier i forbindelse med oppkjøp av datterselskap blir ikke utlignet.

### Kontantstrømoppstilling

Kontantstrømoppstillingen er utarbeidet etter den indirekte metoden. Kontanter og kontantekvivalenter omfatter kontanter, bankinnskudd og andre kortsiktige, likvide plasseringer

### Note 1 Hendelser etter balansedagen

Det har ikke vært noen hendelser etter balansedagen av betydning for årsregnskapet 2024.

### Note 2 Lønnskostnader

Eltera Gruppen AS har ikke hatt lønns- eller personalkostnader i 2024 og det foreligger heller ingen slike forpliktelser.

### Revisjonshonorar

Revisjonshonorar utgjør kr 328 211 for 2024 .  
Av dette utgjør teknisk bistand ifm utarbeidelse av årsregnskap og skattepapirer kr 160 791.  
I tillegg kommer honorar for andre tjenester med kr 216 334.  
Beløpene er ekskl. mva.



This file is sealed with a digital signature.  
The seal is a guarantee for the authenticity  
of the document.

Document ID:  
ACC92CB150784513B91BA5449734CD88



## Noter til regnskapet 2024

### Note 3 Skatt

<u>Årets skattekostnad</u>	<u>2024</u>	<u>2023</u>
Resultatført skatt på ordinært resultat:		
Betalbar skatt	0	0
Endring i utsatt skattefordel	0	0
<b>Skattekostnad ordinært resultat</b>	<b>0</b>	<b>0</b>
Skattepliktig inntekt:		
Resultat før skatt	0	0
Permanente forskjeller	0	0
<b>Skattepliktig inntekt</b>	<b>0</b>	<b>0</b>
Betalbar skatt i balansen:		
Betalbar skatt på årets resultat	-170 539	-185 543
Betalbar skatt på mottatt konsernbidrag	170 539	185 543
<b>Sum betalbar skatt i balansen</b>	<b>0</b>	<b>0</b>
Beregning av effektiv skattesats		
Resultat før skatt	0	0
<b>Sum</b>	<b>0</b>	<b>0</b>
Effektiv skattesats	22,0 %	22,0 %

Skatteeffekten av midlertidige forskjeller som har gitt opphav til utsatt skatt og utsatte skattefordeler, spesifisert på typer av midlertidige forskjeller

	<u>2024</u>	<u>2023</u>	<u>Endring</u>
Utsatt skatt (22 %)	0	0	0

### Note 4 Egenkapital

	<u>Aksjekapital</u>	<u>Overkurs</u>	<u>Ikke reg. kapitalforhøyelse</u>	<u>Annen egenkapital</u>	<u>Sum egenkapital</u>
Pr. 01.01	48 316 290	207 419 322	1 999 930	80 571	257 816 113
Kapitalforhøyelse	966 830	8 532 162			9 498 992
Ikke registrert per 31.12.23	206 130	1 793 800	-1 999 930		0
Ikke registrert kapital*	0	0	1 600 045		1 600 045
<b>Pr 31.12</b>	<b>49 489 250</b>	<b>217 745 284</b>	<b>1 600 045</b>	<b>80 571</b>	<b>268 915 150</b>

\*Kapitalforhøyelsen ble registrert i Foretaksregisteret 22.01.2025



This file is sealed with a digital signature. The seal is a guarantee for the authenticity of the document.

Document ID:  
ACG92CB150784513B91BA5449734CD88



## Noter til regnskapet 2024

### Note 5 Fordringer, gjeld, pantstillelser og garantier m.v

	2024	2023
<b>Fordringer med forfall senere enn ett år</b>	<b>0</b>	<b>0</b>
<b>Langsiktig gjeld med forfall senere enn fem år</b>	<b>0</b>	<b>0</b>
Gjeld som er sikret ved pant o.l.	0	0
<b>Balanseførte verdier av eiendeler i Eltera Gruppen AS pantsatt for lån og garantiramme i Eltera Gruppen Norge AS:</b>	<b>2024</b>	<b>2023</b>
Aksjer i Eltera Gruppen Norge AS	263 304 580	252 205 543

### Note 6 Investering i datterselskap

Selskap	Forretningskontor	Eier- /stemmeandel	Årets resultat	EK pr. 31.12
Eltera Gruppen Norge AS		100 %	110 857 092	413 448 033

### Note 7 Mellomværende med selskap i samme konsern

<b>Fordringer</b>	<b>2024</b>	<b>2023</b>
Konsernfordringer	775 178	843 375
<b>Gjeld</b>	<b>2024</b>	<b>2023</b>



This file is sealed with a digital signature.  
The seal is a guarantee for the authenticity  
of the document.

Document ID:  
ACG92CB150784513B91BA5449734CD88



## Noter til regnskapet 2024

### Note 8 Aksjonærer

Aksjekapitalen i Eltera Gruppen AS pr. 31.12 består av følgende aksjeklasser:

	Antall	Pålydende	Bokført
A-aksjer	1 541 760	10,0	15 417 600
B-aksjer	3 407 165	10,0	34 071 650
<b>Sum</b>	<b>4 948 925</b>		<b>49 489 250</b>

### Eierstruktur

De største aksjonærene i % pr. 31.12 var:

	A-aksjer	B-aksjer	Sum	Eierandel	Stemmeandel
Valedo Partners III AB	794 327	1 839 815	2 634 142	53,2	53,2
Jaw Holding AS	156 373	363 371	519 744	10,5	10,5
Holger Invest I AS	80 477	186 780	267 257	5,4	5,4
Kluke Invest AS	17 679	40 250	57 929	1,2	1,2
Iris Holding AS	15 942	37 199	53 141	1,1	1,1
Smistad Management AS,	26 887	25 513	52 400	1,1	1,1
Memo Holding AS	15 123	35 286	50 409	1,0	1,0
<b>Sum &gt;1% eierandel</b>	<b>1 106 808</b>	<b>2 528 214</b>	<b>3 635 022</b>	<b>73,5</b>	<b>73,5</b>
<b>Sum øvrige</b>	<b>434 952</b>	<b>878 951</b>	<b>1 313 903</b>	<b>26,5</b>	<b>26,5</b>
<b>Totalt antall aksjer</b>	<b>1 541 760</b>	<b>3 407 165</b>	<b>4 948 925</b>	<b>100,0</b>	<b>100,0</b>



This file is sealed with a digital signature.  
The seal is a guarantee for the authenticity  
of the document.

Document ID:  
ACC92CB150784513B91BA5449734CD88