



ÅRSREGNSKAPET FOR REGNSKAPSÅRET 2020 - GENERELL INFORMASJON

Enheten

Organisasjonsnummer: 924 801 026
Organisasjonsform: Aksjeselskap
Foretaksnavn: BENESTAD SOLUTIONS AS
Forretningsadresse: Joseph Kellers vei 20
3408 TRANBY

Regnskapsår

Årsregnskapets periode: 01.01.2020 - 31.12.2020

Konsern

Morselskap i konsern: Nei

Regnskapsregler

Regler for små foretak benyttet: Nei
Benyttet ved utarbeidelsen av årsregnskapet til selskapet: Regnskapslovens alminnelige regler

Årsregnskapet fastsatt av kompetent organ

Bekreftet av representant for selskapet: Elisabeth Bodin
Dato for fastsettelse av årsregnskapet: 21.05.2021

Grunnlag for avgivelse

År 2020: Årsregnskapet er elektronisk innlevert
År 2019: Tall er hentet fra elektronisk innlevert årsregnskap fra 2020

Det er ikke krav til at årsregnskapet m.v. som sendes til Regnskapsregisteret er undertegnet. Kontrollen på at dette er utført ligger hos revisor/enhetens øverste organ. Sikkerheten ivaretas ved at innsender har rolle/rettighet for innsending av årsregnskapet via Altinn, og ved at det bekreftes at årsregnskapet er fastsatt av kompetent organ.

Brønnøysundregistrene, 30.06.2022



Resultatregnskap

Beløp i: NOK	Note	2020	2019
RESULTATREGNSKAP			
Inntekter			
Salgsinntekt	11	137 376 684	107 611 124
Sum inntekter		137 376 684	107 611 124
Kostnader			
Varekostnad	13	43 784 751	22 219 091
Lønnskostnad	3	33 437 670	32 085 639
Avskrivning på varige driftsmidler og immaterielle eiendeler	4,5	2 862 508	3 372 621
Nedskrivning av varige driftsmidler og immaterielle eiendeler	4,5	221 122	1 720 887
Annen driftskostnad	3,12	23 780 388	21 658 618
Sum kostnader		104 086 439	81 056 856
Driftsresultat		33 290 245	26 554 268
Finansinntekter og finanskostnader			
Annen renteinntekt		120 685	115 752
Annen finansinntekt		138 380	72 886
Sum finansinntekter		259 065	188 638
Annen rentekostnad		136	7 117
Annen finanskostnad		106 267	36 958
Sum finanskostnader		106 403	44 075
Netto finans		152 662	144 563
Ordinært resultat før skattekostnad		33 442 907	26 698 831
Skattekostnad på ordinært resultat	6	7 369 278	5 891 638
Ordinært resultat etter skattekostnad		26 073 629	20 807 193
Årsresultat		26 073 629	20 807 193
Overføringer og disponeringer			
Konsernbidrag		28 044 000	1 194 068
Overføringer til/fra annen egenkapital		-1 970 371	19 613 124
Sum overføringer og disponeringer		26 073 629	20 807 192



Resultatregnskap

Beløp i: NOK	Note	2020	2019
---------------------	-------------	-------------	-------------



Balanse

Beløp i: NOK	Note	2020	2019
BALANSE - EIENDELER			
Anleggsmidler			
Immaterielle eiendeler			
Forskning og utvikling	5	1 390 903	2 079 960
Utsatt skattefordel	6	23 300	0
Sum immaterielle eiendeler		1 414 203	2 079 960
Varige driftsmidler			
Maskiner og anlegg	4	6 699 445	6 658 326
Sum varige driftsmidler		6 699 445	6 658 326
Sum anleggsmidler		8 113 648	8 738 286
Omløpsmidler			
Varer			
Varer	9,13	22 203 570	29 512 272
Sum varer		22 203 570	29 512 272
Fordringer			
Kundefordringer	2	22 161 507	21 318 952
Andre fordringer		3 065 313	3 574 445
Sum fordringer		25 226 820	24 893 397
Bankinnskudd, kontanter og lignende			
Bankinnskudd, kontanter og lignende	10	55 116 702	18 150 978
Sum bankinnskudd, kontanter og lignende		55 116 702	18 150 978
Sum omløpsmidler		102 547 092	72 556 647
SUM EIENDELER		110 660 740	81 294 933

BALANSE - EGENKAPITAL OG GJELD

Egenkapital

Innskutt egenkapital



Balanse

Beløp i: NOK	Note	2020	2019
Selskapskapital	1,7	100 000	100 000
Overkurs	7	200 000	200 000
Sum innskutt egenkapital		300 000	300 000
Opptjent egenkapital			
Annen egenkapital	7	53 229 290	55 199 661
Sum opptjent egenkapital		53 229 290	55 199 661
Sum egenkapital		53 529 290	55 499 661
Gjeld			
Langsiktig gjeld			
Utsatt skatt	6	0	517 057
Sum avsetninger for forpliktelser		0	517 057
Annen langsiktig gjeld			
Sum langsiktig gjeld		0	517 057
Kortsiktig gjeld			
Leverandørgjeld	2	7 489 317	6 865 161
Skyldige offentlige avgifter		2 345 138	2 890 712
Kortsiktig konserngjeld	2	35 953 635	1 530 857
Annen kortsiktig gjeld	8	11 343 360	13 991 485
Sum kortsiktig gjeld		57 131 450	25 278 215
Sum gjeld		57 131 450	25 795 272
SUM EGENKAPITAL OG GJELD		110 660 740	81 294 933



Årsregnskap 2020 Benestad Solutions AS

Org.nr.: 924 801 026



**Styrets årsberetning 2020
for
Benestad Solutions AS**

Virksomhetens art og lokalisering

Benestad Solutions AS (BS) er en produksjonsbedrift beliggende på Lierskogen i Viken.

Virksomhetens visjon «Connectivity where reliability matters» innebærer å være verdens ledende leverandør av glass til metall-penetratorer, konnektorer og sensor-prober til subsea- og forsvarsindustri.

Rettsvisende oversikt over utvikling og resultat

Selskapet har hatt en omsetningsøkning på 27,7% siste år. Resultatgraden før skatt er på 24,34%, som er omtrent som året før.

BS har en egenkapitalandel på 48%. Likviditeten er forbedret i forhold til tidligere år. Økt omsetning fra tidligere år skyldes leveranser på kontrakter inngått før effekten av covid -19 og fall i marked for olje- & gass segmentet, samt en økning det siste året for defence produksjonen. Økt resultatnivå skyldes i hovedsak økning i omsetning og marginer, fokus på lean produksjon, stabil bemanning og standardisert produksjon.

Selskapet er 100% eid av Aker Solutions Holding AS.

I inneværende år forventes omsetningen å synke noe blant annet som følge av redusert ordre inntak på våre standard produkter til O&G industrien, og det faktum at bedriften skal flytte til Tranby Teknologi Senter. Grunnlaget for utvikling av nye produktområder mot kunder i 2020 vil bli videreført og forsterket i året som kommer.

Selskapet har fortsatt fokus på effektivisering og kostnadsoppfølging i både produksjon og øvrig organisasjon. Vi opprettholder et stort fokus på riktig balanse i ordreinngangen mellom etablerte produkter og utvikling av nye produkter, men erfarer en nedgang i standardproduksjon mot O&G kundene, noe som også kan bidra til et redusert dekningsbidrag.

Styret mener at årsregnskapet gir et rettsvisende bilde av selskapets eiendeler og gjeld, finansielle stilling og resultat.

Sentrale risikoer og usikkerhetsfaktorer

Selskapet er eksponert for vesentlige markedsendringer innenfor subsea industrien, med en relativt liten single source kundeportefølje. Dette er dempet gjennom langsiktige kundeavtaler som baserer seg på tett samarbeid både innenfor produktutvikling, kvalifisering og produksjon. Arbeidet fra tidligere år med utvikling av produkter og kundegrupper utenfor subsea vil derfor være viktig også fremover.



Benestad

Selskapet jobber fokusert med nye produktløsninger som vil være vel tilpasset de tekniske og kostnadmessige utfordringer man forventer vil være fremtredende i markedet fremover. Produktutvikling som utføres skal bidra til å penetrere nye markeder med Power String produkter innenfor Subsea, og på lang sikt innenfor vind industrien.

Verden har blitt rammet av COVID-19 pandemien i 2020. Samtidig falt oljeprisene vesentlig i løpet av mars/april måned, men har stabilisert seg på et akseptabelt nivå gjennom 2020, med en ytterligere økning i 1 kvartal 2021. Selskapet har ikke hatt noen store konsekvenser av COVID, og har opprettholdt strenge tiltak gjennom perioden for å forebygge smitte i virksomheten, og redusere risiko for spredning. Selskapet forventer en konsekvens i 2021 med reduksjon i både omsetning og marginer, som en følge av fall i standardproduksjon til O&G industrien. Per avleggelse av regnskapet har ikke dette hatt vesentlig innvirkning på selskapet. Selskapet har innført strenge retningslinjer for hygiene og opphold i egne lokaler for å forebygge smitte. Flere har hatt hjemmekontor.

Finansiell risiko

Selskapet har solid egenkapital og tilfredsstillende betalingssevne. Det forventes stabil inntjening kommende år. Ekstern finansiering benyttes ikke. Hoveddelen av kundebasen har lang historikk, og består i hovedsak av store, solide virksomheter. Valutakursendringer er et teoretisk risikoområde for selskapet, men har i praksis ikke medført store utfordringer så langt i selskapets historie. Betydelige markedsendringer for hovedkunder er i hovedsak blant de vesentligste risikofaktorer.

Forsknings- og utviklingsaktiviteter

Selskapet har en kompetanserik R&D avdeling, og vil forsterke fokus på analytisk forbedring av kjerneteknologien som glasspresse- og sintringsprosesser, samt utvikling av materialkombinasjoner i kommende år.

I 2018 startet selskapet det største R&D prosjektet i selskapets historie med utvikling av en Wet Mate konnektor. Selskapet har blitt innvilget finansiell støtte gjennom Demo2000 programmet fra Norges Forskningsråd for dette prosjektet, ved siden av støtte fra morselskapet og ABB AS. Prosjektet har utviklet seg til å inkludere en hel Power String, som innebærer Wet Mate, Dry Mate, Penetrator og Kabel. Prosjektet vil bli videreført i 2021.

Fortsatt drift

Årsregnskapet for 2020 er satt opp under forutsetning av fortsatt drift. Det bekreftes at forutsetningen for dette er til stede.



Benestad

Arbeidsmiljø

Sykefraværet i selskapet var på totalt 288 dager i 2020, noe som utgjorde 2,43%. Korrigert for langtidsfravær utgjorde sykefraværet 0,43%. Styret tar dette til etterretning, og vil fortsette arbeidet med å redusere sykefravær. Det har ikke forekommet eller blitt rapportert alvorlige arbeidsuhell eller ulykker i løpet av året, som har resultert i store skader på materiell eller ansatte. Arbeidsmiljøet betraktes som bra, og det arbeides kontinuerlig med forbedringer.

Likestilling

Selskapet har pr utgangen av året 48 ansatte, og kvinneandelen er 18 ansatte (37,5%). Av disse er 22% i administrative stillinger, mens andelen av kvinner i lederstillinger utgjør 17%. Selskapet har totalt 1 kvinne ansatt i deltidsstilling. Ved årsskiftet var i tillegg 6 personer leid inn helt eller delvis. Virksomheten har som policy at likt arbeid skal gi lik lønn. Selskapet arbeider aktivt for likestilling innenfor virksomheten. Ved rekruttering prioriteres likevel personlige kvalifikasjoner fremfor kjønn. Selskapet tilstreber å ha en organisasjon med tilpasset balansene i kjønn og alder.

Tiltak for å hindre diskriminering mv.

Bedriften arbeider aktivt for å fremme likestilling, og hindre diskriminering på grunn av etnisitet, nasjonal opprinnelse, hudfarge, religion og livssyn.

Ytre miljø

Selskapets virksomhet er ikke regulert av konsesjoner eller pålegg. Bedriften forurenser ikke det ytre miljø.



Redegjørelse for årsregnskapet og resultatdisponering

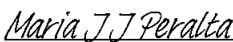
Etter styrets oppfatning gir fremlagt resultatregnskap og balanse med noter uttrykk for virksomhetens resultat for 2020 og økonomiske stilling ved årsskiftet.

Det er ikke inntrådt forhold etter regnskapsårets slutt som er av betydning for bedømmelse av regnskapet.

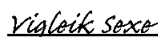
Virksomheten har i 2020 hatt et overskudd på kr 26 073 629 som foreslås anvendt slik:

Avsatt konsernbidrag etter skatt	kr	28 044 000
Overført til annen egenkapital	kr	-1 970 371
Sum disponert	kr	26 073 629


Lierskogen, 21. mai 2021


Maria J J Peralta (May 21, 2021 14:37 GMT+2)


Maria Peralta
Styrets leder


Vigeik Sexe (May 21, 2021 14:45 GMT+2)


Vigeik Sexe
Styrets nestleder


John MacLeod (May 21, 2021 15:03 GMT+2)

John Macleod
Styremedlem


Ole Nybo (May 21, 2021 15:32 GMT+2)

Ole Nybo
Styremedlem


Jo Knudsen (May 21, 2021 15:30 GMT+2)

Jo Knudsen
Daglig leder



Benestad Solutions AS

RESULTATREGNSKAP 1.1 - 31.12	Note	2020	2019(Omarbeidet)
DRIFTSINNEKTER OG DRIFTSKOSTNADER			
Salgsinntekt	11	137 376 684	107 611 124
Sum driftsinntekter		137 376 684	107 611 124
Varekostnad	13	43 784 751	22 219 091
Lønnskostnad m.m.	3	33 437 670	32 085 639
Avskrivning på varige driftsmidler	4, 5	2 862 508	3 372 621
Nedskrivning av varige driftsmidler	4, 5	221 122	1 720 887
Annen driftskostnad	3, 12	23 780 388	21 658 618
Sum driftskostnader		104 086 439	81 056 857
DRIFTSRESULTAT		33 290 245	26 554 267
FINANSINNEKTER OG FINANSKOSTNADER			
Renteinntekt		120 685	115 752
Annen finansinntekt		138 380	72 886
Rentekostnad		136	7 117
Annen finanskostnad		106 267	36 958
Resultat av finansposter		152 662	144 563
ORDINÆRT RESULTAT FØR SKATTEKOSTNAD		33 442 907	26 698 830
Skattekostnad på ordinært resultat	6	7 369 278	5 891 638
ÅRSOVERSKUDD		26 073 629	20 807 192
OVERFØRINGER			
Avsatt konsernbidrag etter skatt	7	28 044 000	1 194 068
Overført til annen egenkapital	7	-1 970 371	19 613 124
Sum		26 073 629	20 807 192



Benestad Solutions AS

BALANSE PR 31.12.	Note	2020	2019(Omarbeidet)
EIENDELER			
ANLEGGSMIDLER			
Immaterielle eiendeler:			
Forskning og utvikling	5	1 390 903	2 079 960
Utsatt skattefordel	6	23 300	0
Sum immaterielle eiendeler		1 414 203	2 079 960
Varige driftsmidler:			
Maskiner, inventar o.l	4	6 699 445	6 658 326
Sum varige driftsmidler		6 699 445	6 658 326
Sum anleggsmidler		8 113 648	8 738 286
OMLØPSMIDLER			
Varebeholdning	9, 13	22 203 570	29 512 272
Fordringer:			
Kundefordringer	2	22 161 507	21 318 952
Andre kortsiktige fordringer		3 065 313	3 574 445
Sum fordringer		25 226 820	24 893 396
Bankinnskudd	10	55 116 702	18 150 979
Sum omløpsmidler		102 547 092	72 556 647
SUM EIENDELER		110 660 740	81 294 933





Benestad Solutions AS

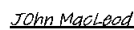
BALANSE PR. 31.12.	Note	2020	2019(Omarbeidet)
EGENKAPITAL OG GJELD			
EGENKAPITAL			
Innskutt egenkapital:			
Aksjekapital (50 aksjer á kr 2 000)	1, 7	100 000	100 000
Overkurs	7	200 000	200 000
Sum innskutt egenkapital	7	300 000	300 000
Opptjent egenkapital:			
Annen egenkapital	7	53 229 290	55 199 661
Sum opptjent egenkapital		53 229 290	55 199 661
Sum egenkapital		53 529 290	55 499 661
GJELD			
Utsatt skatt	6	0	517 057
Sum avsetning for forpliktelser		0	517 057
Kortsiktig gjeld:			
Leverandørgjeld	2	7 489 317	6 865 161
Skyldige offentlige avgifter		2 345 138	2 890 712
Gjeld konsernselskap (konsernbidrag)	2	35 953 635	1 530 857
Annen kortsiktig gjeld	8	11 343 360	13 991 485
Sum kortsiktig gjeld		57 131 450	25 278 215
Sum gjeld		57 131 450	25 795 272
SUM EGENKAPITAL OG GJELD		110 660 740	81 294 933


Lierskogen, 21.05.2021


I styret for Benestad Solutions AS


Maria Peralta
styreleder


Vignleik Sexe
nestleder


John MacLeod
styremedlem


Ole Nybo
styremedlem


Jo Knudsen
daglig leder



Benestad Solutions AS

KONTANTSTRØMANALYSE

	2020	2019(Omarbeidet)
Kontantstrømmer fra operasjonelle aktiviteter		
Resultat før skattekostnad	33 442 907	26 698 830
Ordinære avskrivninger	2 862 508	3 372 621
Nedskrivning anleggsmidler	221 122	1 720 887
Endring i varelager	7 308 702	-17 808 175
Endring i kundefordringer	-842 555	107 781
Endring i leverandørgjeld	624 156	1 216 736
Endring i andre tidsavgrensningsposter	-2 684 568	2 060 094
Netto kontantstrøm fra operasjonelle aktiviteter	40 932 271	17 368 773
Kontantstrømmer fra investeringsaktiviteter		
Utbetalinger ved kjøp av varige driftsmidler	-2 179 966	-2 014 686
Finansiering av immaterielle eiendeler	-255 725	2 315 707
Netto kontantstrøm fra investeringsaktiviteter	-2 435 692	301 021
Kontantstrømmer fra finansieringsaktiviteter		
Utbetalinger av konsernbidrag	-1 530 857	0
Netto kontantstrøm fra finansieringsaktiviteter	-1 530 857	0
Netto endring i kontanter og kontantekvivalenter	36 965 723	17 669 794
Beh. av kont. og kontantekvivalenter ved per. begynnelse	18 150 979	481 185
Beh. av kont. og kontantekvivalenter ved per. slutt	55 116 702	18 150 979



Benestad Solutions AS

924 801 026

Regnskapsprinsipper

Årsregnskapet er satt opp i samsvar med regnskapslovens bestemmelser og god regnskapsskikk.

Bruk av estimater

I utarbeidelse av årsregnskapet har man brukt estimater og forutsetninger som har påvirket resultatregnskapet og verdsettelsen av eiendeler og gjeld, samt usikre eiendeler og forpliktelser på balansedagen i henhold til god regnskapsskikk.

Valuta

Transaksjoner i utenlandsk valuta omregnes til kursen på transaksjonstidspunktet. Pengeposter i utenlandsk valuta omregnes til norske kroner ved å benytte balansedagens kurs. Ikke-pengeposter som måles til virkelig verdi uttrykt i utenlandsk valuta, omregnes til valutakursen fastsatt på måletidspunktet. Valutakursendringer resultatføres løpende i regnskapsperioden. Valutakursendringer knyttet til inntekter og driftskostander føres over driftsresultat, andre valutakursendringer føres som andre finansposter.

Inntekter

Inntektsføring skjer etter opptjeningsprinsippet som normalt vil være leveringstidspunktet ved salg av varer. Tjenester inntektsføres etter hvert som de leveres.

Skatt

Skattekostnaden i resultatregnskapet omfatter både periodens betalbare skatt og endring i utsatt skatt. Utsatt skatt er beregnet med 22% på grunnlag av de midlertidige forskjeller som eksisterer mellom regnskapsmessige og skattemessige verdier, samt ligningsmessig underskudd til fremføring ved utgangen av regnskapsåret. Skatteøkende og skattereduserende midlertidige forskjeller som reverserer eller kan reverseres i samme periode er utlignet og nettoført. Netto utsatt skattefordel balanseføres i den grad det er sannsynlig at denne kan bli utnyttet.

Leasing og operasjonelle leieavtaler

Det skiller mellom finansiell og operasjonell leasing. Driftsmidler finansiert ved finansiell leasing er regnskapsmessig klassifisert under varige driftsmidler. Motposten er medtatt som langsiktig gjeld. Leiebeløp fordeles mellom rentekostnad og avdrag på gjelden.

Operasjonell leasing kostnadsføres som driftskostnad basert på fakturert leasingleie.

Klassifisering og vurdering av anleggsmidler

Anleggsmidler omfatter eiendeler bestemt til varig eie og bruk. Anleggsmidler er vurdert til anskaffelseskost, fratrukket avskrivninger og nedskrivninger.

Varige driftsmidler balanseføres og avskrives over driftsmidlets økonomiske levetid. Vesentlige driftsmidler som består av flere betydelige komponenter med ulik levetid er dekomponert med ulik avskrivningstid for de ulike komponentene. Direkte vedlikehold av driftsmidler kostnadsføres løpende under driftskostnader, mens påkostninger eller forbedringer tillegges driftsmidlets kostpris og avskrives i takt med driftsmidlet. Varige driftsmidler nedskrives til gjenvinnbart beløp ved verdifall som forventes ikke å være forbigående. Gjenvinnbart beløp er det høyeste av netto salgsverdi og verdi i bruk. Bruksverdi er nåverdi av fremtidige kontantstrømmer knyttet til eiendelen. Nedskrivningen reverseres når grunnlaget for nedskrivningen ikke lenger er til stede.

Klassifisering og vurdering av omløpsmidler

Omløpsmidler og kortsiktig gjeld omfatter normalt poster som forfaller til betaling innen ett år etter balansedagen, samt poster som knytter seg til varekretsløpet. Omløpsmidler vurderes til laveste verdi av



Benestad Solutions AS

924 801 026

anskaffelseskost og virkelig verdi. Kortsiktig gjeld balanseføres til nominelt beløp på transaksjonstidspunktet.

Forskning og utvikling

Utgifter til forskning og utvikling balanseføres i den grad man kan identifisere en fremtidig økonomisk fordel knyttet til utvikling av en identifiserbar immaterielle eiendel og hvor anskaffelseskostnaden kan måles pålitelig. I motsatt fall kostnadsføres slike utgifter løpende. Balanseført utvikling avskrives lineært over økonomisk levetid.

Varer

Varer er vurdert til det laveste av anskaffelseskost og netto salgsverdi. Netto salgsverdi er estimert salgspris ved ordinær drift etter fradrag for beregnede nødvendige utgifter for gjennomføring av salget. Egertilvirkede ferdig varer og varer under tilvirkning vurderes til full tilvirkningskost. Anskaffelseskost vurderes til standardkost. Det foretas nedskrivning for påregnelig ukurans.

Fordringer

Kundefordringer og andre fordringer oppføres til pålydende etter fradrag for avsetning til forventet tap. Avsetning til tap gjøres på grunnlag av en individuell vurdering av de enkelte fordringene. For øvrige kundefordringer utføres en uspesifisert avsetning for å dekke forventet tap på krav.

Pensjoner - Innskuddsbasert ordning

Kostnaden til innskuddsbasert pensjonsordning tilsvare periodens premie til forsikringselskapet.

Garanti

Det er avsatt til forventede garantikostnader. Garantiaavsetningen er i balansen oppført under annen kortsiktig gjeld.

Kontantstrømpoppstilling

Kontantstrømpoppstillingen er utarbeidet etter den indirekte metoden. Kontanter og kontantekvivalenter omfatter kontanter, bankinnskudd og andre kortsiktige, likvide plasseringer.

Note 1 Aksjonærer

Aksjekapitalen i Benestad Solutions AS pr. 31.12 består av:

	Antall	Pålydende	Bokført
Ordinære aksjer	50	2 000,0	100 000
Sum	50		100 000

Eierstruktur

De største aksjonærene i % pr. 31.12 var:

	Ordinære	Eierandel	Stemmeandel
Aker Solutions Holding AS	50	100,0	100,0

Morselskapet har forretningsadresse Fomebu i Bærum kommune. Konsernregnskap utarbeides av Aker Solutions ASA og kan innhentes fra morselskapets forretningskontor eller nettside.



Benestad Solutions AS

924 801 026

Note 2 Konsernforhold, fordringer og gjeld mv.

	2020	2019
Fordringer kundereskontro	4 585 052	7 486 307
Gjeld leverandørrreskontro	-778 485	-1 588 660
Konsernbidrag	-35 953 635	-1 530 857
Netto mellomværende konsern	-32 147 068	4 366 790

Note 3 Lønnskostnader og ytelser, godtgjørelser til daglig leder, styret og revisor

Lønnskostnader	2020	2019
Lønninger	26 336 835	25 453 547
Arbeidsgiveravgift	4 215 540	3 990 260
Pensjonskostnader	1 805 249	1 564 474
Andre ytelser	1 080 046	1 077 358
Sum	33 437 670	32 085 639

Ved utgangen av 2020 var det 48 ansatte.

Pensjonsforpliktelser

Selskapet er pliktig til å ha tjenstepensjonsordning etter lov om obligatorisk tjenstepensjon. Selskapets pensjonsordninger tilfredsstiller kravene i denne lov.

Ytelser til ledende personer	Daglig leder	Styret
Lønn	1 290 374	0
Pensjonskostnader	0	0
Annen godtgjørelse	10 661	0
Sum	1 301 035	0

Daglig leder har bonusordning.

Revisor

Kostnadsført revisjonshonorar for 2020 utgjør kr 213 293. I tillegg kommer honorar for andre tjenester med kr 0.



Benestad Solutions AS

924 801 026

Note 4 Varige driftsmidler

	Inventar, lokaler	Produksjons- utstyr	Totalt
Anskaffelseskost 01.01.2020	3 867 261	16 583 490	20 450 751
Tilgang kjøpte driftsmidler		2 179 967	2 179 967
Anskaffelseskost 31.12.2020	3 867 261	18 763 457	22 630 718
Akkumulerte avskrivninger	3 738 824	11 905 060	15 643 884
Akkumulerte nedskrivninger	44 618	242 771	287 389
Bokført verdi pr. 31.12.2020	83 819	6 615 626	6 699 445
Årets avskrivninger	147 591	1 770 134	1 917 725
Årets nedskrivninger	20 261	200 861	221 122
Avskrivningsplan	5 år lineær	5 år lineær	

Note 5 Immatrielle eiendeler

	Forskning- og utvikling	Sum
Anskaffelseskost 01.01.2020	7 510 825	7 510 825
Tilgang	255 725	255 725
Anskaffelseskost 31.12.2020	7 766 550	7 766 550
Akkumulerte avskrivninger	4 582 477	4 582 477
Akkumulerte nedskrivninger	1 793 170	1 793 170
Bokført verdi per 31.12.2020	1 390 903	1 390 903
Årets avskrivninger	944 782	944 782
Årets nedskrivninger	0	0

Ferdigutviklede prosjekter avskrives over 3-5 år. Prosjekter under tilvirkning aktiveres og avskrives i forhold til kommersialiserbarhet og inntjening når de er ferdig utviklet. Det gjøres nedskrivninger for varige verdifall.

Selskapet har mottatt 4.677.389 i finansiering fra eksterne aktører tilknyttet aktivert forskning og utvikling.

Kostnader til forskning og utvikling utover det som er aktivert i løpet av året er finansiert av eksterne partnere. Selskapet har mottatt 803.000 i finansiering fra Norges Forskningsråd.

Selskapets R&D-avdeling har i 2020 fortsatt arbeidet med forbedring av kjerneteknologi, med presse- og sintringsprosesser samt utvikling av nye materialkombinasjoner og prosesser. Mye ressurser brukes på utviklingen av nye produktløsninger, som ventes å medføre et betydelig bidrag til fremtidig omsetning.



Benestad Solutions AS

924 801 026

Note 6 Skatt

Årets skattegrunnlag	2020	2019
Endring i utsatt skatt	7 369 278	5 891 639
Sum skattekostnad	7 369 278	5 891 639

Beregning av årets skattegrunnlag:	2020	2019
Ordinært resultat før skattekostnad	33 442 907	26 698 830
Permanente forskjeller	54 487	81 345
Endring i midlertidige forskjeller	2 456 171	-6 706 144
Avgitt konsernbidrag	-35 953 565	-1 530 825
Anvendelse av fremførbart underskudd	0	-18 543 207
Årets skattegrunnlag	0	0

Betalbar skatt i balansen:	2020	2019
Betalbar skatt på årets resultat	7 909 784	336 782
Betalbar skatt på avgitt konsernbidrag	-7 909 784	-336 782
Sum betalbar skatt i balansen	0	0

Oversikt over midlertidige forskjeller:	2020	2019	Endring
Varige driftsmidler	-2 362 799	-2 914 028	-551 229
Varer	4 616 294	6 323 033	1 706 739
Gevinst- og tapskonto	13 895	17 370	3 475
Avsetning etter god regnskapsskikk	-2 373 300	-1 076 113	1 297 187
Sum	-105 910	2 350 261	2 456 171

Sum	-105 910	2 350 261	2 456 171
------------	-----------------	------------------	------------------

Utsatt skattefordel / skatt (22 %)	-23 300	517 058	540 358
---	----------------	----------------	----------------

Forklaring til hvorfor årets skattekostnad ikke utgjør 22 % av resultat før skatt:	2020	2019
Resultat før skatt	33 442 907	26 698 830
22 % skatt av resultat før skatt	7 357 439	5 873 743
Permanente forskjeller 22 %	11 987	17 896
Korreksjon betalbar skatt tidligere år	-149	0
Beregnet skattekostnad	7 369 278	5 891 639

Effektiv skattesats	22,0 %	22,1 %
---------------------	--------	--------

Note 7 Egenkapital

	Aksjekapital	Overkurs	Annen egenkapital	Sum egenkapital
Pr. 31.12.2019	100 000	200 000	50 267 696	50 567 696
Korreksjon verdi varer under tilvirkning			4 931 965	4 931 965
Pr. 01.01.2020	100 000	200 000	55 199 661	55 499 661
Årets resultat			26 073 629	26 073 629
Konsernbidrag avgitt			-28 044 000	-28 044 000
Pr. 31.12.2020	200 000	400 000	53 229 290	53 529 290



Benestad Solutions AS

924 801 026

Note 8 Garantiforpliktelser

Selskapet har avsatt for garantikostnader tilsvarende 1% av årets omsetning. Avsetningen er balanseført i posten annen kortsiktig gjeld og utgjør pr 31.12.20 kr 1 373 300.

Note 9 Varer

	2020	2019
Lager av råvarer	7 852 776	11 100 779
Lager av varer under tilvirkning	12 894 754	15 445 111
Lager egentilvirkede ferdigvarer	1 600 406	2 966 382
Sum	22 347 936	29 512 272

Note 10 Bank, likvider o.l.

Konsernet har stilt garanti for skattetrekk med inntil kr 3 000 000.

Note 11 Salgsinntekter

	2020	2019
Pr. Virksomhetsområde		
Forsvarsindustri	27 068 669	8 719 730
Olje og Gass	110 308 015	98 891 394
Sum	137 376 684	107 611 124
Geografisk fordeling		
Norge	74 604 383	56 618 625
Europa	62 005 900	49 887 269
Øvrig verden	766 401	1 105 230
Sum	137 376 684	107 611 124

Salg til nærstående parter utgjør 45 MNOK.

Note 12 Operasjonelle leieavtaler

Selskapet har inngått ulike operasjonelle leieavtaler for leie av lokaler og kontormaskiner. Avtalene er løpende med månedlige og kvartalsvise forfall. Lokalleien for kontor og produksjonslokaler løper til 2021.

Leiekostnader er bokført med følgende beløp:

	2020	2019
Bokførte leiekostnader lokaler	3 293 612	3 242 876
Bokførte maskinleier	141 163	133 172
Sum leier	3 434 775	3 376 048

Selskapet har pr 31.12.2020 ingen finansielle leasing avtaler.



Benestad Solutions AS

924 801 026

Note 13 Omarbeidelse av sammenligningstall

Varer under tilvirkning har tidligere kun vært verdsatt til verdien direkte material kostnader. Variable indirekte kostnader og lønnskostnader tilknyttet produksjonen har blitt kostnadsført løpende. I følge NRS 1 Varer skal varer under tilvirkning og ferdig varer vurderes til full tilvirkningskost. Full tilvirkningskost omfatter direkte og indirekte, variable og faste tilvirkningskostnader. Selskapet har i 2020 vurdert varelageret til full tilvirkningskost. Vurdering av varelager til full tilvirkningskost har vesentlig innvirkning på regnskapstallene, derfor er sammenligningstall for 2019 omarbeidet. Effekt av endringer i sammenligningstall fremkommer av tabellen.

Resultatposter	2019 (før)	2019 (etter)	Endring
Varekostnad	28 542 124	22 219 091	6 323 033
Skattekostnad	4 500 571	5 891 638	-1 391 067
Årsresultat	15 875 226	20 807 192	4 931 966
Balanseposter	2019 (før)	2019 (etter)	Endring
Eiendeler			
Varelager	23 189 239	29 512 272	6 323 033
Utsatt skatt	874 010	-517 057	-1 391 067
Egenkapital og Gjeld			
Annen Egenkapital	50 267 695	55 199 661	4 931 966



KPMG AS
Sørkedalsveien 6
Postboks 7000 Majorstuen
0308 Oslo

Telephone +47 45 40 40 63
Fax
Internet www.kpmg.no
Enterprise 935 174 627 MVA

Til generalforsamlingen i Benestad Solutions AS

Uavhengig revisors beretning

Uttalelse om revisjonen av årsregnskapet

Konklusjon

Vi har revidert Benestad Solutions AS' årsregnskap som viser et overskudd på kr 26 073 629. Årsregnskapet består av balanse per 31. desember 2020, resultatregnskap og kontantstrømoppstilling for regnskapsåret avsluttet per denne datoen og noteopplysninger til årsregnskapet, herunder et sammendrag av viktige regnskapsprinsipper.

Etter vår mening er det medfølgende årsregnskapet avgitt i samsvar med lov og forskrifter og gir et rettviseende bilde av selskapets finansielle stilling per 31. desember 2020, og av dets resultater og kontantstrømmer for regnskapsåret avsluttet per denne datoen i samsvar med regnskapslovens regler og god regnskapsskikk i Norge.

Grunnlag for konklusjonen

Vi har gjennomført revisjonen i samsvar med lov, forskrift og god revisjonsskikk i Norge, herunder de internasjonale revisjonsstandardene International Standards on Auditing (ISA-ene). Våre oppgaver og plikter i henhold til disse standardene er beskrevet i Revisors oppgaver og plikter ved revisjon av årsregnskapet. Vi er uavhengige av selskapet slik det kreves i lov og forskrift, og har overholdt våre øvrige etiske forpliktelser i samsvar med disse kravene. Etter vår oppfatning er innhentet revisjonsbevis tilstrekkelig og hensiktsmessig som grunnlag for vår konklusjon.

Øvrig informasjon

Ledelsen er ansvarlig for øvrig informasjon. Øvrig informasjon omfatter informasjon i årsrapporten bortsett fra årsregnskapet og den tilhørende revisjonsberetningen.

Vår uttalelse om revisjonen av årsregnskapet dekker ikke øvrig informasjon, og vi attesterer ikke den øvrige informasjonen.

I forbindelse med revisjonen av årsregnskapet er det vår oppgave å lese øvrig informasjon med det formål å vurdere hvorvidt det foreligger vesentlig inkonsistens mellom øvrig informasjon og årsregnskapet, kunnskap vi har opparbeidet oss under revisjonen, eller hvorvidt den tilsynelatende inneholder vesentlig feilinformasjon.

Dersom vi konkluderer med at den øvrige informasjonen inneholder vesentlig feilinformasjon er vi pålagt å rapportere det. Vi har ingenting å rapportere i så henseende.

Styrets og daglig leders ansvar for årsregnskapet

Styret og daglig leder (ledelsen) er ansvarlig for å utarbeide årsregnskapet i samsvar med lov og forskrifter, herunder for at det gir et rettviseende bilde i samsvar med regnskapslovens regler og god regnskapsskikk i Norge. Ledelsen er også ansvarlig for slik internkontroll som den finner nødvendig for

KPMG AS, a Norwegian limited liability company and member firm of the KPMG network of independent member firms affiliated with KPMG International Cooperative ("KPMG International"), a Swiss entity.

Statsautoriserte revisorer - medlemmer av Den norske Revisorforening

Offices in:

Oslo	Elverum	Mo i Rana	Stord
Ållå	Finnsnes	Mokle	Straume
Arendal	Hamar	Skien	Tromsø
Bergen	Haugesund	Sandefjord	Trondheim
Bodo	Knarvik	Sandnessjøen	Tynset
Drammen	Kristiansand	Slavanger	Ålesund



å kunne utarbeide et årsregnskap som ikke inneholder vesentlig feilinformasjon, verken som følge av misligheter eller utilsiktede feil.

Ved utarbeidelsen av årsregnskapet må ledelsen ta standpunkt til selskapets evne til fortsatt drift og opplyse om forhold av betydning for fortsatt drift. Forutsetningen om fortsatt drift skal legges til grunn for årsregnskapet så lenge det ikke er sannsynlig at virksomheten vil bli avviklet.

Revisors oppgaver og plikter ved revisjonen av årsregnskapet

Vårt mål med revisjonen er å oppnå betryggende sikkerhet for at årsregnskapet som helhet ikke inneholder vesentlig feilinformasjon, verken som følge av misligheter eller utilsiktede feil, og å avgi en revisjonsberetning som inneholder vår konklusjon. Betyggende sikkerhet er en høy grad av sikkerhet, men ingen garanti for at en revisjon utført i samsvar med lov, forskrift og god revisjonsskikk i Norge, herunder ISA-ene, alltid vil avdekke vesentlig feilinformasjon som eksisterer. Feilinformasjon kan oppstå som følge av misligheter eller utilsiktede feil. Feilinformasjon blir vurdert som vesentlig dersom den enkeltvis eller samlet med rimelighet kan forventes å påvirke økonomiske beslutninger som brukerne foretar basert på årsregnskapet.

Som del av en revisjon i samsvar med lov, forskrift og god revisjonsskikk i Norge, herunder ISA-ene, utøver vi profesjonelt skjønn og utviser profesjonell skepsis gjennom hele revisjonen. I tillegg:

- identifiserer og anslår vi risikoen for vesentlig feilinformasjon i regnskapet, enten det skyldes misligheter eller utilsiktede feil. Vi utformer og gjennomfører revisjonshandlinger for å håndtere slike risikoer, og innhenter revisjonsbevis som er tilstrekkelig og hensiktsmessig som grunnlag for vår konklusjon. Risikoen for at vesentlig feilinformasjon som følge av misligheter ikke blir avdekket, er høyere enn for feilinformasjon som skyldes utilsiktede feil, siden misligheter kan innebære samarbeid, forfalskning, bevisste utelatelser, uriktige fremstillinger eller overstyring av internkontroll.
- opparbeider vi oss en forståelse av den interne kontroll som er relevant for revisjonen, for å utforme revisjonshandlinger som er hensiktsmessige etter omstendighetene, men ikke for å gi uttrykk for en mening om effektiviteten av selskapets interne kontroll.
- evaluerer vi om de anvendte regnskapsprinsippene er hensiktsmessige og om regnskapsestimatene og tilhørende noteopplysninger utarbeidet av ledelsen er rimelige.
- konkluderer vi på hensiktsmessigheten av ledelsens bruk av fortsatt drift-forutsetningen ved avleggelsen av regnskapet, basert på innhentede revisjonsbevis, og hvorvidt det foreligger vesentlig usikkerhet knyttet til hendelser eller forhold som kan skape tvil av betydning om selskapets evne til fortsatt drift. Dersom vi konkluderer med at det eksisterer vesentlig usikkerhet, kreves det at vi i revisjonsberetningen henleder oppmerksomheten på tilleggsopplysningene i regnskapet, eller, dersom slike tilleggsopplysninger ikke er tilstrekkelige, at vi modifiserer vår konklusjon om årsregnskapet og årsberetningen. Våre konklusjoner er basert på revisjonsbevis innhentet inntil datoen for revisjonsberetningen. Etterfølgende hendelser eller forhold kan imidlertid medføre at selskapet ikke fortsetter driften.
- evaluerer vi den samlede presentasjonen, strukturen og innholdet, inkludert tilleggsopplysningene, og hvorvidt årsregnskapet representerer de underliggende transaksjonene og hendelsene på en måte som gir et rettviseende bilde.

Vi kommuniserer med styret blant annet om det planlagte omfanget av revisjonen og til hvilken tid revisjonsarbeidet skal utføres. Vi utveksler også informasjon om forhold av betydning som vi har avdekket i løpet av revisjonen, herunder om eventuelle svakheter av betydning i den interne kontrollen.



Revisors beretning - 2020
Benestad Solutions AS

Uttalelse om andre lovmessige krav

Konklusjon om årsberetningen

Basert på vår revisjon av årsregnskapet som beskrevet ovenfor, mener vi at opplysningene i årsberetningen om årsregnskapet, forutsetningen om fortsatt drift og forslaget til resultatdisponering er konsistente med årsregnskapet og i samsvar med lov og forskrifter.

Konklusjon om registrering og dokumentasjon

Basert på vår revisjon av årsregnskapet som beskrevet ovenfor, og kontrollhandlinger vi har funnet nødvendig i henhold til internasjonal standard for attestasjonsoppdrag (ISAE) 3000 «Attestasjonsoppdrag som ikke er revisjon eller forenklet revisorkontroll av historisk finansiell informasjon», mener vi at ledelsen har oppfylt sin plikt til å sørge for ordentlig og oversiktlig registrering og dokumentasjon av selskapets regnskapsopplysninger i samsvar med lov og god bokføringsskikk i Norge.

Oslo, 25. mai 2021
KPMG AS

Roland Fredriksen
Statsautorisert revisor