



## ÅRSREGNSKAPET FOR REGNSKAPSÅRET 2023 - GENERELL INFORMASJON

### Enheten

Organisasjonsnummer:	819 251 282
Organisasjonsform:	Samvirkeforetak
Foretaksnavn:	TAXI ROMERIKE SA
Forretningsadresse:	Elektrovegen 1 2069 JESSHEIM

### Regnskapsår

Årsregnskapets periode:	01.01.2023 - 31.12.2023
-------------------------	-------------------------

### Konsern

Morselskap i konsern:	Ja
Konsernregnskap lagt ved:	Nei

### Regnskapsregler

Regler for små foretak benyttet:	Ja
Benyttet ved utarbeidelsen av årsregnskapet til selskapet:	Regnskapslovens alminnelige regler

### Årsregnskapet fastsatt av kompetent organ

Bekreftet av representant for selskapet:	Dag Erlend Bakke
Dato for fastsettelse av årsregnskapet:	22.06.2024

### Grunnlag for avgivelse

År 2023: Årsregnskapet er elektronisk innlevert  
År 2022: Tall er hentet fra elektronisk innlevert årsregnskap fra 2023

*Det er ikke krav til at årsregnskapet m.v. som sendes til Regnskapsregisteret er undertegnet. Kontrollen på at dette er utført ligger hos revisor/enhetens øverste organ. Sikkerheten ivaretas ved at innsender har rolle/rettighet for innsending av årsregnskapet via Altinn, og ved at det bekreftes at årsregnskapet er fastsatt av kompetent organ.*

Brønnøysundregistrene, 15.07.2025



### Resultatregnskap

Beløp i: NOK	Note	2023	2022
<b>RESULTATREGNSKAP</b>			
<b>Inntekter</b>			
Salgsinntekt	1	25 456 861	19 005 651
Annen driftsinntekt		85 200	108 670
<b>Sum inntekter</b>		<b>25 542 061</b>	<b>19 114 321</b>
<b>Kostnader</b>			
Varekostnad	1	1 170 550	611 074
Lønnskostnad	2	10 851 575	9 040 366
Avskrivning av driftsmidler	3	893 628	922 348
Nedskrivning av varige driftsmidler og immaterielle eiendeler	3		
Annen driftskostnad		10 010 691	8 345 713
<b>Sum kostnader</b>		<b>22 926 444</b>	<b>18 919 501</b>
<b>Driftsresultat</b>		<b>2 615 617</b>	<b>194 820</b>
<b>Finansinntekter og finanskostnader</b>			
Inntekt på investering i datterselskap	4	1 917 317	1 587 581
Annen renteinntekt		1 616	
Annen finansinntekt		9 323	39 141
<b>Sum finansinntekter</b>		<b>1 928 256</b>	<b>1 626 722</b>
Nedskrivning av andre finansielle anleggsmidler	4	5 000 000	
Annen rentekostnad		377 782	378 435
Annen finanskostnad		20 778	30 413
<b>Sum finanskostnader</b>		<b>5 398 560</b>	<b>408 848</b>
<b>Netto finans</b>		<b>-3 470 304</b>	<b>1 217 875</b>
<b>Ordinært resultat før skattekostnad</b>		<b>-854 687</b>	<b>1 412 694</b>
Skattekostnad på resultat	5	937 079	320 331
<b>Ordinært resultat etter skattekostnad</b>		<b>-1 791 766</b>	<b>1 092 363</b>
<b>Årsresultat</b>		<b>-1 791 766</b>	<b>1 092 363</b>
<b>Årsresultat etter minoritetsinteresser</b>		<b>-1 791 766</b>	<b>1 092 363</b>



## Resultatregnskap

<b>Beløp i: NOK</b>	<b>Note</b>	<b>2023</b>	<b>2022</b>
<b>Totalresultat</b>		<b>-1 791 766</b>	<b>1 092 363</b>
<b>Overføringer og disponeringer</b>			
Avsatt til annen egenkapital			1 092 363
Overført fra annen egenkapital		-1 791 766	
<b>Sum overføringer og disponeringer</b>		<b>-1 791 766</b>	<b>1 092 363</b>



## Balanse

Beløp i: NOK	Note	2023	2022
<b>BALANSE - EIENDELER</b>			
<b>Anleggsmidler</b>			
<b>Immaterielle eiendeler</b>			
Utsatt skattefordel	5	181 369	
<b>Sum immaterielle eiendeler</b>		<b>181 369</b>	
<b>Varige driftsmidler</b>			
Driftsløsøre, inventar o.a. utstyr	3, 6	1 229 003	1 353 288
<b>Sum varige driftsmidler</b>		<b>1 229 003</b>	<b>1 353 288</b>
<b>Finansielle anleggsmidler</b>			
Investering i datterselskap	4	18 495 928	23 487 076
Investering i annet foretak i samme konsern	4		
<b>Sum finansielle anleggsmidler</b>		<b>18 495 928</b>	<b>23 487 076</b>
<b>Sum anleggsmidler</b>		<b>19 906 300</b>	<b>24 840 364</b>
<b>Omløpsmidler</b>			
<b>Varer</b>			
<b>Fordringer</b>			
Kundefordringer		16 446 065	13 298 523
Andre kortsiktige fordringer	7, 8	4 460 726	2 026 134
<b>Sum fordringer</b>		<b>20 906 791</b>	<b>15 324 657</b>
<b>Bankinnskudd, kontanter og lignende</b>			
Bankinnskudd, kontanter o.l.	9	489 622	368 667
<b>Sum bankinnskudd, kontanter og lignende</b>		<b>489 622</b>	<b>368 667</b>
<b>Sum omløpsmidler</b>		<b>21 396 413</b>	<b>15 693 324</b>
<b>SUM EIENDELER</b>		<b>41 302 713</b>	<b>40 533 687</b>

## BALANSE - EGENKAPITAL OG GJELD



## Balanse

Beløp i: NOK	Note	2023	2022
<b>Egenkapital</b>			
<b>Innskutt egenkapital</b>			
Andelskapital	10	5 160 000	5 379 000
Annen innskutt egenkapital	10	3 384 500	3 666 620
<b>Sum innskutt egenkapital</b>		<b>8 544 500</b>	<b>9 045 620</b>
<b>Opptjent egenkapital</b>			
Annen egenkapital	10	7 890 490	9 858 313
Udisponert resultat			
<b>Sum opptjent egenkapital</b>		<b>7 890 490</b>	<b>9 858 313</b>
<b>Sum egenkapital</b>		<b>16 434 990</b>	<b>18 903 933</b>
<b>Gjeld</b>			
<b>Langsiktig gjeld</b>			
Utsatt skatt	5		37 921
<b>Sum avsetninger for forpliktelser</b>			<b>37 921</b>
<b>Annen langsiktig gjeld</b>			
Gjeld til kredittinstitusjoner	6	6 084 832	3 436 007
<b>Sum annen langsiktig gjeld</b>		<b>6 084 832</b>	<b>3 436 007</b>
<b>Sum langsiktig gjeld</b>		<b>6 084 832</b>	<b>3 473 928</b>
<b>Kortsiktig gjeld</b>			
Gjeld til kredittinstitusjoner			1 467 082
Leverandørgjeld		14 496 834	12 744 865
Betalbar skatt	5	1 156 369	394 663
Skyldig offentlige avgifter		879 946	726 810
Annen kortsiktig gjeld	8	2 249 741	2 822 406
<b>Sum kortsiktig gjeld</b>		<b>18 782 890</b>	<b>18 155 826</b>
<b>Sum gjeld</b>		<b>24 867 722</b>	<b>21 629 755</b>
<b>SUM EGENKAPITAL OG GJELD</b>		<b>41 302 713</b>	<b>40 533 687</b>



## Brønnøysundregistrene

### ÅRSREGNSKAP FOR REGNSKAPSÅRET 2023 - GENERELL INFORMASJON

Journalnummer: 2024 719098

#### Enheten

Organisasjonsnummer: 819 251 282  
Organisasjonsform: Samvirkeforetak  
Foretaksnavn: TAXI ROMERIKE SA  
Forretningsadresse: Elektrovegen 1  
2069 JESSHEIM

#### Regnskapsår

Årsregnskapets periode: 01.01.2023 - 31.12.2023

#### Konsern

Morselskap i konsern: Ja  
Konsernregnskap lagt ved: Nei

#### Regnskapsregler

Regler for små foretak benyttet: Ja  
Benyttet ved utarbeidelsen av  
årsregnskapet til selskapet: Regnskapslovens alminnelige regler

#### Årsregnskapet fastsatt av kompetent organ

Bekreftet av representant for selskapet: Dag Erlend Bakke  
Dato for fastsettelse av årsregnskapet: 22.06.2024

#### Grunnlag for avgivelse

År 2023: Årsregnskap er elektronisk innlevert.  
År 2022: Tall er hentet fra elektronisk innlevert årsregnskap fra 2023.

*Det er ikke krav til at årsregnskapet m.v. som sendes til Regnskapsregisteret er undertegnet. Kontrollen på at dette er utført ligger hos revisor/enhetens øverste organ. Sikkerheten ivaretas ved at innsender har rolle/rettighet for innsending av årsregnskapet via Altinn, og ved at det bekreftes at årsregnskapet er fastsatt av kompetent organ.*

Brønnøysundregistrene, 07.08.2024



Organisasjonsnr: 819 251 282  
TAXI ROMERIKE SA

## RESULTATREGNSKAP

Beløp i: NOK	Note	2023	2022
<b>RESULTATREGNSKAP</b>			
<b>Inntekter</b>			
Salgsinntekt	1	25 456 861	19 005 651
Annen driftsinntekt		85 200	108 670
<b>Sum inntekter</b>		<b>25 542 061</b>	<b>19 114 321</b>
<b>Kostnader</b>			
Varekostnad	1	1 170 550	611 074
Lønnskostnad	2	10 851 575	9 040 366
Avskrivning av driftsmidler	3	893 628	922 348
Nedskrivning av varige driftsmidler og immaterielle eiendeler	3		
Annen driftskostnad		10 010 691	8 345 713
<b>Sum kostnader</b>		<b>22 926 444</b>	<b>18 919 501</b>
<b>Driftsresultat</b>		<b>2 615 617</b>	<b>194 820</b>
<b>Finansinntekter og finanskostnader</b>			
Inntekt på investering i datterselskap	4	1 917 317	1 587 581
Annen renteinntekt		1 616	
Annen finansinntekt		9 323	39 141
<b>Sum finansinntekter</b>		<b>1 928 256</b>	<b>1 626 722</b>
Nedskrivning av andre finansielle anleggsmidler	4	5 000 000	
Annen rentekostnad		377 782	378 435
Annen finanskostnad		20 778	30 413
<b>Sum finanskostnader</b>		<b>5 398 560</b>	<b>408 848</b>
<b>Netto finans</b>		<b>-3 470 304</b>	<b>1 217 875</b>
<b>Ordinært resultat før skattekostnad</b>			
Skattekostnad på resultat	5	-854 687	1 412 694
<b>Ordinært resultat etter skattekostnad</b>		<b>937 079</b>	<b>320 331</b>
<b>Årsresultat</b>		<b>-1 791 766</b>	<b>1 092 363</b>
<b>Årsresultat etter minoritetsinteresser</b>		<b>-1 791 766</b>	<b>1 092 363</b>
<b>Totalresultat</b>		<b>-1 791 766</b>	<b>1 092 363</b>
<b>Overføringer og disponeringer</b>			



Avsatt til annen egenkapital		1 092 363
Overført fra annen egenkapital	-1 791 766	
<b>Sum overføringer og disponeringer</b>	<b>-1 791 766</b>	<b>1 092 363</b>





<b>Opptjent egenkapital</b>			
Annen egenkapital	10	7 890 490	9 858 313
Udisponert resultat			
<b>Sum opptjent egenkapital</b>		<b>7 890 490</b>	<b>9 858 313</b>
<b>Sum egenkapital</b>		<b>16 434 990</b>	<b>18 903 933</b>
<b>Gjeld</b>			
<b>Langsiktig gjeld</b>			
Utsatt skatt	5		37 921
<b>Sum avsetninger for forpliktelser</b>			<b>37 921</b>
<b>Annen langsiktig gjeld</b>			
Gjeld til kredittinstitusjoner	6	6 084 832	3 436 007
<b>Sum annen langsiktig gjeld</b>		<b>6 084 832</b>	<b>3 436 007</b>
<b>Sum langsiktig gjeld</b>		<b>6 084 832</b>	<b>3 473 928</b>
<b>Kortsiktig gjeld</b>			
Gjeld til kredittinstitusjoner			1 467 082
Leverandørgjeld		14 496 834	12 744 865
Betalbar skatt	5	1 156 369	394 663
Skyldig offentlige avgifter		879 946	726 810
Annen kortsiktig gjeld	8	2 249 741	2 822 406
<b>Sum kortsiktig gjeld</b>		<b>18 782 890</b>	<b>18 155 826</b>
<b>Sum gjeld</b>		<b>24 867 722</b>	<b>21 629 755</b>
<b>SUM EGENKAPITAL OG GJELD</b>		<b>41 302 713</b>	<b>40 533 687</b>



Organisasjonsnr: 819 251 282  
TAXI ROMERIKE SA

NOTEOPPLYSNINGER - SELSKAP - alle poster oppgitt i hele tall

## Note

Antall årsverk i regnskapsåret  
12.00

<u>Sum</u>	<u>Beløp</u>
------------	--------------

<u>Balanseført verdi 31.12.</u>	<u>Varige driftsmidler</u>	<u>Immaterielle eiend.</u>
---------------------------------	----------------------------	----------------------------

## Konsernregnskap

Morselskapet sitt navn

Forretningskontor for morselskapet

## Begrunnelse for at datterselskap er utelatt fra konsolideringen

<u>Samlet beløp - tilknyttet selskap</u>	<u>Årets</u>	<u>Fjorårets</u>
--	--------------	------------------

<u>Samlet beløp - foretak i samme konsern</u>	<u>Årets</u>	<u>Fjorårets</u>
---	--------------	------------------

<u>Samlet beløp - foretak i samme konsern</u>	<u>Årets</u>	<u>Fjorårets</u>
---	--------------	------------------

<u>Samlet beløp - felles kontrollert virksomhet</u>	<u>Årets</u>	<u>Fjorårets</u>
---	--------------	------------------

<u>Pantstillelse</u>	<u>Beløp</u>
----------------------	--------------

<u>Beholdning av egne aksjer</u>	<u>Antall</u>	<u>Pålydende</u>	<u>Andel av aksjek.</u>
----------------------------------	---------------	------------------	-------------------------



# VARDER

Til årsmøtet i  
**Taxi Romerike SA**

## Uavhengig revisors beretning

### Konklusjon

Vi har revidert årsregnskapet for Taxi Romerike SA som viser et underskudd på kr 1 791 766. Årsregnskapet består av balanse per 31. desember 2023, resultatregnskap for regnskapsåret avsluttet per denne datoen og noter til årsregnskapet, herunder et sammendrag av viktige regnskapsprinsipper.

Etter vår mening

- oppfyller årsregnskapet gjeldende lovkrav, og
- gir årsregnskapet et rettviseende bilde av selskapets finansielle stilling per 31. desember 2023 og av dets resultater for regnskapsåret avsluttet per denne datoen i samsvar med regnskapslovens regler og god regnskapsskikk i Norge.

### Grunnlag for konklusjonen

Vi har gjennomført revisjonen i samsvar med International Standards on Auditing (ISA-ene). Våre oppgaver og plikter i henhold til disse standardene er beskrevet nedenfor under Revisors oppgaver og plikter ved revisjonen av årsregnskapet. Vi er uavhengige av selskapet i samsvar med kravene i relevante lover og forskrifter i Norge og International Code of Ethics for Professional Accountants (inkludert internasjonale uavhengighetsstandarder) utstedt av International Ethics Standards Board for Accountants (IESBA-reglene), og vi har overholdt våre øvrige etiske forpliktelser i samsvar med disse kravene. Innhentet revisjonsbevis er etter vår vurdering tilstrekkelig og hensiktsmessig som grunnlag for vår konklusjon.

### Presisering

Vi viser til note 4 i årsregnskapet som beskriver usikkerheten knyttet til verdi av aksjene i GKK1 AS. Dette forholdet har ingen betydning for vår konklusjon om årsregnskapet.

### Ledelsens ansvar for årsregnskapet

Styret og daglig leder (ledelsen) er ansvarlig for å utarbeide årsregnskapet og for at det gir et rettviseende bilde i samsvar med regnskapslovens regler og god regnskapsskikk i Norge. Ledelsen er også ansvarlig for slik intern kontroll som den finner nødvendig for å kunne utarbeide et årsregnskap som ikke inneholder vesentlig feilinformasjon, verken som følge av misligheter eller utilsiktede feil.

Ved utarbeidelsen av årsregnskapet må ledelsen ta standpunkt til selskapets evne til fortsatt drift og opplyse om forhold av betydning for fortsatt drift. Forutsetningen om fortsatt drift skal legges til grunn for årsregnskapet så lenge det ikke er sannsynlig at virksomheten vil bli avviklet.

**Revisjonsselskapet Varder AS** - [www.varder.no](http://www.varder.no) - [revisjon@varder.no](mailto:revisjon@varder.no) - Tlf. + 47 22 08 35 10 - Foretaksregisteret NO 983 535 712 MVA  
Oslo - Henrik Ibsens gate 60C 0255 Oslo - **Romerike** - Elektrovegen 4 2069 Jessheim - **Moss** - Henrich Gernersgt. 11 1501 Moss  
Member of Clarkson Hyde Global. Helping you take on the world.

Dette dokumentet er signert med PAdES-formatet (PDF Advanced Electronic Signatures) av Signicat. Dette sikrer dokumentet og dets vedlegg mot endringer etter signering.





## VARDER

### **Revisors oppgaver og plikter ved revisjonen av årsregnskapet**

Vårt mål er å oppnå betryggende sikkerhet for at årsregnskapet som helhet ikke inneholder vesentlig feilinformasjon, verken som følge av misligheter eller utilsiktede feil, og å avgi en revisjonsberetning som inneholder vår konklusjon. Betryggende sikkerhet er en høy grad av sikkerhet, men ingen garanti for at en revisjon utført i samsvar med ISA-ene, alltid vil avdekke vesentlig feilinformasjon. Feilinformasjon kan oppstå som følge av misligheter eller utilsiktede feil. Feilinformasjon er å anse som vesentlig dersom den enkeltvis eller samlet med rimelighet kan forventes å påvirke de økonomiske beslutningene som brukerne foretar, på grunnlag av årsregnskapet.

For videre beskrivelse av revisors oppgaver og plikter vises det til <https://revisorforeningen.no/revisjonsberetninger>

Jessheim, 21.06.2024

**Revisjonsselskapet Varder AS**

Richard Hynne  
Statsautorisert revisor

*Elektronisk signert*



## Elektronisk signatur

**Signert av**

**Hynne, Richard**  
Norwegian BankID

**Dato og tid**

*(UTC+01:00) Central European Time (Berlin)*

06/21/2024 10:02:14

Dette dokumentet er signert med elektronisk signatur. En elektronisk signatur er juridisk forpliktende på samme måte som en håndskrevet signatur på papir. Denne siden er lagt til dokumentet for å vise grunnleggende informasjon om signaturen(e), og på de foregående sidene kan du lese dokumentet som er signert. Vedlagt finnes også en PDF med signatordetaljer, og en XML-fil med innholdet i den elektroniske signaturen(e). Vedleggene kan brukes for å verifisere gyldigheten av dokumentets signatur ved behov.



# Årsregnskap 2023

## Taxi Romerike SA

Resultatregnskap  
Balanse  
Noter til regnskapet



Org.nr.: 819 251 282



### RESULTATREGNSKAP

#### TAXI ROMERIKE SA

DRIFTSINNTEKTER OG DRIFTSKOSTNADER	Note	2023	2022
Salgsinntekt	2	25 456 861	19 005 651
Annen driftsinntekt		85 200	108 670
<b>Sum driftsinntekter</b>		<b>25 542 061</b>	<b>19 114 321</b>
Varekostnad	2	1 170 550	611 074
Lønnskostnad	3	10 851 575	9 040 366
Avskrivning av driftsmidler	4	893 628	922 348
Annen driftskostnad		10 010 691	8 345 713
<b>Sum driftskostnader</b>		<b>22 926 444</b>	<b>18 919 501</b>
<b>Driftsresultat</b>		<b>2 615 617</b>	<b>194 820</b>
<b>FINANSINNTEKTER OG FINANSKOSTNADER</b>			
Inntekt på investering i datterselskap	5	1 917 317	1 587 581
Annen renteinntekt		1 616	0
Annen finansinntekt		9 323	39 141
Nedskrivning av andre finansielle anleggsmidler	5	5 000 000	0
Annen rentekostnad		377 782	378 435
Annen finanskostnad		20 778	30 413
<b>Resultat av finansposter</b>		<b>-3 470 304</b>	<b>1 217 875</b>
Resultat før skattekostnad		-854 687	1 412 694
Skattekostnad på resultat	6	937 079	320 331
<b>Resultat</b>		<b>-1 791 766</b>	<b>1 092 363</b>
<b>Årsresultat</b>		<b>-1 791 766</b>	<b>1 092 363</b>
<b>OVERFØRINGER</b>			
Avsatt til annen egenkapital		0	1 092 363
Overført fra annen egenkapital		1 791 766	0
<b>Sum overføringer</b>		<b>-1 791 766</b>	<b>1 092 363</b>



### BALANSE

#### TAXI ROMERIKE SA

EIENDELER	Note	2023	2022
<b>ANLEGGSMIDLER</b>			
<b>IMMATERIELLE EIENDELER</b>			
Utsatt skattefordel	6	181 369	0
<b>Sum immaterielle eiendeler</b>		<b>181 369</b>	<b>0</b>
<b>VARIGE DRIFTSMIDLER</b>			
Driftsløsøre, inventar o.a. utstyr	4	1 229 003	1 353 288
<b>Sum varige driftsmidler</b>		<b>1 229 003</b>	<b>1 353 288</b>
<b>FINANSIELLE ANLEGGSMIDLER</b>			
Investeringer i datterselskap	5	18 495 928	23 487 076
<b>Sum finansielle anleggsmidler</b>		<b>18 495 928</b>	<b>23 487 076</b>
<b>Sum anleggsmidler</b>		<b>19 906 300</b>	<b>24 840 364</b>
<b>OMLØPSMIDLER</b>			
<b>FORDRINGER</b>			
Kundefordringer	7	16 446 065	13 298 523
Andre kortsiktige fordringer	8, 9	4 460 726	2 026 134
<b>Sum fordringer</b>		<b>20 906 791</b>	<b>15 324 657</b>
Bankinnskudd, kontanter o.l.	10	489 622	368 667
<b>Sum omløpsmidler</b>		<b>21 396 413</b>	<b>15 693 324</b>
<b>Sum eiendeler</b>		<b>41 302 713</b>	<b>40 533 687</b>




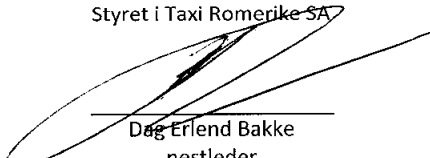
## BALANSE

### TAXI ROMERIKE SA

EGENKAPITAL OG GJELD	Note	2023	2022
<b>INNSKUTT EGENKAPITAL</b>			
Andelskapital	10	5 160 000	5 379 000
Annen innskutt egenkapital	10	3 384 500	3 666 620
<b>Sum innskutt egenkapital</b>		<b>8 544 500</b>	<b>9 045 620</b>
<b>OPPTJENT EGENKAPITAL</b>			
Annen egenkapital	10	7 890 490	9 858 313
<b>Sum opptjent egenkapital</b>		<b>7 890 490</b>	<b>9 858 313</b>
<b>Sum egenkapital</b>		<b>16 434 990</b>	<b>18 903 933</b>
<b>GJELD</b>			
<b>AVSETNING FOR FORPLIKTELSER</b>			
Utsatt skatt	5	0	37 921
<b>Sum avsetning for forpliktelseser</b>		<b>0</b>	<b>37 921</b>
<b>ANNEN LANGSIKTIG GJELD</b>			
Gjeld til kredittinstitusjoner	6	6 084 832	3 436 007
<b>Sum annen langsiktig gjeld</b>		<b>6 084 832</b>	<b>3 436 007</b>
<b>KORTSIKTIG GJELD</b>			
Gjeld til kredittinstitusjoner		0	1 467 082
Leverandørgjeld		14 496 834	12 744 865
Betalbar skatt	5	1 156 369	394 663
Skyldig offentlige avgifter		879 946	726 810
Annen kortsiktig gjeld	8	2 249 741	2 822 406
<b>Sum kortsiktig gjeld</b>		<b>18 782 890</b>	<b>18 155 826</b>
<b>Sum gjeld</b>		<b>24 867 722</b>	<b>21 629 755</b>
<b>Sum egenkapital og gjeld</b>		<b>41 302 713</b>	<b>40 533 687</b>


Jessheim, 13.06.2024  
Styret i Taxi Romerike SA

  
Morten Nielsen Sabøl  
styreleder

  
Dag Erlend Bakke  
nestleder

  
Øistein Alm-Hansen  
styremedlem

  
Trond Granerud  
styremedlem

  
Rikmond Peder Johnsen  
styremedlem



## Note 0 Regnskapsprinsipper

Årsregnskapet er satt opp i samsvar med regnskapsloven. Det er utarbeidet etter norske regnskapsstandarder.

### DRIFTSINNEKTER OG KOSTNADER

Inntektsføring skjer etter opptjeningsprinsippet som normalt vil være leveringstidspunktet for varer og tjenester. Kostnader medtas etter sammenstillingsprinsippet, dvs. at kostnader medtas i samme periode som tilhørende inntekter inntektsføres.

### HOVEDREGEL FOR VURDERING OG KLASIFISERING AV EIENDELER OG GJELD

Eiendeler bestemt til varig eie eller bruk er klassifisert som anleggsmidler. Andre eiendeler er klassifisert som omløpsmidler. Fordringer som skal tilbakebetales innen et år er uansett klassifisert som omløpsmidler. Ved klassifisering av kortsiktig og langsiktig gjeld er analoge kriterier lagt til grunn.

Anleggsmidler vurderes til anskaffelseskost, men nedskrives til virkelig verdi når verdifallet forventes ikke å være forbigående. Anleggsmidler med begrenset økonomisk levetid avskrives planmessig. Langsiktig gjeld balanseføres til nominelt mottatt beløp på etableringstidspunktet.

Omløpsmidler vurderes til laveste av anskaffelseskost og virkelig verdi. Kortsiktig gjeld balanseføres til nominelt mottatt beløp på etableringstidspunktet.

Enkelte poster er vurdert etter andre regler. Postene det gjelder vil være blant de postene som omhandles nedenfor.

### IMMATERIELLE EIENDELER

Utgifter til immaterielle eiendeler, herunder utgifter til forskning og utvikling, er balanseført i utstrekning kriteriene for balanseføring er oppfylt.

### AKSJER OG ANDELER I TILKNYTTET SELSKAP OG DATTERSELSKAP

Investeringer datterselskap er vurdert etter anskaffelseskost.

### FORDRINGER

Kundefordringer og andre fordringer oppføres til pålydende etter fradrag for avsetning til forventet tap. Avsetning til tap gjøres på grunnlag av en individuell vurdering av de enkelte fordringene. I tillegg gjøres det for øvrige kundefordringer en uspesifisert avsetning for å dekke antatt tap.

### SKATT

Skattekostnaden i resultatregnskapet omfatter både periodens betalbare skatt og endring i utsatt skatt. Utsatt skatt er beregnet med 22% på grunnlag av de midlertidige forskjeller som eksisterer mellom regnskapsmessige og skattemessige verdier, samt ligningsmessig underskudd til fremføring ved utgangen av regnskapsåret. Skatteøkende og skattereduserende midlertidige forskjeller som reverserer eller kan reversere i samme periode er utlignet og nettoført. Utsatt skatt på merverdier i forbindelse med oppkjøp av datterselskap blir ikke utlignet.



**Note 1 Fordringer med forfall senere enn ett år**

	<b>2023</b>	<b>2022</b>
<b>Sum langsiktige fordringer</b>	<b>0</b>	<b>0</b>



## Note 2 Salgsinntekter transportinntekter

Salgsinntekter er presentert netto med fradrag for innleide transporttjenester

## Note 3 Lønnskostnader og antall årsverk

### LØNNSKOSTNADER

	2023	2022
Lønninger	8 376 307	6 899 852
Arbeidsgiveravgift	1 292 393	1 043 265
Pensjonskostnader	217 747	216 068
Andre ytelser	965 128	961 158
<b>Sum</b>	<b>10 851 575</b>	<b>9 120 343</b>

Selskapet har i 2023 sysselsatt 12 årsverk.

## Note 4 Anleggsmidler

	Driftsløse, inventer	Transport- midler	Utstyr	Samlet
Anskaffelseskost 01.01	115 107	670 000	2 180 771	<b>2 965 878</b>
Tilgang	0	0	1 227 255	<b>1 227 255</b>
Avgang		0		0
<b>Anskaffelseskost 31.12.</b>	<b>115 107</b>	<b>670 000</b>	<b>3 408 026</b>	<b>4 193 133</b>
Akkumulerte avskrivninger	18 381	392 175	2 553 574	2 964 130
<b>Bokført verdi 31.12.</b>	<b>96 726</b>	<b>277 825</b>	<b>854 452</b>	<b>1 229 003</b>
Årets avskrivninger	16 536	109 800	767 292	893 628
Økonomisk levetid	10 år	5 til 30 år	3 år	

## Note 5 Investeringer i datterselskaper

	Eier- /stemmeandel	Balanseført verdi	Resultat 2023	Egenkapital 31.12.2023
Øvre Romerike Taxi AS	100 %	15 688 022	1 250 648	162 665
GKK 1 AS	13 %	7 807 906	0	Ukjent
<b>Totalt</b>		<b>22 938 022</b>	<b>1 250 648</b>	<b>203 000</b>

### Aksjer i Øvre Romerike Taxi AS

Øvre Romerike Taxi har kontrakt om enerett i kommunene Nannestad, Gjerdrum, Eidsvoll, Hurdal og Nes. Eneretten er tildelt Øvre Romerike Taxi AS samt avtale om skolekjøring.

Enerett betyr at kun biler tilknyttet Øvre Romerike Taxi har rett til å levere drosjetjenester i disse kommunene. Ved tildelingen av eneretten ble også skolekjøring i Ullensaker kommune tildelt Øvre Romerike Taxi, men her kan alle levere drosjetjenester på privat markedet. Kort oppsummert er det kun Ullensaker vi er utsatt for konkurranse på levering av drosjetjenester.



I praksis betyr dette ca 60 % av omsetning i Taxi Romerike SA foregår i enerettsområdene og skyldes kontrakten enerett som Øvre Romerike Taxi AS innehar.

Styret er derfor av den oppfatning at verdien av Øvre Romerike Taxi AS nedskrives i forhold til brukerrett av eneområdene.

Anskaffelseskost aksjer ØRT	15 688 022
Nedskrives 2023	5 000 000
Bokført verdi pr 31.12.2023	10 688 022

Kontrakt for enerettkjøring varer ut 2026. Det er denne retten som er selskapets primærverdi. Styret hanser det korrekt å nedskriver 9 688 022 over de 3 neste årene.

Forventet nedskrivning vil være kr. 3 229. 341 i årene 2024, 2025 og 2026. Gjenstående verdi på aksjene etter 3 år forventes å utgjøre kr 1 000 000.

### Aksjer i GKK1 AS

GKK 22 AS og GKK3 AS er fusjonert inn i GKK 1 AS. Selskapet eier tomt i Ullensaker kommune. Selskapets aksjer er bokført med kr 7 250 000. Regnskap er ikke ferdig utarbeidet pr tid for avleggelse av dette selskapet. Styret er av formening at fusjonen vil bidra til at tomten vil bli solgt og at investert beløp vil gi avkastning

### Note 6 Skatt

<b>Årets skattekostnad</b>	<b>2023</b>	<b>2022</b>
Resultatført skatt på ordinært resultat:		
Betalbar skatt	1 156 369	394 663
Endring i utsatt skattefordel	-219 290	-74 332
<b>Skattekostnad ordinært resultat</b>	<b>937 079</b>	<b>320 331</b>
Skattepliktig inntekt:		
Resultat før skatt	-854 687	1 412 694
Permanente forskjeller	5 114 136	43 471
Endring i midlertidige forskjeller	996 773	337 870
<b>Skattepliktig inntekt</b>	<b>5 256 222</b>	<b>1 794 035</b>
Betalbar skatt i balansen:		
Betalbar skatt på årets resultat	734 559	45 395
Betalbar skatt på mottatt konsernbidrag	421 810	349 268
<b>Sum betalbar skatt i balansen</b>	<b>1 156 369</b>	<b>394 663</b>



Skatteeffekten av midlertidige forskjeller som har gitt opphav til utsatt skatt og utsatte skattefordeler, spesifisert på typer av midlertidige forskjeller

	2023	2022	Endring
Varige driftsmidler	-619 416	-285 043	334 373
Fordringer	-204 989	457 411	662 400
<b>Sum</b>	<b>-824 405</b>	<b>172 369</b>	<b>996 773</b>
<b>Grunnlag for utsatt skattefordel / skatt</b>	<b>-824 405</b>	<b>172 369</b>	<b>996 773</b>
<b>Utsatt skattefordel / skatt (22 %)</b>	<b>-181 369</b>	<b>37 921</b>	<b>219 290</b>

## Note 7 Pantstillelser

Santander Consumer Bank har salgspant i bil kr 329 790

## Note 8 Lån og sikkerhetsstillelse til nærstående parter

Det er innvilget lån til 6 andelseiere samlet kr 1 070 000. Lånene er ikke renteberegnet og det er ikke stil sikkerhet.

## Note 9 Fordringer og gjeld til konsernselskaper

Mellomværende konsernselskaper	2023		2022
Konsernbidrag fra Øvre Romerike Taxi AS	kr 1 917 317	kr	1 587 581
Kortsiktig gjeld på Øvre Romerike Taxi AS	kr -402 210	kr	-1 304 612

Det er ikke beregnet renter på mellomværende.

## Note 9 Bundne midler

I posten bankinnskudd inngår konto for bundne skattetrekksmidler med kr 414 073 pr 31.12.



## Note 11 Andelskapital

### Andelskapital, kr: 2 044 000

Selskapet eies av medlemmer. Pr. 31.12 har selskapet 32 medlemmer med til sammen 73 andeler hver pålydende kr 28 000. Hvert medlem har 1 stemme uavhengig av antall andeler.

### Oversikt over de 6 største andelseierne:

Navn	Andeler	Andelsinnskudd
Ernst Niska	7	196 000
Lise Niska	7	196 000
Inge Lise Bakke	6	168 000
Dag E. Bakke	6	168 000
Åsmund Hansen	5	140 000
Tom Erik Østerud	4	112 000
Sandem Taxi	2	56 000

### Andeler eiet av daglig leder og styremedlemmer:

Navn	Verv	Andeler	Andelsinnskudd
Dag E. Bakke	Daglig leder/ nestleder	6	168 000
Morten N. Sabel	Styrets leder	1	28 000
Øystein Alm-Hansen	Styremedlem	1	28 000
Trond Granerud	Styremedlem	1	28 000
Rikmond P. Johnsen	Styremedlem	1	28 000

### Spesifikasjon av egenkapital:

Hendelse	Andelskapital	Annen innskutt EK	Annen egenkapital	Sum egenkapital
Pr. 01.01.2023	5 379 000	3 666 620	9 858 313	18 903 933
Endring medlemmer og drosjeeiere, endring innskudd	-219 000	-282 120	-176 056	-677 176
Årsresultat	0	0	-1 791 766	-1 791 766
<b>Pr. 31.12.2023</b>	<b>5 160 000</b>	<b>3 384 500</b>	<b>7 890 491</b>	<b>16 434 991</b>

Av annen egenkapital ble det i 2017 og 2018 avsatt andelskapital av omsetning som skal utbetales til andelseierne på det tidspunkt de går ut som eiere. Avsatt beløp er kr 5 521 248.