



## ÅRSREGNSKAPET FOR REGNSKAPSÅRET 2020 - GENERELL INFORMASJON

### Enheten

Organisasjonsnummer: 991 446 567  
Organisasjonsform: Aksjeselskap  
Foretaksnavn: TOOLS UNIVERN AS  
Forretningsadresse: Rosenholmveien 25  
1414 TROLLÅSEN

### Regnskapsår

Årsregnskapets periode: 01.01.2020 - 31.12.2020

### Konsern

Morselskap i konsern: Ja  
Konsernregnskap lagt ved: Nei

### Regnskapsregler

Regler for små foretak benyttet: Nei  
Benyttet ved utarbeidelsen av årsregnskapet til selskapet: Regnskapslovens alminnelige regler

### Årsregnskapet fastsatt av kompetent organ

Bekreftet av representant for selskapet: Cecilia Södling  
Dato for fastsettelse av årsregnskapet: 21.04.2021

### Grunnlag for avgivelse

År 2020: Årsregnskapet er elektronisk innlevert  
År 2019: Tall er hentet fra elektronisk innlevert årsregnskap fra 2020

*Det er ikke krav til at årsregnskapet m.v. som sendes til Regnskapsregisteret er undertegnet. Kontrollen på at dette er utført ligger hos revisor/enhetens øverste organ. Sikkerheten ivaretas ved at innsender har rolle/rettighet for innsending av årsregnskapet via Altinn, og ved at det bekreftes at årsregnskapet er fastsatt av kompetent organ.*

Brønnøysundregistrene, 19.08.2022



### Resultatregnskap

Beløp i: NOK	Note	2020	2019
<b>RESULTATREGNSKAP</b>			
<b>Inntekter</b>			
Salgsinntekt	11	498 492 476	513 145 195
Andre driftsinntekter		5 835 523	2 750 020
<b>Sum inntekter</b>		<b>504 327 999</b>	<b>515 895 215</b>
<b>Kostnader</b>			
Varekostnad	4	276 463 100	292 307 392
Lønnskostnad	12	105 012 249	115 037 127
Avskrivninger	1, 2	13 816 275	12 219 522
Nedskrivning av varige driftsmidler og immaterielle eiendeler	2		
Andre driftskostnader	12	89 622 659	97 111 498
<b>Sum kostnader</b>		<b>484 914 282</b>	<b>516 675 539</b>
<b>Driftsresultat</b>		<b>19 413 717</b>	<b>-780 324</b>
<b>Finansinntekter og finanskostnader</b>			
Annen renteinntekt	14	206 559	1 663 320
Annen finansinntekt	14	2 855 986	6 091
<b>Sum finansinntekter</b>		<b>3 062 545</b>	<b>1 669 411</b>
Rentekostnad til foretak i samme konsern		1 412 935	
Annen rentekostnad	14	225 554	2 122 122
Annen finanskostnad	14	3 481 215	861 835
<b>Sum finanskostnader</b>		<b>5 119 704</b>	<b>2 983 957</b>
<b>Netto finans</b>		<b>-2 057 159</b>	<b>-1 314 546</b>
<b>Ordinært resultat før skattekostnad</b>		<b>17 356 559</b>	<b>-2 094 870</b>
Skattekostnad	10	5 282 350	1 371 980
<b>Ordinært resultat etter skattekostnad</b>		<b>12 074 209</b>	<b>-3 466 850</b>
<b>Årsresultat</b>	8	<b>12 074 209</b>	<b>-3 466 850</b>
<b>Årsresultat etter minoritetsinteresser</b>		<b>12 074 209</b>	<b>-3 466 850</b>



## Resultatregnskap

<b>Beløp i: NOK</b>	<b>Note</b>	<b>2020</b>	<b>2019</b>
<b>Totalresultat</b>		<b>12 074 209</b>	<b>-3 466 850</b>
<b>Overføringer og disponeringer</b>			
Avsatt til annen egenkapital		12 074 209	
Overføring til / fra overkurs			-3 466 850
<b>Sum overføringer og disponeringer</b>		<b>12 074 209</b>	<b>-3 466 850</b>



## Balanse

Beløp i: NOK	Note	2020	2019
<b>BALANSE - EIENDELER</b>			
<b>Anleggsmidler</b>			
<b>Immaterielle eiendeler</b>			
Immaterielle eiendel (IT-system)	1	5 769 167	7 374 500
Varemerke	1	11 050 000	12 025 000
Kunderelasjoner	1	1 141 599	1 284 303
Utsatt skattefordel	10	3 639 054	2 352 876
Goodwill	1	11 383 247	17 354 355
<b>Sum immaterielle eiendeler</b>		<b>32 983 067</b>	<b>40 391 034</b>
<b>Varige driftsmidler</b>			
Driftsløsøre, inventar o.l.	2	15 427 297	14 924 695
<b>Sum varige driftsmidler</b>	2	<b>15 427 297</b>	<b>14 924 695</b>
<b>Finansielle anleggsmidler</b>			
Investering i datterselskap	3	16 907 783	5 066 478
Investering i annet foretak i samme konsern	3		
Lån til foretak i samme konsern	13		
Lån til tilknyttet selskap og felles kontrollert virksomhet	6	960 000	
<b>Sum finansielle anleggsmidler</b>		<b>17 867 783</b>	<b>5 066 478</b>
<b>Sum anleggsmidler</b>		<b>66 278 147</b>	<b>60 382 207</b>
<b>Omløpsmidler</b>			
<b>Varer</b>			
Varelager	4	129 390 623	158 914 491
<b>Sum varer</b>		<b>129 390 623</b>	<b>158 914 491</b>
<b>Fordringer</b>			
Kundefordringer	6, 13	36 772 479	39 173 602
Andre kortsiktige fordringer	5, 6, 13	12 627 338	11 995 804
Krav på innbetaling av selskapskapital		54 032 458	17 000 002
<b>Sum fordringer</b>	5, 6, 13	<b>103 432 275</b>	<b>68 169 408</b>



### Balanse

Beløp i: NOK	Note	2020	2019
<b>Investeringer</b>			
Aksjer og andeler i foretak i samme konsern	3		
<b>Bankinnskudd, kontanter og lignende</b>			
Bankinnskudd, kontanter o.l.	7	873	3 822 412
<b>Sum bankinnskudd, kontanter og lignende</b>		<b>873</b>	<b>3 822 412</b>
<b>Sum omløpsmidler</b>		<b>232 823 771</b>	<b>230 906 310</b>
<b>SUM EIENDELER</b>		<b>299 101 917</b>	<b>291 288 518</b>
<b>BALANSE - EGENKAPITAL OG GJELD</b>			
<b>Egenkapital</b>			
<b>Innskutt egenkapital</b>			
Aksjekapital	9	5 000 000	5 000 000
Beholdning av egne aksjer	9		
Overkurs		122 421 463	122 421 463
<b>Sum innskutt egenkapital</b>		<b>127 421 463</b>	<b>127 421 463</b>
<b>Opptjent egenkapital</b>			
Annen egenkapital		12 074 209	
<b>Sum opptjent egenkapital</b>		<b>12 074 209</b>	
<b>Sum egenkapital</b>	8	<b>139 495 672</b>	<b>127 421 463</b>
<b>Gjeld</b>			
<b>Langsiktig gjeld</b>			
Utsatt skatt	10		
<b>Annen langsiktig gjeld</b>			
Langsiktig konserngjeld	5, 6, 13	65 468 675	68 254 187
Øvrig langsiktig gjeld	5, 6, 13		
<b>Sum annen langsiktig gjeld</b>		<b>65 468 675</b>	<b>68 254 187</b>
<b>Sum langsiktig gjeld</b>		<b>65 468 675</b>	<b>68 254 187</b>



## Balanse

<b>Beløp i: NOK</b>	<b>Note</b>	<b>2020</b>	<b>2019</b>
<b>Kortsiktig gjeld</b>			
Leverandørgjeld	6, 13	26 387 098	28 395 873
Betalbar skatt	10	6 651 803	1 892 877
Skyldige offentlige avgifter		19 653 521	22 043 635
Kortsiktig konserngjeld		23 815 946	25 895 774
Annen kortsiktig gjeld	6, 13	17 629 202	17 384 709
<b>Sum kortsiktig gjeld</b>	6, 13	<b>94 137 570</b>	<b>95 612 868</b>
<b>Sum gjeld</b>		<b>159 606 246</b>	<b>163 867 055</b>
<b>SUM EGENKAPITAL OG GJELD</b>		<b>299 101 917</b>	<b>291 288 518</b>



## Swedol AS

Org.nr 991 446 567

### Styrets beretning for 2020

#### Virksomhetens art

Selskapets virksomhet består av salg via egne butikker, postordre, internetthandel, oppsøkende salg og via forhandlere. Selskapets hovedkontor er på Skedsmokorset i Lurudveien 7. Selskapet har avdelinger i flere norske byer. Samtlige aksjer eies av Swedol AB.

Produktsortimentet er delt opp i syv produktområder som er tilpasset den profesjonelle brukerens behov og ønsker. Utstyr til arbeidsplassen

- Industrislanger
- Kjøretøystilbehør
- Land-/skogbruk og hage
- Olje og kjemikaler
- Arbeidsklær og personlig verneutstyr
- Verktøy

#### Utvikling og resultat

Driftsinntektene i 2020 var på kr 504 327 999 mot kr 515 895 215 i 2019. Årsresultatet etter skatt i 2020 var på kr 12 074 209 mot kr -3 466 850 i 2019.

Resultatet i 2020 har øket med kr 15 541 059 i forhold til resultatet i 2019.

Egenkapitalen utgjør 46,63% av totalkapitalen. Selskapet anser den likviditetsmessige stillingen ved årsskiftet og gjennom året som tilfredsstillende.

Koronavirusutbruddets påvirkning på selskapets finansielle stilling har vært utfordrende, men selskapet har iverksatt nødvendige tiltak og kommet akseptabelt ut av situasjonen.

I 2020 har Swedol AS organisatorisk slått seg sammen med TOOLS AS. Sammen utfyller TOOLS og Swedol/Univern hverandre på en veldig bra måte. Swedol har omfattende kunnskap innen butikksalg til små og mellomstore bedrifter, mens TOOLS har lang erfaring med salg gjennom butikk, utesalg og innesalg til større kunder. Når vi går sammen vil vårt totale tilbud av varer og tjenester, tilgjengelighet og kunnskap om både små og store selskaper øke, uansett hvilken bransje du som kunde jobber i.

#### Fremtidig utvikling

Styret ser positivt på fremtiden. Swedol AS er eiet av Swedol AB, som ble solgt til Alligo Holding med virkning fra 1. april 2020. Dette har gitt muligheter for en spennende samorganisering med TOOLS AS i Norge. Sammen utfyller TOOLS og Swedol/Univern hverandre på en veldig bra måte. Swedol har omfattende kunnskap innen butikksalg til små og mellomstore bedrifter, mens TOOLS har lang erfaring med salg gjennom butikk, utesalg og innesalg til større kunder. Når vi går sammen vil vårt totale tilbud av varer og tjenester, tilgjengelighet og kunnskap om både små og store selskaper øke, uansett hvilken bransje du som kunde jobber i.

I sammenslåingen tar vi med oss det beste fra Swedol/Univern, sammen med det beste hos TOOLS. Det betyr blant annet at vi øker tilgjengeligheten vår gjennom en større geografisk dekning. Kundene får tilgang på langt flere spesialister, og vil på sikt få tilgang til et større og bredere utvalg av varer og tjenester.

Vi skal fortsatt ha butikker i de samme byene som før. I fremtiden vil det på enkelte steder være butikker som flytter sammen, bytter adresse eller bytter navn. Dette for at vi skal kunne gi kundene det beste tilbudet av varer, tjenester og rådgivning i sitt lokale område.



Univern skal fortsatt være spesialisten innen arbeidsklær og personlig verneutstyr – også i fremtiden. Det betyr at i større byer vil Univerns butikker fortsatt være til stede. Unntaket kan være der vi ser det hensiktsmessig å samlokalisere TOOLS og Univern.

Swedol integreres i TOOLS-kjeden og butikkene bytter navn til TOOLS.

## Finansiell risiko

Swedol AS er eksponert for valutarisiko. Målsetningen er å avdemppe den finansielle risiko i størst mulig grad. Kjøp fra utenlandske leverandører er i USD, risiko knyttet til dette er forsøkt redusert ved inngåelse av valutaterminkontrakter med banken hos konsernets morselskap i Sverige. Selskapet er eksponert mot kreditt risiko. Det gjøres et kontinuerlig arbeid for å minimere denne ved å følge og videreutvikle selskapets kredittpolicy. Selskapet anser øvrig finansielle risikoelementer som minimale.

Koronasituasjonen er krevende, men styret mener selskapet løpende iverksetter tilstrekkelige tiltak for å sikre drift og likviditet.

## Fortsatt drift

I samsvar med regnskapslovens § 3-3a bekreftes det at forutsetningene om fortsatt drift er tilstede. Selskapet er i en sunn økonomisk og finansiell stilling.

## Arbeidsmiljø

Sykefraværet i selskapet var på 2% av total arbeidstid i 2020. Styret anser dette som tilfredsstillende, men vil fortsette arbeidet med å redusere antall sykedager.

Det har ikke vært forekommet alvorlige arbeidsuhell i løpet av året, som har resultert i store materielle skader eller personskader.

Arbeidsmiljøet betraktes som godt. Det er ikke iverksatt ytterligere tiltak innenfor området arbeidsmiljø da dette anses å være tilfredsstillende.

## Mangfold og likestilling

Selskapet har pr utgangen av året 140 ansatte, av disse er 42 kvinner (28%).

Selskapet har som mål å være en arbeidsplass der det råder full likestilling mellom kvinner og menn. Selskapet har som policy at arbeid av lik verdi skal gi lik lønn. Ved rekruttering, både internt og eksternt prioriteres personlige kvalifikasjoner fremfor kjønn.

Selskapet har i sin policy innarbeidet forhold rundt likestilling som tar sikte på at det ikke forekommer forskjellsbehandling grunnet kjønn i saker som for eksempel lønn, avansement og rekruttering. Det er heller ikke mottatt tilbakemelding i noen form på at selskapets personalpolitikk er kjønnsdiskriminerende.

I forbindelse med at Swedol integreres i TOOLS-kjeden, har selskapene samordnet sitt arbeid for å fremme likestilling og hindre diskriminering. Selskapet redegjør for sitt arbeid på dette området på sine hjemmesider: [www.tools.no/om-tools/mangfold-og-likestilling](http://www.tools.no/om-tools/mangfold-og-likestilling).

## Ytre miljø

Selskapet forurenser ikke i det ytre miljø. Det arbeides bevisst med miljøforbedrende tiltak gjennom medlemskap i returordningssystemet Grønt Punkt. Selskapet ble ISO14001 sertifisert i juni 2015, og resertifisert i 2019.

## Tiltak for å hindre diskriminering mv.



Bedriften arbeider aktivt for å fremme likestilling, sikre like muligheter og rettigheter og hindre diskriminering på grunn av etnisitet, nasjonal opprinnelse, avstamning, hudfarge, språk, religion og livssyn.


### **Redegjørelse for årsregnskapet og resultatdisponering**

Etter styrets oppfatning gir fremlagt resultatregnskap og balanse med noter uttrykk for virksomhetens resultat for 2020 og økonomiske stilling ved årsskiftet.


Det er ikke inntrådt forhold etter regnskapsårets slutt som er av betydning for bedømmelsen av regnskapet.

Virksomheten har for 2020 hatt et overskudd på kr 12 074 209 som føres mot annen egenkapital.


Skedsmokorset, 19. april 2021



Stein Johansson Ullenvik  
Styrets leder



Irene Wisenborn Bellander  
Styremedlem



Jens Henriksen  
Daglig leder



**KPMG AS**  
Sørkedalsveien 6  
Postboks 7000 Majorstuen  
0306 Oslo

Telephone +47 45 40 40 63  
Fax  
Internet [www.kpmg.no](http://www.kpmg.no)  
Enterprise 935 174 627 MVA

Til generalforsamlingen i Swedol AS

## Uavhengig revisors beretning

Uttalelse om revisjonen av årsregnskapet

### Konklusjon

Vi har revidert Swedol AS' årsregnskap som viser et overskudd på kr 12 074 209. Årsregnskapet består av balanse per 31. desember 2020, resultatregnskap og kontantstrømoppstilling for regnskapsåret avsluttet per denne datoen og noteopplysninger til årsregnskapet, herunder et sammendrag av viktige regnskapsprinsipper.

Etter vår mening er det medfølgende årsregnskapet avgitt i samsvar med lov og forskrifter og gir et rettvisende bilde av selskapets finansielle stilling per 31. desember 2020, og av dets resultater og kontantstrømmer for regnskapsåret avsluttet per denne datoen i samsvar med regnskapslovens regler og god regnskapsskikk i Norge.

### Grunnlag for konklusjonen

Vi har gjennomført revisjonen i samsvar med lov, forskrift og god revisjonsskikk i Norge, herunder de internasjonale revisjonsstandardene International Standards on Auditing (ISA-ene). Våre oppgaver og plikter i henhold til disse standardene er beskrevet i Revisors oppgaver og plikter ved revisjon av årsregnskapet. Vi er uavhengige av selskapet slik det kreves i lov og forskrift, og har overholdt våre øvrige etiske forpliktelser i samsvar med disse kravene. Etter vår oppfatning er innhentet revisjonsbevis tilstrekkelig og hensiktsmessig som grunnlag for vår konklusjon.

### Øvrig informasjon

Ledelsen er ansvarlig for øvrig informasjon. Øvrig informasjon omfatter informasjon i årsrapporten bortsett fra årsregnskapet og den tilhørende revisjonsberetningen.

Vår uttalelse om revisjonen av årsregnskapet dekker ikke øvrig informasjon, og vi attesterer ikke den øvrige informasjonen.

I forbindelse med revisjonen av årsregnskapet er det vår oppgave å lese øvrig informasjon med det formål å vurdere hvorvidt det foreligger vesentlig inkonsistens mellom øvrig informasjon og årsregnskapet, kunnskap vi har opparbeidet oss under revisjonen, eller hvorvidt den tilsynelatende inneholder vesentlig feilinformasjon.

Dersom vi konkluderer med at den øvrige informasjonen inneholder vesentlig feilinformasjon er vi pålagt å rapportere det. Vi har ingenting å rapportere i så henseende.

### Styrets og daglig leders ansvar for årsregnskapet

Styret og daglig leder (ledelsen) er ansvarlig for å utarbeide årsregnskapet i samsvar med lov og forskrifter, herunder for at det gir et rettvisende bilde i samsvar med regnskapslovens regler og god regnskapsskikk i Norge. Ledelsen er også ansvarlig for slik internkontroll som den finner nødvendig for

#### Offices in:

KPMG AS, a Norwegian limited liability company and member firm of the KPMG network of independent member firms affiliated with KPMG International Cooperative ("KPMG International"), a Swiss entity.

Statsautoriserte revisorer - medlemmer av Den norske Revisorforening

Oslo	Elverum	Mo i Rana	Stord
Ållå	Finnsnes	Mokle	Straume
Arendal	Hamar	Skien	Tromsø
Bergen	Haugesund	Sandefjord	Trondheim
Bodo	Knarvik	Sandnessjøen	Tynset
Drammen	Kristiansand	Slavanger	Ålesund

Perinco Dokumentnøkkel: PMOMC-DXQEZ-MLZFW-JKANI-BG0EH-XWBE4



å kunne utarbeide et årsregnskap som ikke inneholder vesentlig feilinformasjon, verken som følge av misligheter eller utilsiktede feil.

Ved utarbeidelsen av årsregnskapet må ledelsen ta standpunkt til selskapets evne til fortsatt drift og opplyse om forhold av betydning for fortsatt drift. Forutsetningen om fortsatt drift skal legges til grunn for årsregnskapet så lenge det ikke er sannsynlig at virksomheten vil bli avviklet.

Revisors oppgaver og plikter ved revisjonen av årsregnskapet

Vårt mål med revisjonen er å oppnå betryggende sikkerhet for at årsregnskapet som helhet ikke inneholder vesentlig feilinformasjon, verken som følge av misligheter eller utilsiktede feil, og å avgi en revisjonsberetning som inneholder vår konklusjon. Betryggende sikkerhet er en høy grad av sikkerhet, men ingen garanti for at en revisjon utført i samsvar med lov, forskrift og god revisjonsskikk i Norge, herunder ISA-ene, alltid vil avdekke vesentlig feilinformasjon som eksisterer. Feilinformasjon kan oppstå som følge av misligheter eller utilsiktede feil. Feilinformasjon blir vurdert som vesentlig dersom den enkeltvis eller samlet med rimelighet kan forventes å påvirke økonomiske beslutninger som brukerne foretar basert på årsregnskapet.

Som del av en revisjon i samsvar med lov, forskrift og god revisjonsskikk i Norge, herunder ISA-ene, utøver vi profesjonelt skjønn og utviser profesjonell skepsis gjennom hele revisjonen. I tillegg:

- identifiserer og anslår vi risikoen for vesentlig feilinformasjon i regnskapet, enten det skyldes misligheter eller utilsiktede feil. Vi utformer og gjennomfører revisjonshandlinger for å håndtere slike risikoer, og innhenter revisjonsbevis som er tilstrekkelig og hensiktsmessig som grunnlag for vår konklusjon. Risikoen for at vesentlig feilinformasjon som følge av misligheter ikke blir avdekket, er høyere enn for feilinformasjon som skyldes utilsiktede feil, siden misligheter kan innebære samarbeid, forfalskning, bevisste utelatelser, uriktige fremstillinger eller overstyring av internkontroll.
- opparbeider vi oss en forståelse av den interne kontroll som er relevant for revisjonen, for å utforme revisjonshandlinger som er hensiktsmessige etter omstendighetene, men ikke for å gi uttrykk for en mening om effektiviteten av selskapets interne kontroll.
- evaluerer vi om de anvendte regnskapsprinsippene er hensiktsmessige og om regnskapsestimatene og tilhørende noteopplysninger utarbeidet av ledelsen er rimelige.
- konkluderer vi på hensiktsmessigheten av ledelsens bruk av fortsatt drift-forutsetningen ved avleggelsen av regnskapet, basert på innhentede revisjonsbevis, og hvorvidt det foreligger vesentlig usikkerhet knyttet til hendelser eller forhold som kan skape tvil av betydning om selskapets evne til fortsatt drift. Dersom vi konkluderer med at det eksisterer vesentlig usikkerhet, kreves det at vi i revisjonsberetningen henleder oppmerksomheten på tilleggsopplysningene i regnskapet, eller, dersom slike tilleggsopplysninger ikke er tilstrekkelige, at vi modifierer vår konklusjon om årsregnskapet og årsberetningen. Våre konklusjoner er basert på revisjonsbevis innhentet inntil datoen for revisjonsberetningen. Etterfølgende hendelser eller forhold kan imidlertid medføre at selskapet ikke fortsetter driften.
- evaluerer vi den samlede presentasjonen, strukturen og innholdet, inkludert tilleggsopplysningene, og hvorvidt årsregnskapet representerer de underliggende transaksjonene og hendelsene på en måte som gir et rettviseende bilde.

Vi kommuniserer med styret blant annet om det planlagte omfanget av revisjonen og til hvilken tid revisjonsarbeidet skal utføres. Vi utveksler også informasjon om forhold av betydning som vi har avdekket i løpet av revisjonen, herunder om eventuelle svakheter av betydning i den interne kontrollen.



Revisors beretning - 2020  
Swedal AS

## Uttalelse om andre lovmessige krav

### Konklusjon om årsberetningen

Basert på vår revisjon av årsregnskapet som beskrevet ovenfor, mener vi at opplysningene i årsberetningen om årsregnskapet, forutsetningen om fortsatt drift og forslaget til resultatdisponering er konsistente med årsregnskapet og i samsvar med lov og forskrifter.

### Konklusjon om registrering og dokumentasjon

Basert på vår revisjon av årsregnskapet som beskrevet ovenfor, og kontrollhandlinger vi har funnet nødvendig i henhold til internasjonal standard for attestasjonsoppdrag (ISAE) 3000 «Attestasjonsoppdrag som ikke er revisjon eller forenklet revisorkontroll av historisk finansiell informasjon», mener vi at ledelsen har oppfylt sin plikt til å sørge for ordentlig og oversiktlig registrering og dokumentasjon av selskapets regnskapsopplysninger i samsvar med lov og god bokføringsskikk i Norge.

Oslo, 21. april 2021  
KPMG AS

Øivind Karlsen  
Statsautorisert revisor  
(elektronisk signert)

Penneo Dokumentnøkkel: PMOMC-DXQEZ-ML2FW-JKANI-BG0EH-XWBE4



# PENNEO

Signaturene i dette dokumentet er juridisk bindende. Dokument signert med "Penneo"™ - sikker digital signatur.  
De signerende parter sin identitet er registrert, og er listet nedenfor.

"Med min signatur bekrefter jeg alle datoer og innholdet i dette dokument."

**Øivind Karlsen**

Statsautorisert revisor

Serienummer: 9578-5997-4-377389

IP: 80.232.xxx.xxx

2021-04-21 16:41:14Z



Penneo Dokumentnøkkel: PMOMC-DXQEZ-MLZFW-JKANT-BG0EH-XWBE4

Dokumentet er signert digitalt, med **Penneo.com**. Alle digitale signatur-data i dokumentet er sikret og validert av den datamaskin-utregnede hash-verdien av det opprinnelige dokument. Dokumentet er låst og tids-stemplet med et sertifikat fra en betrodd tredjepart. All kryptografisk bevis er integrert i denne PDF, for fremtidig validering (hvis nødvendig).

#### Hvordan bekrefter at dette dokumentet er originalen?

Dokumentet er beskyttet av ett Adobe CDS sertifikat. Når du åpner dokumentet i

Adobe Reader, skal du kunne se at dokumentet er sertifisert av **Penneo e-signature service <penneo@penneo.com>**. Dette garanterer at innholdet i dokumentet ikke har blitt endret.

Det er lett å kontrollere de kryptografiske beviser som er lokalisert inne i dokumentet, med Penneo validator - <https://penneo.com/validate>



***swedol***

**Årsregnskap**

**2020**

**Swedol AS**

**Org.nr.:**

**Innhold:**

Styrets beretning

Resultat

Balanse

Kontantstrømsoppstilling

Noter

Revisjonsberetning



### Swedol AS

#### Resultatregnskap

<b>Driftsinntekter og -kostnader</b>	<b>Note</b>	<b>2020</b>	<b>2019</b>
Salgsinntekt	11	498 492 476	513 145 195
Andre driftsinntekter		5 835 523	2 750 020
<b>Sum driftsinntekter</b>		<b>504 327 999</b>	<b>515 895 215</b>
Varekostnad	4	276 463 100	292 307 392
Lønnskostnad	12	105 012 249	115 037 127
Avskrivninger	1, 2	13 816 275	12 219 522
Andre driftskostnader	12	89 622 659	97 111 498
<b>Sum driftskostnader</b>		<b>484 914 282</b>	<b>516 675 539</b>
<b>Driftsresultat</b>		<b>19 413 717</b>	<b>-780 324</b>
Finansinntekter og -kostnader			
Renteinntekter	14	206 559	1 663 320
Annen finansinntekt	14	2 855 986	6 091
Rentekostnad fra selskap i samme konsern		1 412 935	0
Rentekostnader	14	-225 554	-2 122 122
Annen finanskostnad	14	-3 481 215	-861 835
<b>Resultat av finansposter</b>		<b>-2 057 159</b>	<b>-1 314 546</b>
<b>Resultat før skattekostnad</b>		<b>17 356 559</b>	<b>-2 094 870</b>
Skattekostnad	10	5 282 350	1 371 980
<b>Årets resultat</b>	<b>8</b>	<b>12 074 209</b>	<b>-3 466 850</b>
Overføringer			
Avsatt til annen egenkapital		12 074 209	0
Overføring til / fra overkurs		0	3 466 850
<b>Sum overføringer</b>		<b>12 074 209</b>	<b>-3 466 850</b>



## Swedol AS

Balanse pr. 31.12.

EIENDELER	Note	2020	2019
<b>ANLEGGSMIDLER</b>			
Immaterielle eiendeler			
Immaterielle eiendel (IT-system)	1	5 769 167	7 374 500
Varemerke	1	11 050 000	12 025 000
Kunderelasjoner	1	1 141 599	1 284 303
Utsatt skattefordel	10	3 639 054	2 352 876
Goodwill	1	11 383 247	17 354 355
<b>Sum immaterielle eiendeler</b>		<b>32 983 067</b>	<b>40 391 034</b>
Varige driftsmidler			
Driftsløsøre, inventar o.l.	2	15 427 297	14 924 695
<b>Sum varige driftsmidler</b>	<b>2</b>	<b>15 427 297</b>	<b>14 924 695</b>
Finansielle anleggsmidler			
Investeringer i datterselskap	3	16 907 783	5 066 478
Lån til foretak i samme konsern	6	960 000	0
<b>Sum finansielle anleggsmidler</b>		<b>17 867 783</b>	<b>5 066 478</b>
<b>Sum anleggsmidler</b>		<b>66 278 147</b>	<b>60 382 207</b>
<b>OMLØPSMIDLER</b>			
Varelager			
	4	129 390 623	158 914 491
Fordringer			
Kundefordringer	6, 13	36 772 479	39 173 602
Andre kortsiktige fordringer	5, 6, 13	12 627 338	11 995 804
Fordringer på konsern		54 032 458	17 000 002
<b>Sum fordring</b>	<b>5, 6, 13</b>	<b>103 432 275</b>	<b>68 169 408</b>
Bankinnskudd, kontanter o.l.	7	873	3 822 412
<b>Sum omløpsmidler</b>		<b>232 823 771</b>	<b>230 906 310</b>
<b>SUM EIENDELER</b>		<b>299 101 917</b>	<b>291 288 518</b>

**Swedol AS**


Balanse pr. 31.12.

<b>EGENKAPITAL OG GJELD</b>	<b>Note</b>	<b>2020</b>	<b>2019</b>
<b>EGENKAPITAL</b>			
Innskutt egenkapital			
Aksjekapital	9	5 000 000	5 000 000
Overkurs		122 421 463	122 421 463
<b>Sum innskutt egenkapital</b>		<b>127 421 463</b>	<b>127 421 463</b>
Annen egenkapital		12 074 209	0
<b>Sum opptjent egenkapital</b>		<b>12 074 209</b>	<b>0</b>
<b>Sum egenkapital</b>	<b>8</b>	<b>139 495 672</b>	<b>127 421 463</b>
<b>GJELD</b>			
Annen langsiktig gjeld			
Gjeld til konsernselskaper	5, 6, 13	65 468 675	68 254 187
<b>Sum langsiktig gjeld</b>		<b>65 468 675</b>	<b>68 254 187</b>
Kortsiktig gjeld			
Leverandørgjeld	6, 13	26 387 098	28 395 873
Betalbar skatt	10	6 651 803	1 892 877
Skyldige offentlige avgifter		19 653 521	22 043 635
Gjeld til konsernselskap		23 815 946	25 895 774
Annen kortsiktig gjeld	6, 13	17 629 202	17 384 709
<b>Sum kortsiktig gjeld</b>	<b>6, 13</b>	<b>94 137 570</b>	<b>95 612 868</b>
<b>Sum gjeld</b>		<b>159 606 246</b>	<b>163 867 055</b>
<b>SUM EGENKAPITAL OG GJELD</b>		<b>299 101 917</b>	<b>291 288 518</b>



Olein Johansson Ullenvik  
styreleder

Stockholm, 19.04.2021  
Styret i Swedol AS



Irene Christina Wisenborn Bellander  
styremedlem



Jens Henriksen  
daglig leder



## Indirekte kontantstrøm

Swedol AS

	Note	2020	2019
<b>Kontantstrømmer fra operasjonelle aktiviteter</b>			
Resultat før skattekostnad		17 356 559	-2 094 870
Periodens betalte skatt		-1 809 602	-3 682 819
Tap/gevinst ved salg av anleggsmidler		0	-27 558
Ordinære avskrivninger		13 816 275	12 219 522
Endring i varelager		29 523 868	-20 386 059
Endring i kundefordringer		2 401 123	14 761 568
Endring i leverandørgjeld		-2 008 775	-18 259 855
Forskj. kostnadsført pensjon og inn-/utbet. i pensjonsordn.		0	-50
Endring i andre tidsavgrensningsposter		-2 777 180	1 876 515
<b>Netto kontantstrøm fra operasjonelle aktiviteter</b>		<b>56 502 268</b>	<b>-15 593 607</b>
<b>Kontantstrømmer fra investeringsaktiviteter</b>			
Innbetalinger ved salg av varige driftsmidler		0	170 000
Utbetalinger ved kjøp av varige driftsmidler		-4 824 708	-11 475 000
Utbetaling ved kjøp av immaterielle eiendeler		-800 000	-6 708 420
Utbetalinger ved kjøp av aksjer og andeler i andre foret.		-11 841 305	-11 101 629
<b>Netto kontantstrøm fra investeringsaktiviteter</b>		<b>-17 466 013</b>	<b>-29 115 049</b>
<b>Kontantstrømmer fra finansieringsaktiviteter</b>			
Innbetalinger på lånefordring konsern (korts./langs.)		-40 072 284	66 990 741
Innbetalinger ved opptak av ny langsiktig gjeld		0	-27 759 891
Utbetalinger ved nedbetaling av langsiktig gjeld		-2 785 512	-1 261 743
<b>Netto kontantstrøm fra finansieringsaktiviteter</b>		<b>-42 857 796</b>	<b>37 969 107</b>
Netto endring i kontanter og kontantekvivalenter		-3 821 541	-6 739 548
Beh. av kont. og kontantekvivalenter ved per. begynnel.		3 822 412	7 933 287
Kontanter og kontantekvivalenter tilført ved fusjon		0	2 628 674
<b>Beh. av kont. og kontantekvivalenter ved per. slutt</b>		<b>871</b>	<b>3 822 412</b>

Swedol AS

Side 5



## Regnskapsprinsipper

Årsregnskapet er satt opp i samsvar med regnskapslovens bestemmelser og god regnskapsskikk.

### Bruk av estimater

Utarbeidelse av regnskap i samsvar med regnskapsloven krever bruk av estimater. Videre krever anvendelse av selskapets regnskapsprinsipper at ledelsen må utøve skjønn. Områder som i stor grad inneholder slike skjønnsmessige vurderinger, høy grad av kompleksitet, eller områder hvor forutsetninger og estimater er vesentlige for årsregnskapet, er beskrevet i notene.

### Valuta

Fordringer og gjeld i utenlandsk valuta vurderes etter kursen ved regnskapsårets slutt. Kursgevinster og kurstap knyttet til varesalg og varekjøp i utenlandsk valuta føres som salgsinntekter og varekostnad.

#### Terminkontrakter

Selskapet bruker terminkontrakter på utenlandsk valuta for å sikre en framtidig vekslingskurs på eksisterende (balanseførte) fordringer/gjeld (verdisikring), eller på rimelig sikre framtidige inn-/utbetalinger i fremmed valuta (kontantstrømsikring).

### Inntekter

Inntekter ved salg av varer og tjenester vurderes til virkelig verdi av vederlaget, netto etter fradrag for merverdiavgift, returer, rabatter og andre avslag. Salg av varer resultatføres når selskapet har levert sine produkter til kunden og det ikke er uoppfylte forpliktelser som kan påvirke kundens aksept av leveringen. Levering er ikke foretatt før produktene er sendt til avtalt sted og risiko for tap og ukurans er overført til kunden. Erfaringstall anvendes for å estimere og regnskapsføre avsetninger for kvantumsrabatter og retur på salgstidspunktet. Avsetning til forventede garantiarbeider føres som kostnad og avsetning for forpliktelser. Tjenester inntektsføres i takt med utførelsen.

### Skatt

Skattekostnaden i resultatregnskapet omfatter både periodens betalbare skatt og endring i utsatt skatt. Utsatt skatt beregnes med aktuell skattesats på grunnlag av de midlertidige forskjeller som eksisterer mellom regnskapsmessige og skattemessige verdier, samt eventuelt ligningsmessig underskudd til fremføring ved utgangen av regnskapsåret. Skatteøkende og skattereduserende midlertidige forskjeller som reverserer eller kan reversere i samme periode er utlignet. Oppføring av utsatt skattefordel på netto skattereduserende forskjeller som ikke er utlignet og underskudd til fremføring, begrunnes med antatt framtidig inntjening. Utsatt skatt og skattefordel som kan balanseføres oppføres netto i balansen. Skattereduksjon ved avgitt konsernbidrag, og skatt på mottatt konsernbidrag som føres til reduksjon av kostpris eller direkte mot egenkapitalen, føres direkte mot skatt i balansen (mot betalbar skatt hvis konsernbidraget har virkning på betalbar skatt og mot utsatt skatt hvis konsernbidraget har virkning på utsatt skatt).

### Klassifisering og vurdering av anleggsmidler

Anleggsmidler omfatter eiendeler bestemt til varig eie og bruk. Anleggsmidler er vurdert til anskaffelseskost, fratrukket avskrivninger og nedskrivninger. Langsiktig gjeld balanseføres til nominelt beløp på transaksjonstidspunktet.

Varige driftsmidler balanseføres og avskrives over driftsmidlets økonomiske levetid. Vesentlige driftsmidler som består av flere betydelige komponenter med ulik levetid er dekomponert med ulik avskrivningstid for de ulike komponentene. Direkte vedlikehold av driftsmidler kostnadsføres løpende under driftskostnader, mens påkostninger eller forbedringer tillegges driftsmidlets kostpris og avskrives i takt med driftsmidlet. Varige driftsmidler nedskrives til gjenvinnbart beløp ved verdifall som forventes ikke å være forbigående. Gjenvinnbart beløp er det høyeste av netto salgsverdi og verdi i bruk. Verdi i bruk er nåverdi av framtidige kontantstrømmer knyttet til eiendelen. Nedskrivningen reverseres når grunnlaget for nedskrivningen ikke lenger er til stede.

**Klassifisering og vurdering av omløpsmidler**

Omløpsmidler og kortsiktig gjeld omfatter normalt poster som forfaller til betaling innen ett år etter balansedagen, samt poster som knytter seg til varekretsløpet. Omløpsmidler vurderes til laveste verdi av anskaffelseskost og virkelig verdi. Kortsiktig gjeld balanseføres til nominelt beløp på transaksjonstidspunktet.

**Datterselskap og tilknyttet selskap**

Datterselskap og tilknyttede selskaper vurderes etter kostmetoden i selskapsregnskapet. Investeringen er vurdert til anskaffelseskost for aksjene med mindre nedskrivning har vært nødvendig. Det er foretatt nedskrivning til virkelig verdi når verdifall skyldes årsaker som ikke kan forventes å være forbigående og det må anses nødvendig etter god regnskapsskikk. Nedskrivninger er reversert når grunnlaget for nedskrivning ikke lenger er til stede.

Utbytte, konsernbidrag og andre utdelinger fra datterselskap er inntektsført samme år som det er avsatt i givers regnskap. Overstiger utbytte / konsernbidraget andelen av opptjent resultat etter anskaffelsestidspunktet, representerer den overskytende del tilbakebetaling av investert kapital, og utdelingene er fratrukket investeringens verdi i balansen til morselskapet.

**Varer**

Varer er vurdert til det laveste av anskaffelseskost og netto salgsverdi. Netto salgsverdi er estimert salgspris ved ordinær drift etter fradrag for beregnede nødvendige utgifter for gjennomføring av salget. Anskaffelseskost inkluderer utgifter påløpt ved anskaffelse av varene og kostnader for å bringe varene til nåværende plassering og tilordnes ved bruk av FIFO - prinsippet.

**Fordringer**

Kundefordringer og andre fordringer oppføres til pålydende etter fradrag for avsetning til forventet tap. Avsetning til tap gjøres på grunnlag av en individuell vurdering av de enkelte fordringene. For øvrige kundefordringer utføres en uspesifisert avsetning for å dekke forventet tap på krav.

**Kontantstrømoppstilling**

Kontantstrømoppstillingen er utarbeidet etter den indirekte metoden. Kontanter og kontantekvivalenter omfatter kontanter, bankinnskudd og andre kortsiktige, likvide plasseringer.



## Note 1 Immaterielle eiendeler

	Goodwill	Varemerker	IT-system	Kunde- relasjoner	Sum
Anskaffelseskost pr. 01.01.	30 411 820	13 975 000	10 800 310	1 427 007	56 614 137
Tilgang kjøpte anleggsmidler	800 000		164 534		964 534
Avgang i året			-2 124 967		-2 124 967
<b>Anskaffelseskost 31.12.</b>	<b>31 211 820</b>	<b>13 975 000</b>	<b>8 839 877</b>	<b>1 427 007</b>	<b>55 453 704</b>
Akkumulerte avskrivninger 31.12.	19 828 573	2 925 000	3 070 710	285 408	26 109 691
<b>Bokført verdi 31.12.</b>	<b>11 383 247</b>	<b>11 050 000</b>	<b>5 769 167</b>	<b>1 141 599</b>	<b>29 344 013</b>
Årets avskrivning	6 771 108	975 000	1 802 696	142 704	9 691 508
Økonomisk levetid	10 år	20 år	3 år	10 år	

Goodwill og varemerke er aktivert i selskapsregnskapet ifbm fusjonen med morselskapet sitt Grolls Norge AS. Dette er goodwill og varemerke som hovedsakelig stammer fra Grolls Norge AS sitt kjøp av Univern Holding AS Konsern i 2012. Denne goodwillen avskrives med 10 år med begrunnelse av at konsernet som helhet vil ha en vedvarende verdi over lengre tid.

Varemerket avskrives over 20 år etter forventet levetid.

## Note 2 Varige driftsmidler

	Inventar, maskiner og utstyr	Data/ kontor- maskiner	Påkostning leide lokaler	Prosjekter i arbeid	Sum
Anskaffelseskost pr. 01.01.	25 054 409	1 924 932	6 091 042	0	33 070 383
Tilgang kjøpte anleggsmidler	37 329	196 093	8 267	4 418 485	4 660 174
Avgang i året	-182 614	-664 016			-846 630
<b>Anskaffelseskost 31.12.</b>	<b>24 909 124</b>	<b>1 457 009</b>	<b>6 099 309</b>	<b>4 418 485</b>	<b>36 883 927</b>
Akkumulerte avskrivninger 31.12.	16 835 839	1 144 228	3 476 564	0	21 456 631
<b>Bokført verdi 31.12.</b>	<b>8 073 285</b>	<b>312 781</b>	<b>2 622 745</b>	<b>4 418 485</b>	<b>15 427 296</b>
Årets avskrivning	3 156 776	181 011	786 979		4 124 766
Økonomisk levetid	3 år	3 år	5 år		

### Årlig leie av ikke balanseførte driftsmidler

Driftsmiddel	Leieperiode	Årlig leie
Biler	3-4 år	3 082 425
Maskiner	5 år	561 991
Bygninger	5-10 år	33 342 201



## Note 3 Datterselskap, TS og FKV

	Kontor- kommune	Eier- andel	Balansført verdi	Resultat	Egenkapital
<b>DS/FKV/TS</b>					
Univern Solutions AS	SOLA	93,3 %	16 907 783	5 444 241	22 455 009
<b>Sum</b>			<b>16 907 783</b>	<b>5 444 241</b>	<b>22 455 009</b>

## Note 4 Varelager

Varelager	2020	2019
Lagerverdi vurdert til innkjøpspris	141 816 684	168 936 589
Nedskrivning for ukurans	-12 426 061	-10 022 098
<b>Bokført verdi ved årslutt</b>	<b>129 390 623</b>	<b>158 914 491</b>

Varelageret er vurdert etter gjennomsnittlig kostmetode. Ukurante varer er nedskrevet til forventet salgspris trukket fra salgskostnader.

## Note 5 Fordringer og gjeld

Kundefordringer	2020	2019
Kundefordringer til pålydende	42 157 479	42 316 602
Avsetning til tap	5 385 000	3 143 000
<b>Balansført verdi av kundefordringer 31.12</b>	<b>36 772 479</b>	<b>39 173 602</b>

Fordringer med forfall senere enn ett år	2020	2019
Andre langsiktige fordringer	960 000	0
<b>Sum</b>	<b>960 000</b>	<b>0</b>

### Langsiktig gjeld med forfall senere enn 5 år

Annen langsiktig gjeld	0	0
<b>Sum</b>	<b>0</b>	<b>0</b>

Det er ikke avtalt nedbetalingstid på langsiktig gjeld til Swedol AB. Selskapet har innvilget en kreditt på MNOK 60 i konsernets cash pool. Det er ikke trukket av denne kreditten pr 31.12.2020.



## Note 6 Mellomværende med selskap i samme konsern

	2020	2019
<b>Fordringer</b>		
Lån til foretak i samme konsern	960 000	0
Kundefordringer konsern	6 167 374	6 171 718
Andre kortsiktige fordringer konsern	47 865 084	10 828 283
<b>Sum</b>	<b>54 992 458</b>	<b>17 000 002</b>
<b>Gjeld</b>		
Lån fra foretak i samme konsern	65 468 675	82 281 839
Leverandørgjeld innen konsern	23 814 701	0
Annen kortsiktig gjeld konsern	1 245	11 868 122
<b>Sum</b>	<b>89 284 622</b>	<b>94 149 961</b>

## Note 7 Bankinnskudd

Innestående midler på skattetrekkskonto (bundne midler) er på kr. 0.

Selskapet har etablert en skattetrekksgaranti på kr 5 500 000, og garantien dekker skyldig forskuddstrekk per 31.12.2020.

## Note 8 Egenkapital

	Aksjekapital	Overkurs	Annen egenkapital	Sum egenkapital
Pr. 31.12.2019	5 000 000	122 421 463	0	127 421 463
Årets resultat			12 074 209	12 074 209
<b>Pr 31.12.2020</b>	<b>5 000 000</b>	<b>122 421 463</b>	<b>12 074 209</b>	<b>139 495 672</b>

## Note 9 Aksjonærer

Aksjekapitalen i Swedol AS pr. 31.12 består av:

	Antall	Pålydende	Bokført
Ordinære aksjer	5 000	1 000,0	5 000 000
<b>Sum</b>	<b>5 000</b>		<b>5 000 000</b>

### Eierstruktur

De største aksjonærene i % pr. 31.12 var:

	Ordinære	Eierandel	Stemmeandel
Swedol AB	5 000	100,0	100,0

Morselskapet Swedol AB har forretningsadresse Vindkraftsvägen 2, 135 70 Stockholm, Sverige hvor en kan få utlevert konsernregnskap der selskapet inngår.



## Note 10 Skatt

	2020	2019
<b>Årets skattekostnad</b>		
Resultatført skatt på ordinært resultat:		
Betalbar skatt	6 568 528	1 976 567
Endring i utsatt skattefordel	-1 286 178	-604 587
<b>Skattekostnad ordinært resultat</b>	<b>5 282 350</b>	<b>1 371 980</b>
Skattepliktig inntekt:		
Ordinært resultat før skatt	17 356 559	-2 094 870
Permanente forskjeller	110 135	1 101 265
Endring i midlertidige forskjeller	12 768 776	9 832 795
Avskåret rentefradrag	0	-235 204
<b>Skattepliktig inntekt</b>	<b>30 235 470</b>	<b>8 603 987</b>
Betalbar skatt i balansen:		
Betalbar skatt på årets resultat	6 651 803	1 892 877
<b>Sum betalbar skatt i balansen</b>	<b>6 651 803</b>	<b>1 892 877</b>
Beregning av effektiv skattesats		
Resultat før skatt	17 356 559	-2 094 870
Beregnet skatt av resultat før skatt	3 818 443	-460 871
Skatteeffekt av permanente forskjeller	24 230	242 278
<b>Sum</b>	<b>3 842 673</b>	<b>-218 593</b>
Effektiv skattesats	22,1 %	10,4 %

Skatteeffekten av midlertidige forskjeller som har gitt opphav til utsatt skatt og utsatte skattefordeler, spesifisert på typer av midlertidige forskjeller

	2020	2019	Endring
Varige driftsmidler	23 236 495	31 398 255	8 161 760
Varebeholdning	-12 426 060	-10 022 098	2 403 962
Fordringer	-5 060 374	-2 923 121	2 137 253
Gevinst – og tapskonto	263 202	329 003	65 801
<b>Sum</b>	<b>6 013 262</b>	<b>18 782 038</b>	<b>12 768 776</b>
Aksjer og andre verdipapirer	-633 172	-737 574	-104 402
Inngår ikke i beregningen av utsatt skatt	-21 921 247	-28 739 355	-6 818 108
<b>Grunnlag for utsatt skatt</b>	<b>-16 541 157</b>	<b>-10 694 891</b>	<b>5 846 266</b>
<b>Utsatt skatt (22 %)</b>	<b>-3 639 054</b>	<b>-2 352 876</b>	<b>1 286 179</b>

## Note 11 Salgsinntekter

Selskapets varesortiment består av arbeidsklær, sko og verneutstyr som hovedsakelig omsettes i Norge.



## Note 12 Lønnskostnader og ytelser, godtgjørelser til daglig leder, styret og revisor

### Lønnskostnader

	2020	2019
Lønninger	82 058 339	92 565 849
Arbeidsgiveravgift	12 878 986	14 995 445
Pensjonskostnader	5 723 509	5 631 309
Andre ytelser	4 351 562	1 844 524
<b>Sum</b>	<b>105 012 397</b>	<b>115 037 127</b>

Selskapet har i 2020 sysselsatt 150 årsverk (200 årsverk i 2019).

Selskapets pensjonsordninger tilfredsstiller kravene i lov om obligatorisk tjenestepensjon.

### Ytelser til ledende personer (9 mån)

	Daglig leder	Styret
Lønn	1 049 703	0
Pensjonskostnader	60 758	0
Annen godtgjørelse	142 752	0
<b>Sum</b>	<b>1 253 213</b>	<b>0</b>

Daglig leder har bonus basert på selskapets resultat. Verken styreleder eller daglig leder har noen avtaler om godtgjørelse ved opphør av arbeidsforholdet/vervet.

Det er ikke gitt lån/sikkerhetsstillelse til daglig leder, styrets leder eller andre nærstående parter.

Selskapet fikk ny daglig leder 01.10.2020. Ny daglig leder er ikke lønnet av selskapet.

### Revisor

Kostnadsført revisjonshonorar for 2020 utgjør kr 450 100 eks. mva.

I tillegg kommer honorar for andre tjenester med kr 0 eks. mva.

## Note 13 Transaksjoner med nærstående parter

Nærstående part	Tilknytning	Eierandel
Univern Solutions AS	Datterselskap	93 %
TOOLS AS	Søsterselskap	
Swedol AB	Morselskap	

	2020	2019
<b>Salg av varer og tjenester</b>		
Salg av varer til konsernselskaper	19 356 665	24 473 341
Salg av tjenester til konsernselskaper	960 000	742 000
Renteinntekter	26 666	1 085 976
<b>Sum</b>	<b>20 343 332</b>	<b>26 301 317</b>
<b>Kjøp av varer og tjenester</b>		
Kjøp av varer fra konsernselskaper	113 437 678	81 642 744
Kjøp av tjenester konsernselskaper	5 574 090	4 399 633
Rentekostnader	1 412 935	1 499 365
<b>Sum</b>	<b>120 424 703</b>	<b>87 541 742</b>



## Note 14 Poster som er slått sammen i regnskapet

<b>Finansinntekter</b>	<b>2020</b>	<b>2019</b>
Renteinntekt fra foretak i samme konsern	26 666	1 085 976
Annen renteinntekt	179 892	577 344
Annen finansinntekt (agio)	2 855 986	6 091
<b>Sum finansinntekter</b>	<b>3 062 545</b>	<b>1 669 411</b>

<b>Finanskostnader</b>	<b>2020</b>	<b>2019</b>
Rentekostnader fra foretak i samme konsern	0	1 499 365
Annen rentekostnad	1 638 489	622 757
Annen finanskostnad (disagio)	3 584 255	861 835
<b>Sum finanskostnader</b>	<b>5 222 744</b>	<b>2 983 957</b>