



## ÅRSREGNSKAPET FOR REGNSKAPSÅRET 2020 - GENERELL INFORMASJON

### Enheten

Organisasjonsnummer: 983 521 908  
Organisasjonsform: Aksjeselskap  
Foretaksnavn: BARCO FREDRIKSTAD AS  
Forretningsadresse: Habornveien 53  
1630 GAMLE FREDRIKSTAD

### Regnskapsår

Årsregnskapets periode: 01.01.2020 - 31.12.2020

### Konsern

Morselskap i konsern: Nei

### Regnskapsregler

Regler for små foretak benyttet: Nei  
Benyttet ved utarbeidelsen av årsregnskapet til selskapet: Regnskapslovens alminnelige regler

### Årsregnskapet fastsatt av kompetent organ

Bekreftet av representant for selskapet: Thor Gjerløw  
Dato for fastsettelse av årsregnskapet: 30.06.2021

### Grunnlag for avgivelse

År 2020: Årsregnskapet er elektronisk innlevert  
År 2019: Tall er hentet fra elektronisk innlevert årsregnskap fra 2020

*Det er ikke krav til at årsregnskapet m.v. som sendes til Regnskapsregisteret er undertegnet. Kontrollen på at dette er utført ligger hos revisor/enhetens øverste organ. Sikkerheten ivaretas ved at innsender har rolle/rettighet for innsending av årsregnskapet via Altinn, og ved at det bekreftes at årsregnskapet er fastsatt av kompetent organ.*

Brønnøysundregistrene, 20.07.2022



## Resultatregnskap

Beløp i: NOK	Note	2020	2019
<b>RESULTATREGNSKAP</b>			
<b>Inntekter</b>			
Salgsinntekt	2,6	123 761 000	328 931 000
Annen driftsinntekt	6	0	2 901 000
<b>Sum inntekter</b>		<b>123 761 000</b>	<b>331 832 000</b>
<b>Kostnader</b>			
Varekostnad		27 849 000	183 801 000
Lønnskostnad	3	63 638 000	84 313 000
Avskrivning på varige driftsmidler og immaterielle eiendeler	5	3 436 000	4 102 000
Annen driftskostnad	3	21 368 000	37 590 000
<b>Sum kostnader</b>		<b>116 291 000</b>	<b>309 806 000</b>
<b>Driftsresultat</b>		<b>7 470 000</b>	<b>22 026 000</b>
<b>Finansinntekter og finanskostnader</b>			
Annen finansinntekt	12	10 182 000	6 581 000
<b>Sum finansinntekter</b>		<b>10 182 000</b>	<b>6 581 000</b>
Annen finanskostnad	6,12	10 308 000	10 363 000
<b>Sum finanskostnader</b>		<b>10 308 000</b>	<b>10 363 000</b>
<b>Netto finans</b>		<b>-126 000</b>	<b>-3 782 000</b>
<b>Ordinært resultat før skattekostnad</b>		<b>7 344 000</b>	<b>18 244 000</b>
Skattekostnad på ordinært resultat		1 616 000	4 070 000
<b>Ordinært resultat etter skattekostnad</b>		<b>5 728 000</b>	<b>14 174 000</b>
<b>Årsresultat</b>		<b>5 728 000</b>	<b>14 174 000</b>
<b>Overføringer og disponeringer</b>			
Tilleggsutbytte		100 000 000	
Overføringer til/fra annen egenkapital		-94 272 000	14 174 000
<b>Sum overføringer og disponeringer</b>		<b>5 728 000</b>	<b>14 174 000</b>



## Balanse

Beløp i: NOK	Note	2020	2019
<b>BALANSE - EIENDELER</b>			
<b>Anleggsmidler</b>			
<b>Immaterielle eiendeler</b>			
Utsatt skattefordel		7 161 000	8 776 000
<b>Sum immaterielle eiendeler</b>		<b>7 161 000</b>	<b>8 776 000</b>
<b>Varige driftsmidler</b>			
Tomter, bygninger og annen fast eiendom		54 244 000	56 296 000
Maskiner og anlegg		1 141 000	1 078 000
Driftsløsøre, inventar, verktøy, kontormaskiner og lignende		2 410 000	2 562 000
<b>Sum varige driftsmidler</b>		<b>57 795 000</b>	<b>59 936 000</b>
<b>Sum anleggsmidler</b>		<b>64 956 000</b>	<b>68 712 000</b>
<b>Omløpsmidler</b>			
<b>Varer</b>			
Varer	8	19 164 000	9 705 000
<b>Sum varer</b>		<b>19 164 000</b>	<b>9 705 000</b>
<b>Fordringer</b>			
Kundefordringer	7	12 086 000	25 438 000
Andre fordringer		1 316 000	3 573 000
<b>Sum fordringer</b>		<b>13 402 000</b>	<b>29 011 000</b>
<b>Bankinnskudd, kontanter og lignende</b>			
Bankinnskudd, kontanter og lignende		8 910 000	104 234 000
<b>Sum bankinnskudd, kontanter og lignende</b>		<b>8 910 000</b>	<b>104 234 000</b>
<b>Sum omløpsmidler</b>		<b>41 476 000</b>	<b>142 950 000</b>
<b>SUM EIENDELER</b>		<b>106 432 000</b>	<b>211 662 000</b>

## BALANSE - EGENKAPITAL OG GJELD

### Egenkapital



## Balanse

<b>Beløp i: NOK</b>	<b>Note</b>	<b>2020</b>	<b>2019</b>
<b>Innskutt egenkapital</b>			
Selskapskapital	13,14	4 212 000	4 212 000
Overkurs		0	7 937 000
Annen innskutt egenkapital		80 837 000	85 496 000
<b>Sum innskutt egenkapital</b>		<b>85 049 000</b>	<b>97 645 000</b>
<b>Opptjent egenkapital</b>			
Annen egenkapital		8 113 000	89 789 000
<b>Sum opptjent egenkapital</b>		<b>8 113 000</b>	<b>89 789 000</b>
<b>Sum egenkapital</b>		<b>93 162 000</b>	<b>187 434 000</b>
<b>Sum langsiktig gjeld</b>		<b>0</b>	<b>0</b>
<b>Kortsiktig gjeld</b>			
Leverandørgjeld	7	2 089 000	7 451 000
Skyldige offentlige avgifter		4 654 000	5 746 000
Annen kortsiktig gjeld	7,10	6 527 000	11 031 000
<b>Sum kortsiktig gjeld</b>		<b>13 270 000</b>	<b>24 228 000</b>
<b>Sum gjeld</b>		<b>13 270 000</b>	<b>24 228 000</b>
<b>SUM EGENKAPITAL OG GJELD</b>		<b>106 432 000</b>	<b>211 662 000</b>



Til generalforsamlingen i Barco Fredrikstad AS

## *Uavhengig revisors beretning*

### *Uttalelse om revisjonen av årsregnskapet*

---

#### *Konklusjon*

Vi har revidert Barco Fredrikstad AS' årsregnskap som består av balanse per 31. desember 2020, resultatregnskap og kontantstrømoppstilling for regnskapsåret avsluttet per denne datoen og noter til årsregnskapet, herunder et sammendrag av viktige regnskapsprinsipper.

Etter vår mening er det medfølgende årsregnskapet avgitt i samsvar med lov og forskrifter og gir et rettviseende bilde av selskapets finansielle stilling per 31. desember 2020, og av dets resultater og kontantstrømmer for regnskapsåret avsluttet per denne datoen i samsvar med regnskapslovens regler og god regnskapsskikk i Norge.

---

#### *Grunnlag for konklusjonen*

Vi har gjennomført revisjonen i samsvar med lov, forskrift og god revisjonsskikk i Norge, herunder de internasjonale revisjonsstandardene International Standards on Auditing (ISA-ene). Våre oppgaver og plikter i henhold til disse standardene er beskrevet i Revisors oppgaver og plikter ved revisjon av årsregnskapet. Vi er uavhengige av selskapet slik det kreves i lov og forskrift, og har overholdt våre øvrige etiske forpliktelser i samsvar med disse kravene. Etter vår oppfatning er innhentet revisjonsbevis tilstrekkelig og hensiktsmessig som grunnlag for vår konklusjon.

---

#### *Øvrig informasjon*

Ledelsen er ansvarlig for øvrig informasjon. Øvrig informasjon omfatter informasjon i årsrapporten bortsett fra årsregnskapet og den tilhørende revisjonsberetningen.

Vår uttalelse om revisjonen av årsregnskapet dekker ikke øvrig informasjon, og vi attesterer ikke den øvrige informasjonen.

I forbindelse med revisjonen av årsregnskapet er det vår oppgave å lese øvrig informasjon med det formål å vurdere hvorvidt det foreligger vesentlig inkonsistens mellom øvrig informasjon og årsregnskapet, kunnskap vi har opparbeidet oss under revisjonen, eller hvorvidt den tilsynelatende inneholder vesentlig feilinformasjon.

Dersom vi konkluderer med at den øvrige informasjonen inneholder vesentlig feilinformasjon er vi pålagt å rapportere det. Vi har ingenting å rapportere i så henseende.

---

#### *Styrets og daglig leders ansvar for årsregnskapet*

Styret og daglig leder (ledelsen) er ansvarlig for å utarbeide årsregnskapet i samsvar med lov og forskrifter, herunder for at det gir et rettviseende bilde i samsvar med regnskapslovens regler og god regnskapsskikk i Norge. Ledelsen er også ansvarlig for slik internkontroll som den finner nødvendig for å kunne utarbeide et årsregnskap som ikke inneholder vesentlig feilinformasjon, verken som følge av misligheter eller utilsiktede feil.

---

PricewaterhouseCoopers AS, Kalnesveien 5, 1712 Grålum  
T: 02316, org. no.: 987 009 713 MVA, [www.pwc.no](http://www.pwc.no)  
Statsautoriserte revisorer, medlemmer av Den norske Revisorforening og autorisert regnskapsførerselskap



Uavhengig revisors beretning - Barco Fredrikstad AS



Ved utarbeidelsen av årsregnskapet må ledelsen ta standpunkt til selskapets evne til fortsatt drift og opplyse om forhold av betydning for fortsatt drift. Forutsetningen om fortsatt drift skal legges til grunn for årsregnskapet så lenge det ikke er sannsynlig at virksomheten vil bli avviklet.

---

### *Revisors oppgaver og plikter ved revisjonen av årsregnskapet*

Vårt mål med revisjonen er å oppnå betryggende sikkerhet for at årsregnskapet som helhet ikke inneholder vesentlig feilinformasjon, verken som følge av misligheter eller utilsiktede feil, og å avgi en revisjonsberetning som inneholder vår konklusjon. Betryggende sikkerhet er en høy grad av sikkerhet, men ingen garanti for at en revisjon utført i samsvar med lov, forskrift og god revisjonsskikk i Norge, herunder ISA-ene, alltid vil avdekke vesentlig feilinformasjon som eksisterer. Feilinformasjon kan oppstå som følge av misligheter eller utilsiktede feil. Feilinformasjon blir vurdert som vesentlig dersom den enkeltvis eller samlet med rimelighet kan forventes å påvirke økonomiske beslutninger som brukerne foretar basert på årsregnskapet.

For videre beskrivelse av revisors oppgaver og plikter vises det til:  
<https://revisorforeningen.no/revisjonsberetninger>

---

### *Uttalelse om andre lovmessige krav*

---

#### *Konklusjon om årsberetningen*

Basert på vår revisjon av årsregnskapet som beskrevet ovenfor, mener vi at opplysningene i årsberetningen om årsregnskapet, forutsetningen om fortsatt drift og forslaget til resultatdisponering er konsistente med årsregnskapet og i samsvar med lov og forskrifter.

---

#### *Konklusjon om registrering og dokumentasjon*

Basert på vår revisjon av årsregnskapet som beskrevet ovenfor, og kontrollhandlinger vi har funnet nødvendig i henhold til internasjonal standard for attestasjonsoppdrag (ISAE) 3000 «Attestasjonsoppdrag som ikke er revisjon eller forenklet revisorkontroll av historisk finansiell informasjon», mener vi at ledelsen har oppfylt sin plikt til å sørge for ordentlig og oversiktlig registrering og dokumentasjon av selskapets regnskapsopplysninger i samsvar med lov og god bokføringsskikk i Norge.

Sarpsborg, 30. juni 2021  
**PricewaterhouseCoopers AS**

Linda Kristin Arvesen  
Statsautorisert revisor  
(elektronisk signert)

(2)



 Securely signed with Brevio

Revisjonsberetning

**Signers:**

<b>Name</b>	<b>Method</b>	<b>Date</b>
Arvesen, Linda Kristin	BANKID_MOBILE	2021-06-30 22:27

**This document package contains:**

- Closing page (this page)
- The original document(s)
- The electronic signatures. These are not visible in the document, but are electronically integrated.



This file is sealed with a digital signature.  
The seal is a guarantee for the authenticity  
of the document.



**Barco Fredrikstad AS**

---

## **Årsrapport for 2020**

**Årsberetning**

**Årsregnskap**

- Resultatregnskap
- Balanse
- Kontantstrømoppstilling
- Noter

**Revisjonsberetning**



## Barco Fredrikstad AS

---

Barco Fredrikstad AS er et datterselskap av det børsnoterte belgiske selskapet Barco NV. Selskapet ble etablert i 2001 med hovedkontor på Øra utenfor Fredrikstad under navnet Projectiondesign AS. Barco Fredrikstad AS utvikler data- og videoprojektorer samt tilhørende utstyr og tjenester for bildebehandling rettet mot profesjonelle brukere internasjonalt. Produktene selges gjennom partnere, og inngår oftest i systemløsninger og applikasjoner hvor krav til driftssikkerhet, bildekvalitet og funksjonalitet vektlegges spesielt. Regnskapet er avlagt under forutsetning om fortsatt drift og styret bekrefter at denne forutsetningen er tilstede.

### Arbeidsmiljø

Arbeidsmiljøet i selskapet anses godt. Fraværet totalt for 2020 var 4,0% mot 3,3% forrige år. Høyest fra mars til juni og mye av fraværet i den perioden er knyttet til Covid-19 i form av karantene eller omsorg av barn. Gjennom året har det vært en fallende tendens. Det er ikke registrert arbeidsrelatert fravær. Selskapet har til enhver tid fokus på tilrettelegging og tiltak for å øke nærværet. Barco Fredrikstad AS har i 2020 rapportert ett tilfelle til ulykke og tiltak ble umiddelbart innført.

Selskapet har gjennomført forskjellige tiltak i 2020 i forbindelse med Covid-19 som har påvirket arbeidsmiljøet. Utstrakt bruk av hjemmekontor har endret hverdagen for mange ansatte. Vi har vært bevisste på å rullere ansatte slik at belastningen har blitt spredd. «Teams» har blitt benyttet til møter og til å holde kontakt med ansatte som har vært mye borte fra kontoret.

### Likestilling, diskriminering og tilgjengelighet

Barco Fredrikstad AS hadde ved årsskiftet 64 personer fast ansatt, hvorav 6 kvinner og 58 menn. Selskapet har praksis for ved nyansettelser å velge best kvalifiserte kandidat, uavhengig av kjønn. Styret har 5 representanter, hvorav 4 er menn.

Barco Fredrikstad AS har ansatte av ulik etnisk og nasjonal opprinnelse i tillegg til personer med nedsatt funksjonsevne. Ved nyansettelser har man praksis for å velge best kvalifiserte kandidat uavhengig av etnisitet, nasjonalitet, funksjonsevne eller lignende. Det er således ikke gjennomført spesielle tiltak for å fremme formålet i diskriminerings- og tilgjengelighetsloven, ei heller foreligger det planer om slike tiltak.

Barco Fredrikstad har som selskap fokus på de plikter som utvidelsen av likestillingsloven og diskrimineringsloven per 1. januar 2020 innebærer. Vi har fokus på lønnskartlegging basert på kjønn og bruken av ufrivillig deltidsarbeid. Vi har per i dag ingen forhold knyttet til kjønn når det gjelder fastsettelse av lønn og ingen bruk av deltidsarbeid som ikke er ønsket av den ansatte.

### Ytre miljø

Selskapets virksomhet forurenser ikke miljøet direkte. Det arbeides aktivt med å redusere mulig miljøskade gjennom bevisst valg av materialer der dette er mulig, i tillegg til at leverandører med dokumentert og/ eller uttalt miljøprofil blir foretrukket. Selskapet følger EU-direktiver om miljøkrav til både produksjon og produkter (REACH, RoHS). Kildesortering er innført for ytterligere reduksjon av miljøbelastningen.

### Utfyllende redegjørelse for årsregnskapet

Hovedvirksomheten i selskapet er salg av FOU-tjenester til konsernet. Dette utgjorde i 2020 MNOK 98,6 mot MNOK 75,9 i 2019. Øvrig omsetning er service og salg av råvarer. Total omsetning endte på MNOK 123,8 mot fjorårets MNOK 328,9. Nedgangen skyldes at det ikke lenger produseres og selges ferdigvarer i Fredrikstad.

Driftsresultatet endte på MNOK 7,5, en nedgang fra fjorårets MNOK 22,0. Resultat før skatt endte på MNOK 7,3 og resultat etter skatt MNOK 5,7. Likvider/bankbeholdning på balansedagen var på MNOK 8,9 mot fjorårets MNOK 104,2.

Det ble utbetalt tilleggsutbytte til morselskapet i 2020 med MNOK 100. Ny egenkapital i selskapet er MNOK 93,2, ned fra MNOK 187,4.

Inntekter og kostnader av valutakursendringer føres løpende. Selskapet hadde en positiv kontantstrøm fra



## Barco Fredrikstad AS

operasjonelle aktiviteter på MNOK 6,0.

### Forskning og utvikling

Barco Fredrikstad AS har som en del av Barco-konsernet en overordnet strategi å fokusere på utvalgte sektorer som har høyt verdipotensiale, og styre bevisst unna områder med lav lønnsomhet. Selskapet er teknologidrevet og i høy grad sentrert rundt produkter og tilhørende tjenester. Videre produktutvikling står derfor sentralt som satsingsområde i selskapets videre vekststrategi.

### Finansiell risiko

Ved årsskiftet foreligger begrenset valutaeksponering mot USD og EUR gjennom innestående midler i Norge og utlandet. I forhold til løpende inntekter og utgifter er eksponeringen ikke uvanlig, og risikoen er ikke vurdert dithen at ytterligere sikring er nødvendig. Valutabeholdningen er tilnærmet omregnet med Norges Banks midtkurs ved årsskiftet. Ut over dette er selskapet ikke i besittelse av finansielle instrumenter som representerer noen form for risiko.

### Vesentlige risikoområder

#### Teknologisk risiko

Selskapets produkter er basert på høyteknologiske komponenter fra ulike underleverandører. Tilgangen på kritiske komponenter og god regularitet i leveransene fra ulike underleverandører er sentralt for at Barco Fredrikstad skal kunne opprettholde sin produktposisjon.

#### Markedsmessig risiko

Barco Fredrikstad AS opererer i et marked med flere sterke konkurrenter.

#### Kundemessig risiko

Barco Fredrikstad AS har i hovedsak konserninterne selskap som kunder.

### Framtidsutsikter

Barco Fredrikstad AS er etablert som en viktig del av Barco-konsernets framtid. Der konsernet har en bred portefølje av produkter som retter seg mot mange markeder, har selskapet i Fredrikstad et tydelig fotavtrykk i «Simulation». I dette segmentet er vi markedsledende og med økende andeler. Produktene som utvikles i Fredrikstad er dog også i stor grad i bruk i andre markedssegmenter.


Barco Fredrikstad ser lyst på framtiden med en sunn selskapsøkonomi, et solid konsern i ryggen, høyt kompetente ansatte og et marked i vekst.


### Resultatdisponering


Det ble utbetalt tillegsutbytte til morselskapet i 2020 med MNOK 100. Årets resultat på MNOK 5,7 foreslås disponert som følger:


Overført til egenkapital MNOK 5,7.

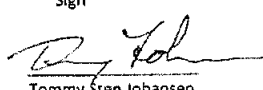
Fredrikstad 30.juni 2021

  
Nicolas Vanden Abeele  
Styreleder  
Sign

  
Ignace Rombault  
Styremedlem  
Sign

  
Ann Desender  
Styremedlem  
Sign

  
Thor Gjerløw  
Daglig leder/styremedlem  
Sign

  
Tommy Sten Johansen  
Styremedlem  
Sign



## Barco Fredrikstad AS

### Resultatregnskap

Beløp vises i tusen kr	Note	2020	2019
<b>Driftsinntekter</b>			
Salgsinntekt	2,6	123 761	328 931
Annen driftsinntekt	6	0	2 901
<b>Sum driftsinntekter</b>		<b>123 761</b>	<b>331 832</b>
<b>Driftskostnader</b>			
Varekostnad		27 849	183 801
Lønnskostnad	3	63 638	84 313
Avskrivning og nedskrivning av varige driftsmidler	5	3 436	4 102
Annen driftskostnad	3	21 368	37 590
<b>Sum driftskostnader</b>		<b>116 291</b>	<b>309 806</b>
<b>Driftsresultat</b>		<b>7 470</b>	<b>22 026</b>
<b>Finansinntekter og finanskostnader</b>			
Annen finansinntekt	12	10 182	6 581
Rentekostnad til foretak i samme konsern		0	0
Annen finanskostnad	6, 12	10 307	10 363
<b>Netto finansposter</b>		<b>126</b>	<b>- 3782</b>
<b>Resultat før skatt</b>		<b>7 344</b>	<b>18 245</b>
<b>Skattekostnad</b>	11	<b>1 615</b>	<b>4 071</b>
<b>Årsresultat</b>		<b>5 728</b>	<b>14 174</b>
<b>Overføringer og disponeringer:</b>			
Tilleggsutbytte	13	100 000	0
Overført fra annen egenkapital, overkurs og annen innskutt egenkapital		-94 272	
<b>Overføringer annen egenkapital</b>	13	<b>5 728</b>	<b>14 174</b>



## Barco Fredrikstad AS

### Balanse

Beløp vises i tusen kr	Note	2020	2019
<b>Anleggsmidler</b>			
<i>Immaterielle eiendeler</i>			
Utsatt skattefordel	11	7 161	8 776
Sum immaterielle eiendeler		<u>7 161</u>	<u>8 776</u>
<i>Varige driftsmidler</i>			
Tomter, bygninger og annen fast eiendom	5	54 244	56 296
Maskiner og anlegg	5	1 141	1 078
Driftsløsøre, inventar, verktøy, kontormaskiner ol	5	2 410	2 562
Sum varige driftsmidler		<u>57 795</u>	<u>59 936</u>
Sum anleggsmidler		<u>64 956</u>	<u>68 712</u>
<b>Omløpsmidler</b>			
Varer	8	<u>19 164</u>	<u>9 705</u>
<i>Fordringer</i>			
Kundefordringer	7	12 086	25 438
Andre fordringer		<u>1 316</u>	<u>3 573</u>
Sum fordringer		<u>13 403</u>	<u>29 010</u>
Bankinnskudd	4	<u>8 910</u>	<u>104 234</u>
Sum omløpsmidler		<u>41 476</u>	<u>142 950</u>
<b>Sum eiendeler</b>		<u><b>106 432</b></u>	<u><b>211 662</b></u>





## Barco Fredrikstad AS


### Balanse

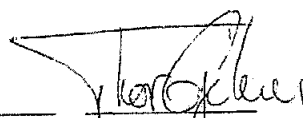
Beløp vises i tusen kr	Note	2020	2019
<b>Egenkapital</b>			
<i>Innskutt egenkapital</i>			
Aksjekapital	13, 14	4 212	4 212
Overkurs	14	0	7 937
Annen innskutt egenkapital	14	80 837	85 496
Sum innskutt egenkapital		<u>85 049</u>	<u>97 645</u>
<i>Opptjent egenkapital</i>			
Annen egenkapital	14	8 113	89 789
Sum opptjent egenkapital		<u>8 113</u>	<u>89 789</u>
Sum egenkapital		<u>93 162</u>	<u>187 434</u>
<b>Gjeld</b>			
<i>Kortsiktig gjeld</i>			
Leverandørgjeld	7	2 089	7 451
Betalbar skatt	11	0	0
Skyldige offentlige avgifter		4 654	5 746
Annen kortsiktig gjeld	7, 10	6 527	11 030
Sum kortsiktig gjeld		<u>13 270</u>	<u>24 228</u>
Sum gjeld		<u>13 270</u>	<u>24 228</u>
Sum egenkapital og gjeld		<u>106 432</u>	<u>211 662</u>


Fredrikstad 30. juni 2021

  
Nicolas Vanden Abeele  
Styreleder  
Sign

  
Ignace Rombaut  
Styremedlem  
Sign

  
Ann Desender  
Styremedlem  
Sign

  
Thor Gjerlov  
Daglig leder/styremedlem  
Sign

  
Tommy Sten Johansen  
Styremedlem  
Sign



## Barco Fredrikstad AS

### Kontantstrøm

Beløp vises i tusen kr	Note	2020	2019
<b>Kontantstrømmer fra operasjonelle aktiviteter</b>			
Resultat før skattekostnad		7 344	18 244
Periodens betalte skatt	11	0	-156
Ordinære avskrivninger	5	3 436	4 102
Endring i varelager	8	-9 459	69 829
Endring i kundefordringer		13 351	7 505
Endring i leverandørgjeld		-5 363	-23 248
Endring i andre tidsavgrensningsposter		-3 338	-20 254
Netto kontantstrøm fra operasjonelle aktiviteter		<u>5 971</u>	<u>56 022</u>
<b>Kontantstrømmer fra investeringsaktiviteter</b>			
Utbetalinger ved kjøp av varige driftsmidler / immaterielle eiendeler	5	-1 295	-640
Innbetalinger ved salg av varige driftsmidler		0	2 901
Netto kontantstrøm fra investeringsaktiviteter		<u>-1 295</u>	<u>2 261</u>
<b>Kontantstrømmer fra finansieringsaktiviteter</b>			
Utbetalt tilleggsutbytte	13	-100 000	0
Netto kontantstrøm fra finansieringsaktiviteter		<u>-100 000</u>	<u>0</u>
Netto endring i likvider i året		-95 324	58 283
Kontanter og bankinnskudd per 01.01		<u>104 234</u>	<u>45 951</u>
Kontanter og bankinnskudd per. 31.12		<u>8 910</u>	<u>104 234</u>



## Barco Fredrikstad AS

---

### Noter til regnskapet for 2020

Beløp vises i tusen kr

#### Note 1 - Regnskapsprinsipper

Årsregnskapet er satt opp i samsvar med regnskapslovens bestemmelser og god regnskapsskikk.

##### *Salgsinntekter*

Inntektsføring ved salg av varer skjer på leveringstidspunktet. Tjenester inntektsføres i takt med utførelsen. Andelen av salgsinntekter som knytter seg til fremtidige serviceytelser balanseføres som uopptjent inntekt ved salget, og inntektsføres deretter i takt med levering av ytelsene.

##### *Klassifisering og vurdering av balanseposter*

Omløpsmidler og kortsiktig gjeld omfatter poster som forfaller til betaling innen ett år etter balansedagen, samt poster som knytter seg til varekretsløpet. Øvrige poster er klassifisert som anleggsmiddel/langsiktig gjeld.

Omløpsmidler vurderes til laveste av anskaffelseskost og virkelig verdi. Kortsiktig gjeld balanseføres til nominelt beløp på etableringstidspunktet.

Anleggsmidler vurderes til anskaffelseskost, men nedskrives til virkelig verdi ved verdifall som ikke forventes å være forbigående. Anleggsmidler med begrenset økonomisk levetid avskrives planmessig. Langsiktig gjeld balanseføres til nominelt beløp på etableringstidspunktet.

##### *Fordringer*

Kundefordringer og andre fordringer er oppført i balansen til pålydende etter fradrag for avsetning til forventet tap. Avsetning til tap gjøres på grunnlag av individuelle vurderinger av de enkelte fordringene. I tillegg gjøres det for øvrige kundefordringer en uspesifisert avsetning for å dekke antatt tap.

##### *Varebeholdninger*

Lager av innkjøpte varer er verdsatt til laveste av anskaffelseskost og virkelig verdi. Anskaffelseskost vurderes etter FIFO- prinsippet. Egentilvirkede ferdigvarer og varer under tilvirkning er vurdert til full tilvirkningskost. Det foretas nedskrivning for påregnelig ukurans.

##### *Valuta*

Pengeposter i utenlandsk valuta på balansedagen er vurdert til kursen ved regnskapsårets slutt.

Transaksjoner i utenlandsk valuta omregnes til valutakursen på transaksjonstidspunktet.

Valutakursdifferanser som oppstår ved omregning, innregnes i resultatregnskapet som finansinntekter og -kostnader.



## Barco Fredrikstad AS

---

### Noter til regnskapet for 2020

Beløp vises i tusen kr

#### *Varige driftsmidler*

Varige driftsmidler balanseføres og avskrives over driftsmidlets forventede økonomiske levetid. Direkte vedlikehold av driftsmidler kostnadsføres løpende under driftskostnader, mens påkostninger eller forbedringer tillegges driftsmidlets kostpris og avskrives i takt med driftsmidlet. Dersom gjenvinnbart beløp av driftsmiddelet er lavere enn balanseført verdi foretas nedskrivning til gjenvinnbart beløp. Gjenvinnbart beløp er det høyeste av netto salgsverdi og verdi i bruk. Verdi i bruk er nåverdien av de fremtidige kontantstrømmene som eiendelen vil generere.

#### *Forskning og utvikling*

Utgifter til forskning og utvikling kostnadsføres løpende.

#### *Leasing / leieavtaler*

Selskapet har kun operasjonelle leieavtaler og bokføres i samsvar med avtalens reelle innhold.

#### *Pensjoner*

Pensjon blir regnskapsført som en kollektiv innskuddspensjonsordning for de ansatte. En innskuddsbasert pensjonsordning er en tjenesteordning der årlig premie er fastsatt som en prosentandel av lønn. Pensjonsordningen medfører ingen forpliktelser.

#### *Skatter*

Skattekostnad består av betalbar skatt og endring i utsatt skatt. Utsatt skatt/skattefordel er beregnet på alle forskjeller mellom regnskapsmessig og skattemessig verdi på eiendeler og gjeld. Utsatt skatt er beregnet med 22% på grunnlag av de midlertidige forskjeller som eksisterer mellom regnskapsmessige og skattemessige verdier, samt skattemessig underskudd til fremføring ved utgangen av regnskapsåret Netto utsatt skattefordel balanseføres i den grad det er sannsynlig at denne kan bli nyttiggjort. Betalbar skatt og utsatt skatt er regnskapsført direkte mot egenkapitalen i den grad skattepostene relaterer seg til egenkapitaltransaksjoner.

#### *Kontantstrømoppstilling*

Kontantstrømoppstillingen er utarbeidet etter den indirekte metode. Kontanter og kontantekvivalenter omfatter kontanter, bankinnskudd og andre kortsiktige, likvide plasseringer.

#### *Bruk av estimater*

Ledelsen har brukt estimater og forutsetninger som har påvirket resultatregnskapet og verdsettelsen av eiendeler og gjeld, samt usikre eiendeler og forpliktelser på balansedagen under utarbeidelsen av årsregnskapet i henhold til god regnskapsskikk.



## Barco Fredrikstad AS

### Noter til regnskapet for 2020

Beløp vises i tusen kr

#### Note 2 - Salgsinntekter

Beløp vises i tusen kr

Hovedinntekten til selskapet er i 2020 salg av FOU tjenester til morselskapet Barco NV. Dette utgjorde i 2020 MNOK 98,6. Øvrig omsetning er knyttet til service og salg av råvarer. Totalomsetning ble MNOK 123,8. FOU tjenestene er fakturert til morselskapet i Belgia. Mye av den øvrige omsetningen blir også fakturert via morselskapet. Totalt ser den geografiske fordelingen slik ut:

Geografisk fordeling	2020	2019
US	7,1 %	29,9 %
EMEA	92,5 %	66,1 %
APAC	0,4 %	3,9 %

#### Note 3 - Lønnskostnader, antall ansatte, lån til ansatte og godtgjørelse til revisor

Beløp vises i tusen kr

Lønnskostnader	2020	2019
Lønninger	54 700	78 634
Arbeidsgiveravgift	7 790	12 297
Pensjonskostnader	3 197	4 417
Andre ytelser*	-2 049	-11 034
Sum	<u>63 638</u>	<u>84 313</u>

Selskapet er pliktig til å ha tjenestepensjonsordning etter lov om obligatorisk tjenestepensjon. Barco Fredrikstad AS har opprettet kollektiv innskuddspensjonsordning for sine ansatte. Samlet innbetalt pensjon utgjør kun en årlig premie som er kostnadsført i sin helhet i inntektsåret og medfører ingen forpliktelse for selskapet. Selskapets pensjonsordninger tilfredsstiller kravene i denne lov.

Selskapet har i regnskapsåret sysselsatt totalt 84 årsverk.

\* Under andre ytelser er det bokført tilbakeføring av avsetninger til restrukturering.

#### Ytelser til ledende personer

	Lønn og bonus	Andre godtgjørelser
Daglig leder	1 287	0

Det er ikke utbetalt godtgjørelser til styret i 2020.

#### Godtgjørelse til revisor er fordelt på følgende:

	2020
Revisjon	<u>173</u>
Sum	<u>173</u>

Merverdiavgift er ikke inkludert i revisjonshonoraret.



## Barco Fredrikstad AS

### Noter til regnskapet for 2020

Beløp vises i tusen kr

#### Note 4 - Bankinnskudd

Beløp vises i tusen kr

	2020	2019
Bundne skattetrekkmidler utgjør i balansen	2 529	2 973

#### Note 5 - Varige driftsmidler

Beløp vises i tusen kr

	Tomt	Bygning	Fast installasjon	Maskiner og anlegg	Driftsløsøre inventar og lignende	Sum
Anskaffelseskost 01.01.	12 882	44 970	31 148	46 406	39 820	175 226
Tilgang kjøpte driftsmidler	-	-	-	806	489	1 295
Avgang solgte driftsmidler	-	-	-	-	-	-
Anskaffelseskost 31.12.	12 882	44 970	31 148	47 212	40 309	176 521
Akk av- og nedskrivning 31.12	-	-20 397	-14 359	-46 071	-37 899	-118 726
Balanseført pr. 31.12.	12 882	24 573	16 789	1 141	2 410	57 795
Årets av- og nedskrivninger	-	-592	-1 460	-743	-641	-3 436
Økonomisk levetid		50	20	2,5	3	
Avskrivningsplan	Avskrives ikke	Lineær	Lineær	Lineær	Lineær	

#### Note 6 - Transaksjoner med selskap i samme konsern

Beløp vises i tusen kr

Selskapet har foretatt flere forskjellige transaksjoner med selskap i samme konsern. Transaksjonene er foretatt som del av den ordinære virksomheten og til armlengdes priser. De vesentligste transaksjonene som er foretatt er som følger:

	2020	2019
Konserninternt varesalg	23 485	231 157
Salg av FOU tjenester	98 612	75 907
Konserninterne finanstransaksjoner	7 078	11 150



## Barco Fredrikstad AS

### Noter til regnskapet for 2020

Beløp vises i tusen kr

#### Note 7 - Mellomværende med selskap i samme konsern og tilknyttet selskap

Beløp vises i tusen kr

<i>Fordringer</i>	2020	2019
Kundefordringer	9 419	16 779
Andre fordringer inkl. Konsernkontoordning	1 799	2 991
	<u>11 218</u>	<u>19 770</u>
<i>Gjeld</i>	2020	2019
Leverandørgjeld	55	941
Sum	<u>55</u>	<u>941</u>

#### Note 8 - Varer

Beløp vises i tusen kr

	2020	2019
Råvarer og innkjøpte halvfabrikater	33 481	27 592
Varer under tilvirkning	226	799
Ferdige egentilvirkede varer	2 545	1 642
Avsetning til ukurans	-17 088	-20 327
Sum	<u>19 164</u>	<u>9 705</u>

#### Note 9 - Pant og garantier

Beløp vises i tusen kr

<i>Pantsatte eiendeler</i>	2020	2019
Pantesikret driftstilbehør	40 000	40 000
Pantesikret varelager	70 000	70 000
Kundefordringer	70 000	70 000
Sum	<u>180 000</u>	<u>180 000</u>

Selskapet har stilt selvskyldnerkausjon på tNOK 15 000.

#### Note 10 - Avsetning for forpliktelser

Beløp vises i tusen kr

<i>Avsetninger</i>	2020	2019
Garantiavsetning	0	0
Restruktureringskostnader	861	1 790
Sum	<u>861</u>	<u>1 790</u>

Barco Fredrikstad AS hadde ved årssiftet i hovedsak kun konserninterne kunder og garantiavsetningen ble overtatt av morselskapet. I forbindelse med relokaliseringen av produksjonsvirksomheten til Belgia er det gjort avsetninger for sluttpakker og andre restruktureringskostnader.



## Barco Fredrikstad AS

### Noter til regnskapet for 2020

Beløp vises i tusen kr

#### Note 11 - Skatt

Beløp vises i tusen kr

<i>Årets skattekostnad fordeler seg på:</i>	2020	2019
Betalbar skatt	0	0
Årets skatteeffekt av endret skattesats	0	0
Endring utsatt skatt	1 615	4 071
Årets totale skattekostnad	<u>1 615</u>	<u>4 071</u>
<i>Beregning av årets skattegrunnlag:</i>	2020	2019
Ordinært resultat før skattekostnad	7 344	18 244
Permanente forskjeller	-1	258
Endring i midlertidige forskjeller	-6 081	-23 111
	<u>1 262</u>	<u>-4 608</u>
Anvendt fremførbart underskudd	1 262	0
Årets skattegrunnlag	<u>0</u>	<u>0</u>
Betalbar skatt (22%) av årets skattegrunnlag	0	0
<i>Oversikt over midlertidige forskjeller</i>	2020	2019
Driftsmidler	-10 804	-11 527
Varebeholdning	-17 088	-20 327
Utestående fordringer	0	-1
Balanseførte leieavtaler i regnskapet, skattemessig ikke aktivert	0	0
Gevinst- og tapskonto	-1 310	-1 637
Regnskapsmessige avsetninger, fremtidig vedlikehold mv	0	-1 791
Sum	<u>-29 202</u>	<u>-35 283</u>
Akkumulert fremførbart underskudd før konsernbidrag	<u>-3 346</u>	<u>-4 608</u>
Netto midlertidige forskjeller pr 31.12	<u>-32 548</u>	<u>-39 891</u>
Utsatt skattefordel/Utsatt skatt	-7 161	-8 776

Det vurderes som sannsynlig at den utsatte skattefordelen vil bli utnyttet.



## Barco Fredrikstad AS

### Noter til regnskapet for 2020

Beløp vises i tusen kr

#### Note 12 – Annen finansinntekt og finanskostnad

<i>Finansinntekter</i>	2020	2019
Bank renter	129	7
Valuta	10 049	3 287
Annet	4	0
Sum	<u>10 182</u>	<u>6 581</u>

<i>Finanskostnader</i>	2020	2019
Bank renter	194	250
Valuta	10 025	10 018
Annet	89	95
Sum	<u>10 308</u>	<u>10 363</u>

#### Note 13 - Egenkapital

Beløp vises i tusen kr

	Aksjekapital	Overkurs	Annen innskutt egenkapital	Annen egenkapital	Sum
Egenkapital 01.01.	4 212	7 937	85 496	89 789	187 434
Årsresultat	0	0	0	5 728	5 728
Tilleggsutbytte		- 7 937	- 4 659	-87 404	-100 000
Egenkapital 31.12.	<u>4 212</u>	<u>0</u>	<u>80 837</u>	<u>8 113</u>	<u>93 162</u>

#### Note 14 - Aksjekapital og aksjonærinformasjon

Beløp vises i tusen kr

Aksjekapitalen består av:

	Antall	Pålydende	Balanseført
Ordinære aksjer	42 122 182	0,1 kr	4 212

Oversikt over aksjonærene i selskapet pr. 31.12:

	Antall aksjer	Eier- andel	Stemme- Andel
Barco NV	42 122 182	100 %	100 %

Det eksisterer kun én aksjeklasse og hver aksje gir i henhold til selskapets vedtekter 1 stemme på selskapets generalforsamling.

Barco Fredrikstad AS er konsolidert i konsernregnskapet til morselskapet Barco NV. Konsernregnskapet kan finnes på konsernets web-sider [www.barco.com](http://www.barco.com).



## Barco Fredrikstad AS

---

### Noter til regnskapet for 2020

Beløp vises i tusen kr

#### Note 15 – Hendelser etter balansedagen

Det ble i 2021 avsagt dom i lagmannsretten i forbindelse med ankesaken mellom Barco Fredrikstad AS og Norxe AS. Dommen ga i seg selv ingen økonomiske implikasjoner for Barco Fredrikstad AS. Imidlertid åpnet den for et eventuelt erstatningssøksmål mot Barco. Denne situasjonen er ikke avklart ved avleggelse av årsrapporten.

Ved avleggelse av årsregnskapet 2020 anser styret at situasjonen ikke har påvirket selskapets evne til fortsatt drift.