



ÅRSREGNSKAPET FOR REGNSKAPSÅRET 2024 - GENERELL INFORMASJON

Enheten

Organisasjonsnummer: 989 364 669
Organisasjonsform: Aksjeselskap
Foretaksnavn: HORDALAND RØRTEKNIKK AS
Forretningsadresse: Holsundvegen 285
Nore Fusa Industriområde
5642 HOLMEFJORD

Regnskapsår

Årsregnskapets periode: 01.01.2024 - 31.12.2024

Konsern

Morselskap i konsern: Nei

Regnskapsregler

Regler for små foretak benyttet: Ja
Benyttet ved utarbeidelsen av årsregnskapet til selskapet: Regnskapslovens alminnelige regler

Årsregnskapet fastsatt av kompetent organ

Bekreftet av representant for selskapet: Jan Tore Dille
Dato for fastsettelse av årsregnskapet: 28.05.2025

Grunnlag for avgivelse

År 2024: Årsregnskapet er elektronisk innlevert
År 2023: Tall er hentet fra elektronisk innlevert årsregnskap fra 2024

Det er ikke krav til at årsregnskapet m.v. som sendes til Regnskapsregisteret er undertegnet. Kontrollen på at dette er utført ligger hos revisor/enhetens øverste organ. Sikkerheten ivaretas ved at innsender har rolle/rettighet for innsending av årsregnskapet via Altinn, og ved at det bekreftes at årsregnskapet er fastsatt av kompetent organ.

Brønnøysundregistrene, 22.06.2025



Resultatregnskap

Beløp i: NOK	Note	2024	2023
RESULTATREGNSKAP			
Inntekter			
Salgsinntekt	1	89 718 974	79 108 797
Annen driftsinntekt		460 725	215 200
Sum inntekter		90 179 699	79 323 997
Kostnader			
Varekostnad		51 848 357	41 948 189
Lønnskostnad	2, 3, 4	22 273 582	22 875 355
Avskrivning på varige driftsmidler og immaterielle eiendeler	5	1 045 579	1 144 639
Annen driftskostnad	6, 7, 8, 9, 10	10 825 466	12 149 934
Sum kostnader		85 992 984	78 118 117
Driftsresultat		4 186 715	1 205 879
Finansinntekter og finanskostnader			
Renteinntekt fra foretak i samme konsern	10	217 885	209 648
Annen renteinntekt		115 334	68 232
Annen finansinntekt		55 300	65 953
Sum finansinntekter		388 519	343 834
Rentekostnad til foretak i samme konsern	10	167 162	142 924
Annen rentekostnad		163 886	117 835
Annen finanskostnad		42	65
Sum finanskostnader		331 090	260 825
Netto finans		57 429	83 009
Resultat før skattekostnad		4 244 144	1 288 888
Skattekostnad	11, 12	943 255	311 173
Årsresultat		3 300 889	977 716
Overføringer og disponeringer			
Ordinært utbytte		3 000 000	0



Resultatregnskap

Beløp i: NOK	Note	2024	2023
Avgitt konsernbidrag		208 758	204 113
Annen egenkapital		92 131	773 603
Sum overføringer og disponeringer		3 300 889	977 716



Balanse

Beløp i: NOK	Note	2024	2023
BALANSE - EIENDELER			
Anleggsmidler			
Immaterielle eiendeler			
Utsatt skattefordel	11, 12	591 244	647 181
Sum immaterielle eiendeler		591 244	647 181
Varige driftsmidler			
Maskiner og anlegg	5	853 993	1 243 425
Driftsløsøre, inventar, verktøy, kontormaskiner, ol.	5	2 118 710	2 513 120
Sum varige driftsmidler		2 972 703	3 756 545
Finansielle anleggsmidler			
Lån til foretak i samme konsern	13, 14	2 628 069	7 297 096
Investeringer i aksjer og andeler		25 200	25 200
Andre langsiktige fordringer	13	238 506	364 166
Sum finansielle anleggsmidler		2 891 775	7 686 463
Sum anleggsmidler		6 455 722	12 090 189
Omløpsmidler			
Varer			
Varer	15	8 334 957	7 375 432
Sum varer		8 334 957	7 375 432
Fordringer			
Kundefordringer	7	12 408 101	10 536 309
Andre kortsiktige fordringer		1 593 705	1 152 974
Sum fordringer		14 001 806	11 689 283
Investeringer			
Sum investeringer		0	0
Bankinnskudd, kontanter og lignende			
Bankinnskudd, kontanter og lignende		6 706 708	2 645 214
Sum bankinnskudd, kontanter og lignende		6 706 708	2 645 214



Balanse

Beløp i: NOK	Note	2024	2023
Sum omløpsmidler		29 043 471	21 709 929
SUM EIENDELER		35 499 194	33 800 118
BALANSE - EGENKAPITAL OG GJELD			
Egenkapital			
Innskutt egenkapital			
Aksjekapital		1 500 000	1 500 000
Overkurs		2 600	2 600
Sum innskutt egenkapital		1 502 600	1 502 600
Opptjent egenkapital			
Annen egenkapital		15 802 151	15 710 020
Sum opptjent egenkapital		15 802 151	15 710 020
Sum egenkapital		17 304 751	17 212 620
Gjeld			
Langsiktig gjeld			
Sum avsetninger for forpliktelser		0	0
Annen langsiktig gjeld			
Gjeld til kredittinstitusjoner	16	928 530	1 357 110
Langsiktig konserngjeld	14	0	5 573 324
Sum annen langsiktig gjeld		928 530	6 930 434
Sum langsiktig gjeld		928 530	6 930 434
Kortsiktig gjeld			
Leverandørgjeld		6 319 763	3 450 892
Betalbar skatt	11, 12	828 437	528 129
Skyldige offentlige avgifter		3 596 523	2 245 485
Utbytte		3 000 000	0
Kortsiktig konserngjeld	14	267 639	261 683
Annen kortsiktig gjeld		3 253 551	3 170 874
Sum kortsiktig gjeld		17 265 912	9 657 064



Balanse

Beløp i: NOK	Note	2024	2023
Sum gjeld		18 194 442	16 587 498
SUM EGENKAPITAL OG GJELD		35 499 193	33 800 118



Brønnøysundregistrene

ÅRSREGNSKAP FOR REGNSKAPSÅRET 2024 - GENERELL INFORMASJON

Journalnummer: 2025 546035

Enheten

Organisasjonsnummer: 989 364 669
Organisasjonsform: Aksjeselskap
Foretaksnavn: HORDALAND RØRTEKNIKK AS
Forretningsadresse: Holsundvegen 285
Nore Fusa Industriområde
5642 HOLMEFJORD

Regnskapsår

Årsregnskapets periode: 01.01.2024 - 31.12.2024

Konsern

Morselskap i konsern: Nei

Regnskapsregler

Regler for små foretak benyttet: Ja
Benyttet ved utarbeidelsen av
årsregnskapet til selskapet: Regnskapslovens alminnelige regler

Årsregnskapet fastsatt av kompetent organ

Bekreftet av representant for selskapet: Jan Tore Dille
Dato for fastsettelse av årsregnskapet: 28.05.2025

Revisjon

Årsregnskapet er utarbeidet av ekstern
autorisert regnskapsfører: Ja

Grunnlag for avgivelse

År 2024: Årsregnskap er elektronisk innlevert.
År 2023: Tall er hentet fra elektronisk innlevert årsregnskap fra 2024.

Det er ikke krav til at årsregnskapet m.v. som sendes til Regnskapsregisteret er undertegnet. Kontrollen på at dette er utført ligger hos revisor/enhetens øverste organ. Sikkerheten ivaretas ved at innsender har rolle/rettighet for innsending av årsregnskapet via Altinn, og ved at det bekreftes at årsregnskapet er fastsatt av kompetent organ.

Brønnøysundregistrene, 21.06.2025



Organisasjonsnr: 989 364 669
HORDALAND RØRTEKNIKK AS

RESULTATREGNSKAP

Beløp i: NOK	Note	2024	2023
RESULTATREGNSKAP			
Inntekter			
Salgsinntekt	1	89 718 974	79 108 797
Annen driftsinntekt		460 725	215 200
Sum inntekter		90 179 699	79 323 997
Kostnader			
Varekostnad		51 848 357	41 948 189
Lønnskostnad	2, 3, 4	22 273 582	22 875 355
Avskrivning på varige driftsmidler og immaterielle eiendeler	5	1 045 579	1 144 639
Annen driftskostnad	6, 7, 8,	10 825 466	12 149 934
Sum kostnader		85 992 984	78 118 117
Driftsresultat		4 186 715	1 205 879
Finansinntekter og finanskostnader			
Renteinntekt fra foretak i samme konsern	10	217 885	209 648
Annen renteinntekt		115 334	68 232
Annen finansinntekt		55 300	65 953
Sum finansinntekter		388 519	343 834
Rentekostnad til foretak i samme konsern	10	167 162	142 924
Annen rentekostnad		163 886	117 835
Annen finanskostnad		42	65
Sum finanskostnader		331 090	260 825
Netto finans		57 429	83 009
Resultat før skattekostnad		4 244 144	1 288 888
Skattekostnad	11, 12	943 255	311 173
Årsresultat		3 300 889	977 716
Overføringer og disponeringer			
Ordinært utbytte		3 000 000	0
Avgitt konsernbidrag		208 758	204 113
Annen egenkapital		92 131	773 603
Sum overføringer og disponeringer		3 300 889	977 716



Organisasjonsnr: 989 364 669
HORDALAND RØRTEKNIKK AS

BALANSE

Beløp i: NOK	Note	2024	2023
BALANSE - EIENDELER			
Anleggsmidler			
Immaterielle eiendeler			
Utsatt skattefordel	11, 12	591 244	647 181
Sum immaterielle eiendeler		591 244	647 181
Varige driftsmidler			
Maskiner og anlegg	5	853 993	1 243 425
Driftsløsøre, inventar, verktøy, kontormaskiner, ol.	5	2 118 710	2 513 120
Sum varige driftsmidler		2 972 703	3 756 545
Finansielle anleggsmidler			
Lån til foretak i samme konsern	13, 14	2 628 069	7 297 096
Investeringer i aksjer og andeler		25 200	25 200
Andre langsiktige fordringer	13	238 506	364 166
Sum finansielle anleggsmidler		2 891 775	7 686 463
Sum anleggsmidler		6 455 722	12 090 189
Omløpsmidler			
Varer			
Varer	15	8 334 957	7 375 432
Sum varer		8 334 957	7 375 432
Fordringer			
Kundefordringer	7	12 408 101	10 536 309
Andre kortsiktige fordringer		1 593 705	1 152 974
Sum fordringer		14 001 806	11 689 283
Investeringer		0	0
Bankinnskudd, kontanter og lignende			
Bankinnskudd, kontanter og lignende		6 706 708	2 645 214
Sum bankinnskudd, kontanter og lignende		6 706 708	2 645 214
Sum omløpsmidler		29 043 471	21 709 929
SUM EIENDELER		35 499 194	33 800 118



BALANSE - EGENKAPITAL OG GJELD

Egenkapital			
Innskutt egenkapital			
Aksjekapital		1 500 000	1 500 000
Overkurs		2 600	2 600
Sum innskutt egenkapital		1 502 600	1 502 600
Opptjent egenkapital			
Annen egenkapital		15 802 151	15 710 020
Sum opptjent egenkapital		15 802 151	15 710 020
Sum egenkapital		17 304 751	17 212 620
Gjeld			
Langsiktig gjeld			
Sum avsetninger for forpliktelser		0	0
Annen langsiktig gjeld			
Gjeld til			
kredittinstitusjoner	16	928 530	1 357 110
Langsiktig konserngjeld	14	0	5 573 324
Sum annen langsiktig gjeld		928 530	6 930 434
Sum langsiktig gjeld		928 530	6 930 434
Kortsiktig gjeld			
Leverandørgjeld		6 319 763	3 450 892
Betalbar skatt	11, 12	828 437	528 129
Skyldige offentlige avgifter		3 596 523	2 245 485
Utbytte		3 000 000	0
Kortsiktig konserngjeld	14	267 639	261 683
Annen kortsiktig gjeld		3 253 551	3 170 874
Sum kortsiktig gjeld		17 265 912	9 657 064
Sum gjeld		18 194 442	16 587 498
SUM EGENKAPITAL OG GJELD		35 499 193	33 800 118



Organisasjonsnr: 989 364 669
HORDALAND RØRTEKNIKK AS

NOTEOPPLYSNINGER - SELSKAP - alle poster oppgitt i hele tall

Note

Regnskapsprinsipper

Årsregnskapet er satt opp i samsvar med regnskapsloven og god regnskapsskikk for små foretak. Salgsinntekter Inntektsføring ved salg av varer skjer på leveringstidspunktet. Tjenester inntektsføres etter hvert som de leveres. Klassifisering og vurdering av balanseposter Anleggsmidler er eiendeler bestemt til varig eie eller bruk. Eiendeler som er knyttet til varekretsløpet er klassifisert som omløpsmidler. Fordringer klassifiseres som omløpsmidler hvis de forfaller til betaling innen ett år etter transaksjonsdagen. Tilsvarende klassifiseres gjeld som kortsiktig hvis gjelden forfaller til betaling innen ett år. Langsiktig gjeld er gjeld som forfaller senere enn ett år etter transaksjonsdagen. Første års avdrag på langsiktige fordringer og langsiktig gjeld klassifiseres likevel ikke som omløpsmiddel og kortsiktig gjeld. Omløpsmidler vurderes til laveste av anskaffelseskost og virkelig verdi. Kortsiktig gjeld balanseføres til nominelt beløp på etableringstidspunktet. Anleggsmidler vurderes til anskaffelseskost. Varige anleggsmidler avskrives etter en fornuftig avskrivningsplan. Anleggsmidlene nedskrives til virkelig verdi ved verdifall som ikke forventes å være forbigående. Langsiktig gjeld med unntak av andre avsetninger balanseføres til nominelt beløp på etableringstidspunktet. Fordringer Kundefordringer og andre fordringer er oppført i balansen til pålydende etter fradrag for avsetning til forventet tap. Avsetning til tap gjøres på grunnlag av individuelle vurderinger av de enkelte fordringene. Varebeholdninger Lager av innkjøpte varer er verdsatt til laveste verdi av anskaffelseskost etter FIFO- prinsippet og virkelig verdi. Det foretas nedskrivning for påregnelig ukurans. Varige driftsmidler Varige driftsmidler balanseføres og avskrives over driftsmidlenes levetid dersom de har antatt levetid over 3 år og har en kostpris som overstiger kr 30 000. Direkte vedlikehold av driftsmidler kostnadsføres løpende under driftskostnader, mens påkostninger eller forbedringer tillegges driftsmidlets kostpris og avskrives i takt med driftsmidlet. Forøvrig er følgende regnskapsprinsipper anvendt: Pensjonsforpliktelser knyttet til AFP-ordningen er ikke balanseført. Leieavtaler er ikke balanseført. Fordringer og gjeld i utenlandsk valuta er verdsatt til kursen ved regnskapsårets slutt. Kursgevinster og kursstap i utenlandsk valuta føres som finansinntekt og finanskostnad. Skatt Skattekostnaden i resultatregnskapet omfatter både periodens betalbare skatt og endring i utsatt skatt. Utsatt skatt er beregnet med 22% på grunnlag av de midlertidige forskjeller som eksisterer mellom regnskapsmessige og skattemessige verdier, samt skattemessig underskudd til fremføring ved utgangen av regnskapsåret. Skatteøkende og skattereduserende midlertidige forskjeller som reverserer eller kan reversere i samme periode er fastsatt og skattevirkningen er beregnet på nettogrunnlaget. Selskapet har ikke endret regnskapsprinsipp fra 2023 til 2024.

Note

4

Antall årsverk i regnskapsåret

24.00

Note



2

Spesifisering av resultatregnskapet

Lønnskostnader

<u>Lønn</u>	<u>Årets</u>	<u>Fjorårets</u>
	18247856.00	18660210.00
<u>Folketrygdavgift</u>	<u>Årets</u>	<u>Fjorårets</u>
	2783845.00	2872222.00
<u>Pensjonskostnader</u>	<u>Årets</u>	<u>Fjorårets</u>
	1818517.00	2126644.00
<u>Andre ytelser</u>	<u>Årets</u>	<u>Fjorårets</u>
	-576636.00	-783720.00
<u>Sum lønnskostnader</u>	<u>Årets</u>	<u>Fjorårets</u>
	22273582.00	22875355.00

Note

Ekstraordinære inntekter og kostnader

<u>Sum</u>	<u>Beløp</u>
<u>Balanseført verdi 31.12.</u>	<u>Varige driftsmidler</u> <u>Immaterielle eiend.</u>

Note

14

Konsern, tilknyttet selskap m.v.

Investering som regnskapsføres etter egenkapitalmetoden

Konsernregnskap

Virksomheten inngår i konsolideringen til morselskapets konsernregnsk.: Nei

Morselskapet sitt navn

Forretningskontor for morselskapet

Datterselskap er utelatt fra konsolideringen: Nei

Begrunnelse for at datterselskap er utelatt fra konsolideringen

Konsern, tilknyttet selskap m.v. - fordringer og gjeld

Fordringer

<u>Samlet beløp - foretak i samme konsern</u>	<u>Årets</u>	<u>Fjorårets</u>
---	--------------	------------------



Årsregnskap for
HORDALAND RØRTEKNIKK AS
989364669
Regnskapsår
01.01.2024 - 31.12.2024



HORDALAND RØRTEKNIKK AS
989 364 669

Resultatregnskap

	Note	2024	2023
Driftsinntekter			
Salgsinntekt	1	89 718 974	79 108 797
Annen driftsinntekt		460 725	215 200
Sum driftsinntekter		90 179 699	79 323 997
Driftskostnader			
Varekostnad		51 848 357	41 948 189
Lønnskostnad	2, 3, 4	22 273 582	22 875 355
Avskrivning på varige driftsmidler og immaterielle eiendeler	5	1 045 579	1 144 639
Annen driftskostnad	6, 7, 8, 9, 10	10 825 466	12 149 934
Sum driftskostnader		85 992 984	78 118 117
Driftsresultat		4 186 715	1 205 879
Finansinntekter			
Renteinntekt fra foretak i samme konsern	10	217 885	209 648
Annen renteinntekt		115 334	68 232
Annen finansinntekt		55 300	65 953
Sum finansinntekter		388 519	343 834
Finanskostnader			
Rentekostnad til foretak i samme konsern	10	167 162	142 924
Annen rentekostnad		163 886	117 835
Annen finanskostnad		42	65
Sum finanskostnader		331 090	260 825
Netto finans		57 429	83 009
Resultat før skattekostnad		4 244 144	1 288 888
Skattekostnad	11, 12	943 255	311 173
Årsresultat		3 300 889	977 716
Overføringer			
Ordinært utbytte		3 000 000	0
Avgitt konsernbidrag		208 758	204 113
Annen egenkapital		92 131	773 603
Sum overføringer		3 300 889	977 716



HORDALAND RØRTEKNIKK AS
989 364 669

Balanse

	Note	31.12.2024	31.12.2023
EIENDELER			
Anleggsmidler			
Immaterielle eiendeler			
Utsatt skattefordel	11, 12	591 244	647 181
Sum immaterielle eiendeler		591 244	647 181
Varige driftsmidler			
Maskiner og anlegg	5	853 993	1 243 425
Driftsløsøre, inventar, verktøy, kontormaskiner, ol.	5	2 118 710	2 513 120
Sum varige driftsmidler		2 972 703	3 756 545
Finansielle anleggsmidler			
Lån til foretak i samme konsern	13, 14	2 628 069	7 297 096
Investeringer i aksjer og andeler		25 200	25 200
Andre langsiktige fordringer	13	238 506	364 166
Sum finansielle anleggsmidler		2 891 775	7 686 463
Sum anleggsmidler		6 455 722	12 090 189
Omløpsmidler			
Varer			
Varer	15	8 334 957	7 375 432
Sum varer		8 334 957	7 375 432
Fordringer			
Kundefordringer	7	12 408 101	10 536 309
Andre kortsiktige fordringer		1 593 705	1 152 974
Sum fordringer		14 001 806	11 689 283
Bankinnskudd, kontanter og lignende			
Bankinnskudd, kontanter og lignende		6 706 708	2 645 214
Sum bankinnskudd, kontanter og lignende		6 706 708	2 645 214
Sum omløpsmidler		29 043 471	21 709 929
SUM EIENDELER		35 499 194	33 800 118



HORDALAND RØRTEKNIKK AS
989 364 669

Balanse

	Note	31.12.2024	31.12.2023
EGENKAPITAL OG GJELD			
Egenkapital			
Innskutt egenkapital			
Aksjekapital		1 500 000	1 500 000
Overkurs		2 600	2 600
Sum innskutt egenkapital		1 502 600	1 502 600
Opptjent egenkapital			
Annen egenkapital		15 802 151	15 710 020
Sum opptjent egenkapital		15 802 151	15 710 020
Sum egenkapital		17 304 751	17 212 620
Gjeld			
Annen langsiktig gjeld			
Gjeld til kredittinstitusjoner	16	928 530	1 357 110
Langsiktig konserngjeld	14	0	5 573 324
Sum annen langsiktig gjeld		928 530	6 930 434
Kortsiktig gjeld			
Leverandørgjeld		6 319 763	3 450 892
Betalbar skatt	11, 12	828 437	528 129
Skyldige offentlige avgifter		3 596 523	2 245 485
Utbytte		3 000 000	0
Kortsiktig konserngjeld	14	267 639	261 683
Annen kortsiktig gjeld		3 253 551	3 170 874
Sum kortsiktig gjeld		17 265 912	9 657 064
Sum gjeld		18 194 442	16 587 498
SUM EGENKAPITAL OG GJELD		35 499 194	33 800 118

HOLMEFJORD, 07.05.2025

Peter Frølich
styrets leder

Svein Lang
nestleder

Atle Ådland
styremedlem

Karina Fossmark
styremedlem

Magnus Schønning Langhelle
Morskogen
daglig leder



HORDALAND RØRTEKNIKK AS
989 364 669

Noter

Regnskapsprinsipper

Årsregnskapet er satt opp i samsvar med regnskapsloven og god regnskapsskikk for små foretak.

Salgsinntekter

Inntektsføring ved salg av varer skjer på leveringstidspunktet. Tjenester inntektsføres etter hvert som de leveres.

Klassifisering og vurdering av balanseposter

Anleggsmidler er eiendeler bestemt til varig eie eller bruk. Eiendeler som er knyttet til varekretsløpet er klassifisert som omløpsmidler. Fordringer klassifiseres som omløpsmidler hvis de forfaller til betaling innen ett år etter transaksjonsdagen. Tilsvarende klassifiseres gjeld som kortsiktig hvis gjelden forfaller til betaling innen ett år. Langsiktig gjeld er gjeld som forfaller senere enn ett år etter transaksjonsdagen. Første års avdrag på langsiktige fordringer og langsiktig gjeld klassifiseres likevel ikke som omløpsmiddel og kortsiktig gjeld.

Omløpsmidler vurderes til laveste av anskaffelseskost og virkelig verdi. Kortsiktig gjeld balanseføres til nominelt beløp på etableringstidspunktet. Anleggsmidler vurderes til anskaffelseskost. Varige anleggsmidler avskrives etter en fornuftig avskrivningsplan. Anleggsmidlene nedskrives til virkelig verdi ved verdifall som ikke forventes å være forbigående. Langsiktig gjeld med unntak av andre avsetninger balanseføres til nominelt beløp på etableringstidspunktet.

Fordringer

Kundefordringer og andre fordringer er oppført i balansen til pålydende etter fradrag for avsetning til forventet tap. Avsetning til tap gjøres på grunnlag av individuelle vurderinger av de enkelte fordringene.

Varebeholdninger

Lager av innkjøpte varer er verdsatt til laveste verdi av anskaffelseskost etter FIFO- prinsippet og virkelig verdi. Det foretas nedskrivning for påregnelig ukurans.

Varige driftsmidler

Varige driftsmidler balanseføres og avskrives over driftsmidlenes levetid dersom de har antatt levetid over 3 år og har en kostpris som overstiger kr 30 000. Direkte vedlikehold av driftsmidler kostnadsføres løpende under driftskostnader, mens påkostninger eller forbedringer tillegges driftsmidlets kostpris og avskrives i takt med driftsmidlet.

Forørig er følgende regnskapsprinsipper anvendt:

Pensjonsforpliktelser knyttet til AFP-ordningen er ikke balanseført. Leieavtaler er ikke balanseført. Fordringer og gjeld i utenlandsk valuta er verdsatt til kursen ved regnskapsårets slutt. Kursgevinster og kursstap i utenlandsk valuta føres som finansinntekt og finanskostnad.

Skatt

Skattekostnaden i resultatregnskapet omfatter både periodens betalbare skatt og endring i utsatt skatt. Utsatt skatt er beregnet med 22% på grunnlag av de midlertidige forskjeller som eksisterer mellom regnskapsmessige og skattemessige verdier, samt skattemessig underskudd til fremføring ved utgangen av regnskapsåret. Skatteøkende og skattereduserende midlertidige forskjeller som reverserer eller kan reversere i samme periode er fastsatt og skattevirkningen er beregnet på nettogrunnlaget.

Selskapet har ikke endret regnskapsprinsipp fra 2023 til 2024.

Note 1 - Salgsinntekt

Selskapet driver produksjon og entreprenørvirksomhet innen vann- og avløp samt med vannbehandlingsanlegg innen ulike markeder. Selskapets entreprenørtjenester leveres hovedsakelig på vestlandet, mens andre tjenester leveres i hele Norge.



HORDALAND RØRTEKNIKK AS
989 364 669

Note 2 - Lønnskostnader

Spesifikasjon av lønnskostnader	2024	2023
Lønn	18 247 856	18 660 210
Arbeidsgiveravgift	2 783 845	2 872 222
Pensjonskostnader	1 818 517	2 126 644
Andre relaterte ytelser	-576 636	-783 720
Sum	22 273 582	22 875 355

Note 3 - Ytelser til ledende personer

	Lønn	Pensjonsutgifter	Annen godtgjørelse
Ytelser til daglig leder	1 291 500	127 000	6 871

Mer om ytelser til ledende personer

Styrehonorar utgjorde kr 730 149 i 2024.

Det er ikke utbetalt pensjonsytelser eller andre ytelser enn lønn til daglig leder og styremedlemmer. Det er ikke gitt tegningsretter, opsjoner og tilsvarende rettigheter for ansatte og deres tillitsvalgte. Det er heller ikke gitt fallskjermavtaler, bonuser, overskuddsdelingsavtaler etc. Det er ikke gitt lån eller stillet sikkerhet for ansatte, aksjeeiere eller styremedlemmer.

Foretaket er pliktig til å ha tjenestepensjonsordning for selskapets ansatte jfr. lov om obligatorisk tjenestepensjon. Foretaket har etablert en tjenestepensjonsordning som tilfredsstiller kravene i loven.

Note 4 - Antall årsverk

Antall årsverk sysselsatt i regnskapsåret: 24

Note 5 - Varige driftsmidler/anleggsmidler

Varige driftsmidler	Driftsløsøre, inventar o.l	Maskiner og anlegg	Skip, rigger, fly o.l	Sum
Anskaffelseskost pr 01.01	10 384 928	9 015 355	441 728	19 842 011
Tilgang i året	192 986	68 750	0	261 737
Avgang i året	-64 900	-518 174	-285 000	-868 074
Anskaffelseskost pr 31.12	10 513 014	8 565 931	156 728	19 235 673
Akkumulert av- og nedskrivninger 01.01	-7 871 808	-7 771 930	-441 728	-16 085 466
Akkumulert av- og nedskrivninger 31.12	-8 394 303	-7 711 939	-156 728	-16 262 970
Balansført verdi pr 31.12	2 118 711	853 992	0	2 972 703
Årets av- og nedskrivninger	587 395	458 183	0	1 045 579
Økonomisk levetid	1,09 - 8	0,38 - 10	2 - 3	
Avskrivningsplan	Lineær	Lineær	Lineær	

Note 6 - Revisjon

Godtgjørelse til revisor	2024	2023
Revisjon	108 175	96 875
Andre tjenester	49 500	21 175
Sum godtgjørelse til revisor	157 675	118 050



HORDALAND RØRTEKNIKK AS
989 364 669

Note 7 - Kundefordringer

	31.12.2024	31.12.2023
Kundefordringer til pålydende 31.12	12 433 342	9 910 838
Opptjent ikke fakturert inntekt	834 223	1 484 934
Avsetning til tap	-859 463	-859 463
Kundefordringer 31.12	12 408 101	10 536 309

	2024	2023
Årets endring i delkrederavsetning	0	759 463
Årets konstaterte tap på fordringer	0	669 509
Tap på fordringer	0	1 428 972

Note 8 - Anleggskontrakter

Selskapet har 14 igangværende anleggskontrakter pr 31.desember 2024. Samlet omsetning på disse kontraktene er ca. NOK 71 894 000. Inntektsføring er gjort basert på løpende avregning. 71% av kontraktene ferdigstilles i løpet av første halvår 2025, resten forløper seg utover året og totalt utført er ca. 68 %. Selskapet har ingen igangværende prosjekter med tap. I tillegg til igangværende anleggskontrakter har selskapet inngått flere avtaler med oppstart i 2025.

Note 9 - Leieavtaler

	2024	2023
Leie / leasing driftsmidler	1 379 975	1 725 574

Selskapet leaser biler og utstyr. Leieavtalene rullerer, og er i hovedsak på fem års leietid. Leieavtalene er vurdert som operasjonelle, og årlig leiebeløp kostnadsføres.

Note 10 - Transaksjoner med nærstående parter

	2024	2023
Varesalg til konsernselskap	847 684	0
Husleie til HRT Eiendom AS	2 460 000	2 460 000
Renteinntekt fra konsernselskaper 3%	217 884	209 647
Rentekostnad til konsernselskaper 3%	167 162	142 924

Note 11 - Midlertidige forskjeller - utsatt skatt/skattefordel

Utsatt skatt/utsatt skattefordel i balansen avsettes på grunnlag av forskjeller mellom regnskapsmessige og skattemessige verdier i henhold til norsk regnskapsstandard for skatt.

Midlertidige skatteøkende og skattereduserende forskjeller som kan utlignes er nettoført.



HORDALAND RØRTEKNIKK AS 989 364 669

Midlertidige forskjeller knyttet til:	01.01.2024	31.12.2024	Endring
Anleggsmidler	-447 206	-234 909	-212 297
Omløpsmidler	-1 594 528	-1 128 480	-466 048
Gevinst- og tapskonto	0	-32 527	32 527
Kortsiktig gjeld	-900 000	-1 291 558	391 558
Netto forskjeller	-2 941 734	-2 687 474	-254 260
Sum midlertidige forskjeller som inngår i grunnlag for utsatt skatt/skattefordel	-2 941 734	-2 687 474	-254 260
Utsatt skattefordel 31.12.2024 basert på 22 %	-647 181	-591 244	-55 937

Note 12 - Spesifisering av skatt

Skattekostnad	2024	2023
Betalbar skatt på alminnelig inntekt	887 318	585 699
+/- Endringer i utsatt skatt/utsatt skattefordel	55 937	-274 526
Skattekostnad	943 255	311 173
Skattepliktig inntekt		
Resultat før skatt	4 244 144	1 288 888
Permanente forskjeller	43 377	125 539
+/- Endring i midlertidige forskjeller	-254 260	1 247 844
+/- Mottatt/avgitt konsernbidrag	-267 639	-261 683
Skattepliktig inntekt	3 765 622	2 400 588
Betalbar skatt i balansen		
Betalbar skatt på årets resultat	887 318	585 699
Betalbar skatt på konsernbidrag	-58 881	-57 570
Betalbar skatt i balansen	828 437	528 129

Note 13 - Fordringer

Fordringer som forfaller senere enn ett år etter regnskapsårets slutt	2 866 575
---	-----------

Note 14 - Fordringer og gjeld på konsernselskap

Fordringer	2024	2023
Samlet beløp som gjelder foretak i samme konsern	2 628 069	7 297 096

Annen langsiktig gjeld

	2024	2023
Samlet beløp som gjelder foretak i samme konsern	0	5 573 324

Kortsiktig gjeld

	2024	2023
Samlet beløp som gjelder foretak i samme konsern	0	261 683

Note 15 - Varer

	2024	2023
Varer til produksjon	8 814 431	7 375 432



HORDALAND RØRTEKNIKK AS
989 364 669

Varer til virkelig verdi	8 814 431	7 375 432
Ukuransnedskrivning	479 474	913 079

Note 16 - Spesifisering av pantstillelser og garantier

Spesifikasjon	2024	2023
Gjeld til kredittinstitusjoner	928 530	1 357 110
Sum gjeld	928 530	1 357 110
Balanseført verdi av eiendeler pantsatt for egen gjeld	23 715 761	21 668 286
Sum balanseført verdi	23 715 761	21 668 286

Mer om pantstillelser og garantier

Selskapet har stillet egne eiendeler som sikkerhet på vegne av søsterselskap for kr 15 000 000. Hele selskapets varelager er pantsatt.

Avdragsstruktur, gjennomsnittlig rente og særlige vilkår

Ingen andel av langsiktig gjeld forfaller senere enn 5 år etter balansedagen.



HORDALAND RØRTEKNIKK AS
989 364 669

Kontantstrømoppstilling

	Note	2024	2023
Kontantstrømmer fra operasjonelle aktiviteter			
Resultat før skattekostnad		4 244 144	1 288 888
- Periodens betalte skatt		528 129	0
+ Tap / - Vinning ved salg av anleggsmidler		-460 725	-215 200
+ Ordinære avskrivninger		1 045 579	1 144 639
+/- Endring i varelager		-959 525	-1 248 674
+/- Endring i kundefordringer		-1 871 792	2 012 956
+/- Endring i leverandørgjeld		2 868 870	-478 095
+/- Endring i andre tidsavgrensingsposter		992 983	-485 999
= Netto kontantstrøm fra operasjonelle aktiviteter		5 331 405	2 018 515
Kontantstrømmer fra investeringsaktiviteter			
+ Innbetalinger ved salg av varige driftsmidler		460 725	246 000
- Utbetalinger ved kjøp av varige driftsmidler		261 736	802 780
- Utbetalinger ved kjøp av andre investeringer		-4 794 687	453 279
= Netto kontantstrøm fra investeringsaktiviteter		4 993 676	-1 010 060
Kontantstrømmer fra finansieringsaktiviteter			
+ Innbetalinger ved opptak av ny langsiktig gjeld		0	2 394 090
- Utbetalinger ved nedbetaling av langsiktig gjeld		6 001 904	428 580
+/- Inn-/utbetalinger av konsernbidrag		-261 683	-2 268 301
= Netto kontantstrøm fra finansieringsaktiviteter		-6 263 587	-302 791
= Netto endring i kontanter mv		4 061 494	705 665
+ Beholdning av kontanter ved årets begynnelse		2 645 214	1 939 549
= Kontantbeholdning ved årets utgang		6 706 708	2 645 214
Kontantbeholdning mv framkommer slik:			
Kontanter og bankinnskudd ved årets utgang		5 812 290	1 791 209
Skattetrekkinnskudd o.l. ved årets utgang		894 419	854 006
= Beholdning av kontanter mv ved årets utgang		6 706 708	2 645 214



Årsregnskap for
HORDALAND RØRTEKNIKK AS

989364669

Regnskapsår
01.01.2024 - 31.12.2024



HORDALAND RØRTEKNIKK AS
989 364 669

Resultatregnskap

	Note	2024	2023
Driftsinntekter			
Salgsinntekt	1	89 718 974	79 108 797
Annen driftsinntekt		460 725	215 200
Sum driftsinntekter		90 179 699	79 323 997
Driftskostnader			
Varekostnad		51 848 357	41 948 189
Lønnskostnad	2, 3, 4	22 273 582	22 875 355
Avskrivning på varige driftsmidler og immaterielle eiendeler	5	1 045 579	1 144 639
Annen driftskostnad	6, 7, 8, 9, 10	10 825 466	12 149 934
Sum driftskostnader		85 992 984	78 118 117
Driftsresultat		4 186 715	1 205 879
Finansinntekter			
Renteinntekt fra foretak i samme konsern	10	217 885	209 648
Annen renteinntekt		115 334	68 232
Annen finansinntekt		55 300	65 953
Sum finansinntekter		388 519	343 834
Finanskostnader			
Rentekostnad til foretak i samme konsern	10	167 162	142 924
Annen rentekostnad		163 886	117 835
Annen finanskostnad		42	65
Sum finanskostnader		331 090	260 825
Netto finans		57 429	83 009
Resultat før skattekostnad		4 244 144	1 288 888
Skattekostnad	11, 12	943 255	311 173
Årsresultat		3 300 889	977 716
Overføringer			
Ordinært utbytte		3 000 000	0
Avgitt konsernbidrag		208 758	204 113
Annen egenkapital		92 131	773 603
Sum overføringer		3 300 889	977 716



HORDALAND RØRTEKNIKK AS
989 364 669

Balanse

	Note	31.12.2024	31.12.2023
EIENDELER			
Anleggsmidler			
Immaterielle eiendeler			
Utsatt skattefordel	11, 12	591 244	647 181
Sum immaterielle eiendeler		591 244	647 181
Varige driftsmidler			
Maskiner og anlegg	5	853 993	1 243 425
Driftsløsøre, inventar, verktøy, kontormaskiner, ol.	5	2 118 710	2 513 120
Sum varige driftsmidler		2 972 703	3 756 545
Finansielle anleggsmidler			
Lån til foretak i samme konsern	13, 14	2 628 069	7 297 096
Investeringer i aksjer og andeler		25 200	25 200
Andre langsiktige fordringer	13	238 506	364 166
Sum finansielle anleggsmidler		2 891 775	7 686 463
Sum anleggsmidler		6 455 722	12 090 189
Omløpsmidler			
Varer			
Varer	15	8 334 957	7 375 432
Sum varer		8 334 957	7 375 432
Fordringer			
Kundefordringer	7	12 408 101	10 536 309
Andre kortsiktige fordringer		1 593 705	1 152 974
Sum fordringer		14 001 806	11 689 283
Bankinnskudd, kontanter og lignende			
Bankinnskudd, kontanter og lignende		6 706 708	2 645 214
Sum bankinnskudd, kontanter og lignende		6 706 708	2 645 214
Sum omløpsmidler		29 043 471	21 709 929
SUM EIENDELER		35 499 194	33 800 118



HORDALAND RØRTEKNIKK AS
989 364 669

Balanse

	Note	31.12.2024	31.12.2023
EGENKAPITAL OG GJELD			
Egenkapital			
Innskutt egenkapital			
Aksjekapital		1 500 000	1 500 000
Overkurs		2 600	2 600
Sum innskutt egenkapital		1 502 600	1 502 600
Opptjent egenkapital			
Annen egenkapital		15 802 151	15 710 020
Sum opptjent egenkapital		15 802 151	15 710 020
Sum egenkapital		17 304 751	17 212 620
Gjeld			
Annen langsiktig gjeld			
Gjeld til kredittinstitusjoner	16	928 530	1 357 110
Langsiktig konserngjeld	14	0	5 573 324
Sum annen langsiktig gjeld		928 530	6 930 434
Kortsiktig gjeld			
Leverandørgjeld		6 319 763	3 450 892
Betalbar skatt	11, 12	828 437	528 129
Skyldige offentlige avgifter		3 596 523	2 245 485
Utbytte		3 000 000	0
Kortsiktig konserngjeld	14	267 639	261 683
Annen kortsiktig gjeld		3 253 551	3 170 874
Sum kortsiktig gjeld		17 265 912	9 657 064
Sum gjeld		18 194 442	16 587 498
SUM EGENKAPITAL OG GJELD		35 499 194	33 800 118

HOLMEFJORD, 07.05.2025

Peter Frølich
styrets leder

Svein Lang
nestleder

Atle Ådland
styremedlem

Karina Fossmark
styremedlem

Magnus Schønning Langhelle
Morskogen
daglig leder



HORDALAND RØRTEKNIKK AS
989 364 669

Noter

Regnskapsprinsipper

Årsregnskapet er satt opp i samsvar med regnskapsloven og god regnskapsskikk for små foretak.

Salgsinntekter

Inntektsføring ved salg av varer skjer på leveringstidspunktet. Tjenester inntektsføres etter hvert som de leveres.

Klassifisering og vurdering av balanseposter

Anleggsmidler er eiendeler bestemt til varig eie eller bruk. Eiendeler som er knyttet til varekretsløpet er klassifisert som omløpsmidler. Fordringer klassifiseres som omløpsmidler hvis de forfaller til betaling innen ett år etter transaksjonsdagen. Tilsvarende klassifiseres gjeld som kortsiktig hvis gjelden forfaller til betaling innen ett år. Langsiktig gjeld er gjeld som forfaller senere enn ett år etter transaksjonsdagen. Første års avdrag på langsiktige fordringer og langsiktig gjeld klassifiseres likevel ikke som omløpsmiddel og kortsiktig gjeld.

Omløpsmidler vurderes til laveste av anskaffelseskost og virkelig verdi. Kortsiktig gjeld balanseføres til nominelt beløp på etableringstidspunktet. Anleggsmidler vurderes til anskaffelseskost. Varige anleggsmidler avskrives etter en fornuftig avskrivningsplan. Anleggsmidlene nedskrives til virkelig verdi ved verdifall som ikke forventes å være forbigående. Langsiktig gjeld med unntak av andre avsetninger balanseføres til nominelt beløp på etableringstidspunktet.

Fordringer

Kundefordringer og andre fordringer er oppført i balansen til pålydende etter fradrag for avsetning til forventet tap. Avsetning til tap gjøres på grunnlag av individuelle vurderinger av de enkelte fordringene.

Varebeholdninger

Lager av innkjøpte varer er verdsatt til laveste verdi av anskaffelseskost etter FIFO- prinsippet og virkelig verdi. Det foretas nedskrivning for påregnelig ukurans.

Varige driftsmidler

Varige driftsmidler balanseføres og avskrives over driftsmidlenes levetid dersom de har antatt levetid over 3 år og har en kostpris som overstiger kr 30 000. Direkte vedlikehold av driftsmidler kostnadsføres løpende under driftskostnader, mens påkostninger eller forbedringer tillegges driftsmidlets kostpris og avskrives i takt med driftsmidlet.

Forøvrig er følgende regnskapsprinsipper anvendt:

Pensjonsforpliktelser knyttet til AFP-ordningen er ikke balanseført. Leieavtaler er ikke balanseført. Fordringer og gjeld i utenlandsk valuta er verdsatt til kursen ved regnskapsårets slutt. Kursgevinster og kursstap i utenlandsk valuta føres som finansinntekt og finanskostnad.

Skatt

Skattekostnaden i resultatregnskapet omfatter både periodens betalbare skatt og endring i utsatt skatt. Utsatt skatt er beregnet med 22% på grunnlag av de midlertidige forskjeller som eksisterer mellom regnskapsmessige og skattemessige verdier, samt skattemessig underskudd til fremføring ved utgangen av regnskapsåret. Skatteøkende og skattereduserende midlertidige forskjeller som reverserer eller kan reversere i samme periode er fastsatt og skattevirkningen er beregnet på nettogrunnlaget.

Selskapet har ikke endret regnskapsprinsipp fra 2023 til 2024.

Note 1 - Salgsinntekt

Selskapet driver produksjon og entreprenørvirksomhet innen vann- og avløp samt med vannbehandlingsanlegg innen ulike markeder. Selskapets entreprenørtjenester leveres hovedsakelig på vestlandet, mens andre tjenester leveres i hele Norge.



HORDALAND RØRTEKNIKK AS
989 364 669

Note 2 - Lønnskostnader

Spesifikasjon av lønnskostnader	2024	2023
Lønn	18 247 856	18 660 210
Arbeidsgiveravgift	2 783 845	2 872 222
Pensjonskostnader	1 818 517	2 126 644
Andre relaterte ytelser	-576 636	-783 720
Sum	22 273 582	22 875 355

Note 3 - Ytelser til ledende personer

	Lønn	Pensjonsutgifter	Annen godtgjørelse
Ytelser til daglig leder	1 291 500	127 000	6 871

Mer om ytelser til ledende personer

Styrehonorar utgjorde kr 730 149 i 2024.

Det er ikke utbetalt pensjonsytelser eller andre ytelser enn lønn til daglig leder og styremedlemmer. Det er ikke gitt tegningsretter, opsjoner og tilsvarende rettigheter for ansatte og deres tillitsvalgte. Det er heller ikke gitt fallskjermavtaler, bonuser, overskuddsdelingsavtaler etc. Det er ikke gitt lån eller stillet sikkerhet for ansatte, aksjeeiere eller styremedlemmer.

Foretaket er pliktig til å ha tjenestepensjonsordning for selskapets ansatte jfr. lov om obligatorisk tjenestepensjon. Foretaket har etablert en tjenestepensjonsordning som tilfredsstiller kravene i loven.

Note 4 - Antall årsverk

Antall årsverk sysselsatt i regnskapsåret: 24

Note 5 - Varige driftsmidler/anleggsmidler

Varige driftsmidler	Driftsløsøre, inventar o.l	Maskiner og anlegg	Skip, rigger, fly o.l	Sum
Anskaffelseskost pr 01.01	10 384 928	9 015 355	441 728	19 842 011
Tilgang i året	192 986	68 750	0	261 737
Avgang i året	-64 900	-518 174	-285 000	-868 074
Anskaffelseskost pr 31.12	10 513 014	8 565 931	156 728	19 235 673
Akkumulert av- og nedskrivninger 01.01	-7 871 808	-7 771 930	-441 728	-16 085 466
Akkumulert av- og nedskrivninger 31.12	-8 394 303	-7 711 939	-156 728	-16 262 970
Balansført verdi pr 31.12	2 118 711	853 992	0	2 972 703
Årets av- og nedskrivninger	587 395	458 183	0	1 045 579
Økonomisk levetid	1,09 - 8	0,38 - 10	2 - 3	
Avskrivningsplan	Lineær	Lineær	Lineær	

Note 6 - Revisjon

Godtgjørelse til revisor	2024	2023
Revisjon	108 175	96 875
Andre tjenester	49 500	21 175
Sum godtgjørelse til revisor	157 675	118 050



HORDALAND RØRTEKNIKK AS
989 364 669

Note 7 - Kundefordringer

	31.12.2024	31.12.2023
Kundefordringer til pålydende 31.12	12 433 342	9 910 838
Opptjent ikke fakturert inntekt	834 223	1 484 934
Avsetning til tap	-859 463	-859 463
Kundefordringer 31.12	12 408 101	10 536 309

	2024	2023
Årets endring i delkrederavsetning	0	759 463
Årets konstaterte tap på fordringer	0	669 509
Tap på fordringer	0	1 428 972

Note 8 - Anleggskontrakter

Selskapet har 14 igangværende anleggskontrakter pr 31. desember 2024. Samlet omsetning på disse kontraktene er ca. NOK 71 894 000. Inntektsføring er gjort basert på løpende avregning. 71% av kontraktene ferdigstilles i løpet av første halvår 2025, resten forløper seg utover året og totalt utført er ca. 68 %. Selskapet har ingen igangværende prosjekter med tap. I tillegg til igangværende anleggskontrakter har selskapet inngått flere avtaler med oppstart i 2025.

Note 9 - Leieavtaler

	2024	2023
Leie / leasing driftsmidler	1 379 975	1 725 574

Selskapet leaser biler og utstyr. Leieavtalene rullerer, og er i hovedsak på fem års leietid. Leieavtalene er vurdert som operasjonelle, og årlig leiebeløp kostnadsføres.

Note 10 - Transaksjoner med nærstående parter

	2024	2023
Varesalg til konsernselskap	847 684	0
Husleie til HRT Eiendom AS	2 460 000	2 460 000
Renteinntekt fra konsernselskaper 3%	217 884	209 647
Rentekostnad til konsernselskaper 3%	167 162	142 924

Note 11 - Midlertidige forskjeller - utsatt skatt/skattefordel

Utsatt skatt/utsatt skattefordel i balansen avsettes på grunnlag av forskjeller mellom regnskapsmessige og skattemessige verdier i henhold til norsk regnskapsstandard for skatt.

Midlertidige skatteøkende og skattereduserende forskjeller som kan utlignes er nettoført.



HORDALAND RØRTEKNIKK AS 989 364 669

Midlertidige forskjeller knyttet til:	01.01.2024	31.12.2024	Endring
Anleggsmidler	-447 206	-234 909	-212 297
Omløpsmidler	-1 594 528	-1 128 480	-466 048
Gevinst- og tapskonto	0	-32 527	32 527
Kortsiktig gjeld	-900 000	-1 291 558	391 558
Netto forskjeller	-2 941 734	-2 687 474	-254 260
Sum midlertidige forskjeller som inngår i grunnlag for utsatt skatt/skattefordel	-2 941 734	-2 687 474	-254 260
Utsatt skattefordel 31.12.2024 basert på 22 %	-647 181	-591 244	-55 937

Note 12 - Spesifisering av skatt

Skattekostnad	2024	2023
Betalbar skatt på alminnelig inntekt	887 318	585 699
+/- Endringer i utsatt skatt/utsatt skattefordel	55 937	-274 526
Skattekostnad	943 255	311 173
Skattepliktig inntekt		
Resultat før skatt	4 244 144	1 288 888
Permanente forskjeller	43 377	125 539
+/- Endring i midlertidige forskjeller	-254 260	1 247 844
+/- Mottatt/avgitt konsernbidrag	-267 639	-261 683
Skattepliktig inntekt	3 765 622	2 400 588
Betalbar skatt i balansen		
Betalbar skatt på årets resultat	887 318	585 699
Betalbar skatt på konsernbidrag	-58 881	-57 570
Betalbar skatt i balansen	828 437	528 129

Note 13 - Fordringer

Fordringer som forfaller senere enn ett år etter regnskapsårets slutt	2 866 575
---	-----------

Note 14 - Fordringer og gjeld på konsernselskap

Fordringer	2024	2023
Samlet beløp som gjelder foretak i samme konsern	2 628 069	7 297 096
Annen langsiktig gjeld		
Samlet beløp som gjelder foretak i samme konsern	0	5 573 324
Kortsiktig gjeld		
Samlet beløp som gjelder foretak i samme konsern	0	261 683

Note 15 - Varer

Varer til produksjon	8 814 431	7 375 432
----------------------	-----------	-----------



HORDALAND RØRTEKNIKK AS
989 364 669

Varer til virkelig verdi	8 814 431	7 375 432
Ukuransnedskrivning	479 474	913 079

Note 16 - Spesifisering av pantstillelser og garantier

Spesifikasjon	2024	2023
Gjeld til kredittinstitusjoner	928 530	1 357 110
Sum gjeld	928 530	1 357 110
Balanseført verdi av eiendeler pantsatt for egen gjeld	23 715 761	21 668 286
Sum balanseført verdi	23 715 761	21 668 286

Mer om pantstillelser og garantier

Selskapet har stillet egne eiendeler som sikkerhet på vegne av søsterselskap for kr 15 000 000. Hele selskapets varelager er pantsatt.

Avdragsstruktur, gjennomsnittlig rente og særlige vilkår

Ingen andel av langsiktig gjeld forfaller senere enn 5 år etter balansedagen.








HORDALAND RØRTEKNIKK AS
989 364 669

Kontantstrømoppstilling

	Note	2024	2023
Kontantstrømmer fra operasjonelle aktiviteter			
Resultat før skattekostnad		4 244 144	1 288 888
- Periodens betalte skatt		528 129	0
+ Tap / - Vinning ved salg av anleggsmidler		-460 725	-215 200
+ Ordinære avskrivninger		1 045 579	1 144 639
+/- Endring i varelager		-959 525	-1 248 674
+/- Endring i kundefordringer		-1 871 792	2 012 956
+/- Endring i leverandørgjeld		2 868 870	-478 095
+/- Endring i andre tidsavgrensingsposter		992 983	-485 999
= Netto kontantstrøm fra operasjonelle aktiviteter		5 331 405	2 018 515
Kontantstrømmer fra investeringsaktiviteter			
+ Innbetalinger ved salg av varige driftsmidler		460 725	246 000
- Utbetalinger ved kjøp av varige driftsmidler		261 736	802 780
- Utbetalinger ved kjøp av andre investeringer		-4 794 687	453 279
= Netto kontantstrøm fra investeringsaktiviteter		4 993 676	-1 010 060
Kontantstrømmer fra finansieringsaktiviteter			
+ Innbetalinger ved opptak av ny langsiktig gjeld		0	2 394 090
- Utbetalinger ved nedbetaling av langsiktig gjeld		6 001 904	428 580
+/- Inn-/utbetalinger av konsernbidrag		-261 683	-2 268 301
= Netto kontantstrøm fra finansieringsaktiviteter		-6 263 587	-302 791
= Netto endring i kontanter mv		4 061 494	705 665
+ Beholdning av kontanter ved årets begynnelse		2 645 214	1 939 549
= Kontantbeholdning ved årets utgang		6 706 708	2 645 214
Kontantbeholdning mv framkommer slik:			
Kontanter og bankinnskudd ved årets utgang		5 812 290	1 791 209
Skattetrekkinnskudd o.l. ved årets utgang		894 419	854 006
= Beholdning av kontanter mv ved årets utgang		6 706 708	2 645 214



Elektronisk signatur

<p><i>Signert av</i></p> <p>Morskogen, Magnus Schøning Langhelle</p> <p> bankID</p>	<p><i>Dato og tid</i> (UTC+01:00) Central European Time (Berlin) (DD.MM.YYYY HH:MM:SS)</p> <p>15.05.2025 10:17:03</p> <p><i>Signaturmetode</i></p> <p>Norwegian BankID</p>
<p><i>Signert av</i></p> <p>Lang, Svein</p> <p> bankID</p>	<p><i>Dato og tid</i> (UTC+01:00) Central European Time (Berlin) (DD.MM.YYYY HH:MM:SS)</p> <p>15.05.2025 11:37:05</p> <p><i>Signaturmetode</i></p> <p>Norwegian BankID</p>
<p><i>Signert av</i></p> <p>Fossmark, Karina</p> <p> bankID</p>	<p><i>Dato og tid</i> (UTC+01:00) Central European Time (Berlin) (DD.MM.YYYY HH:MM:SS)</p> <p>15.05.2025 11:46:38</p> <p><i>Signaturmetode</i></p> <p>Norwegian BankID</p>
<p><i>Signert av</i></p> <p>Frølich, Peter</p> <p> bankID</p>	<p><i>Dato og tid</i> (UTC+01:00) Central European Time (Berlin) (DD.MM.YYYY HH:MM:SS)</p> <p>15.05.2025 12:00:58</p> <p><i>Signaturmetode</i></p> <p>Norwegian BankID</p>
<p><i>Signert av</i></p> <p>Ådland, Atle</p> <p> bankID</p>	<p><i>Dato og tid</i> (UTC+01:00) Central European Time (Berlin) (DD.MM.YYYY HH:MM:SS)</p> <p>15.05.2025 19:30:19</p> <p><i>Signaturmetode</i></p> <p>Norwegian BankID</p>



Dette dokumentet er signert med elektronisk signatur. En elektronisk signatur er juridisk forpliktende på samme måte som en håndskrevet signatur på papir. Denne siden er lagt til dokumentet for å vise grunnleggende informasjon om signaturen(e), og på de følgende sidene kan du lese dokumentet som er signert. Vedlagt finnes også en PDF med signaturdetaljer, og en XML-fil med innholdet i den elektroniske signaturen(e). Vedleggene kan brukes for å verifisere gyldigheten av dokumentets signatur ved behov.



Til generalforsamlingen i

Hordaland Rørteknikk AS

UAVHENGIG REVISORS BERETNING

Uttalelse om revisjonen av årsregnskapet

Konklusjon

Vi har revidert årsregnskapet for Hordaland Rørteknikk AS som viser et overskudd på kr 3 300 889. Årsregnskapet består av balanse per 31. desember 2024, resultatregnskap og kontantstrømoppstilling, for regnskapsåret avsluttet per denne datoen og noter til årsregnskapet, herunder et sammendrag av viktige regnskapsprinsipper.

Etter vår mening

- oppfyller årsregnskapet gjeldende lovkrav, og
- gir årsregnskapet et rettviseende bilde av selskapets finansielle stilling per 31. desember 2024 og av dets resultater og kontantstrømmer for regnskapsåret avsluttet per denne datoen i samsvar med regnskapslovens regler og god regnskapsskikk i Norge.

Grunnlag for konklusjonen

Vi har gjennomført revisjonen i samsvar med International Standards on Auditing (ISA-ene). Våre oppgaver og plikter i henhold til disse standardene er beskrevet nedenfor under Revisors oppgaver og plikter ved revisjonen av årsregnskapet. Vi er uavhengige av selskapet i samsvar med kravene i relevante lover og forskrifter i Norge og International Code of Ethics for Professional Accountants (inkludert internasjonale uavhengighetsstandarder) utstedt av International Ethics Standards Board for Accountants (IESBA-reglene), og vi har overholdt våre øvrige etiske forpliktelser i samsvar med disse kravene. Innhentet revisjonsbevis er etter vår vurdering tilstrekkelig og hensiktsmessig som grunnlag for vår konklusjon.

Styret og daglig leders ansvar for årsregnskapet

Styret og daglig leder (ledelsen) er ansvarlig for å utarbeide årsregnskapet og for at det gir et rettviseende bilde i samsvar med regnskapslovens regler og god regnskapsskikk i Norge. Ledelsen er også ansvarlig for slik intern kontroll som den finner nødvendig for å kunne utarbeide et årsregnskap som ikke inneholder vesentlig feilinformasjon, verken som følge av misligheter eller utilsiktede feil.

REVIGO AS

www.revigo.no
NO 972 415 790



Telefon: 77 00 64 00
Mølnhollet 42, 9414 Harstad
post@revigo.no

Autorisert regnskapsførerselskap
Medlem av Den norske Revisorforening

Dette dokumentet er signert med PAdES-formatet (PDF Advanced Electronic Signatures) av Signicat. Dette sikrer dokumentet og dets vedlegg mot endringer etter signering. SIGNICAT



Ved utarbeidelsen av årsregnskapet må ledelsen ta standpunkt til selskapets evne til fortsatt drift og opplyse om forhold av betydning for fortsatt drift. Forutsetningen om fortsatt drift skal legges til grunn for årsregnskapet så lenge det ikke er sannsynlig at virksomheten vil bli avviklet.

Revisors oppgaver og plikter ved revisjonen av årsregnskapet

Vårt mål er å oppnå betryggende sikkerhet for at årsregnskapet som helhet ikke inneholder vesentlig feilinformasjon, verken som følge av misligheter eller utilsiktede feil, og å avgi en revisjonsberetning som inneholder vår konklusjon. Betryggende sikkerhet er en høy grad av sikkerhet, men ingen garanti for at en revisjon utført i samsvar med ISA-ene, alltid vil avdekke vesentlig feilinformasjon. Feilinformasjon kan oppstå som følge av misligheter eller utilsiktede feil. Feilinformasjon er å anse som vesentlig dersom den enkeltvis eller samlet med rimelighet kan forventes å påvirke de økonomiske beslutningene som brukerne foretar på grunnlag av årsregnskapet.

For revisors oppgaver og plikter se: <https://revisorforeningen.no/revisjonsberetninger>

Harstad, 19. mai 2025

Revigo AS

Oddvar Teigland
Statsautorisert revisor

REVIGO AS

www.revigo.no
NO 972 415 790



Telefon: 77 00 64 00
Mølnhollet 42, 9414 Harstad
post@revigo.no

Autorisert regnskapsførerselskap
Medlem av Den norske Revisorforening

Dette dokumentet er signert med PAdES-formatet (PDF Advanced Electronic Signatures) av Signicat. Dette sikrer dokumentet og dets vedlegg mot endringer etter signering. SIGNICAT



Elektronisk signatur

Signert av

TEIGLAND, ODDVAR HUGO



Dato og tid (UTC+01:00) Central European Time (Berlin) (DD.MM.YYYY HH:MM:SS)

19.05.2025 12:31:55

Signaturmetode

Norwegian Buypass

Dette dokumentet er signert med elektronisk signatur. En elektronisk signatur er juridisk forpliktende på samme måte som en håndskrevet signatur på papir. Denne siden er lagt til dokumentet for å vise grunnleggende informasjon om signaturen(e), og på de følgende sidene kan du lese dokumentet som er signert. Vedlagt finnes også en PDF med signaturdetaljer, og en XML-fil med innholdet i den elektroniske signaturen(e). Vedleggene kan brukes for å verifisere gyldigheten av dokumentets signatur ved behov.