



## ÅRSREGNSKAPET FOR REGNSKAPSÅRET 2020 - GENERELL INFORMASJON

### Enheten

Organisasjonsnummer: 998 883 563  
Organisasjonsform: Aksjeselskap  
Foretaksnavn: FORENEDE INDUSTRIER HOLDING AS  
Forretningsadresse: Dronning Eufemias gate 11  
0150 OSLO

### Regnskapsår

Årsregnskapets periode: 01.01.2020 - 31.12.2020

### Konsern

Morselskap i konsern: Ja  
Konsernregnskap lagt ved: Nei

### Regnskapsregler

Regler for små foretak benyttet: Ja  
Benyttet ved utarbeidelsen av årsregnskapet til selskapet: Regnskapslovens alminnelige regler

### Årsregnskapet fastsatt av kompetent organ

Bekreftet av representant for selskapet: Fredrik Ottesen  
Dato for fastsettelse av årsregnskapet: 14.06.2021

### Grunnlag for avgivelse

År 2020: Årsregnskapet er elektronisk innlevert  
År 2019: Tall er hentet fra elektronisk innlevert årsregnskap fra 2020

*Det er ikke krav til at årsregnskapet m.v. som sendes til Regnskapsregisteret er undertegnet. Kontrollen på at dette er utført ligger hos revisor/enhetens øverste organ. Sikkerheten ivaretas ved at innsender har rolle/rettighet for innsending av årsregnskapet via Altinn, og ved at det bekreftes at årsregnskapet er fastsatt av kompetent organ.*

Brønnøysundregistrene, 29.06.2022



## Resultatregnskap

Beløp i: NOK	Note	2020	2019
<b>RESULTATREGNSKAP</b>			
<b>Inntekter</b>			
Utbetalt overskudd deltagerlignede selskap	4		
Inntektsført utbytte	1	20 290 588	
Inntektsførte garantiprovisjoner		369 809	426 134
<b>Sum inntekter</b>		<b>20 660 397</b>	<b>426 134</b>
<b>Kostnader</b>			
Lønnskostnad	2	615 643	139 773
Avskrivning på varige driftsmidler	3		
Annen driftskostnad	2	1 304 696	1 966 894
<b>Sum kostnader</b>		<b>1 920 339</b>	<b>2 106 667</b>
<b>Driftsresultat</b>		<b>18 740 058</b>	<b>-1 680 533</b>
<b>Finansinntekter og finanskostnader</b>			
Renteinntekt fra foretak i samme konsern	1	4 639 524	
Annen renteinntekt		1 841	12 388
Annen finansinntekt		1 920	
<b>Sum finansinntekter</b>		<b>4 643 285</b>	<b>12 388</b>
Rentekostnad til foretak i samme konsern	1	13 579 016	8 795 377
Annen finanskostnad		12 815	2 039
<b>Sum finanskostnader</b>		<b>13 591 831</b>	<b>8 797 416</b>
<b>Netto finans</b>		<b>-8 948 545</b>	<b>-8 785 028</b>
<b>Ordinært resultat før skattekostnad</b>		<b>9 791 513</b>	<b>-10 465 561</b>
Skattekostnad på ordinært resultat	7	-2 308 476	-1 313 023
<b>Ordinært resultat etter skattekostnad</b>		<b>12 099 989</b>	<b>-9 152 538</b>
<b>Årsresultat</b>		<b>12 099 989</b>	<b>-9 152 538</b>
<b>Årsresultat etter minoritetsinteresser</b>		<b>12 099 989</b>	<b>-9 152 538</b>
<b>Totalresultat</b>		<b>12 099 989</b>	<b>-9 152 538</b>



## Resultatregnskap

<b>Beløp i: NOK</b>	<b>Note</b>	<b>2020</b>	<b>2019</b>
<b>Overføringer og disponeringer</b>			
Udekket tap		12 099 989	-9 152 538
<b>Sum overføringer og disponeringer</b>		<b>12 099 989</b>	<b>-9 152 538</b>



## Balanse

Beløp i: NOK	Note	2020	2019
<b>BALANSE - EIENDELER</b>			
<b>Anleggsmidler</b>			
<b>Immaterielle eiendeler</b>			
Utsatt skattefordel	7	9 717 724	7 409 248
<b>Sum immaterielle eiendeler</b>		<b>9 717 724</b>	<b>7 409 248</b>
Tomteareal	3		
Driftsbygninger	3		
Boliger	3		
<b>Finansielle anleggsmidler</b>			
Investering i datterselskap	1, 3	384 663 423	284 372 835
Lån til foretak i samme konsern	1, 4	53 900 000	
Andre aksjer	6		
Netto andel i deltagerlignede selskap	4, 9		
Fordringer	1, 8		
<b>Sum finansielle anleggsmidler</b>		<b>438 563 423</b>	<b>284 372 835</b>
<b>Sum anleggsmidler</b>		<b>448 281 147</b>	<b>291 782 083</b>
<b>Omløpsmidler</b>			
<b>Varer</b>			
<b>Fordringer</b>			
Kundefordringer			133 715
Konsernfordringer	1	24 639 524	92 500
<b>Sum fordringer</b>		<b>24 639 524</b>	<b>226 215</b>
<b>Investeringer</b>			
Markedsbaserte aksjer	7		
<b>Bankinnskudd, kontanter og lignende</b>			
Bankinnskudd, kontanter o.l.		1 967 540	710 521
<b>Sum bankinnskudd, kontanter og lignende</b>		<b>1 967 540</b>	<b>710 521</b>
<b>Sum omløpsmidler</b>		<b>26 607 064</b>	<b>936 736</b>



### Balanse

Beløp i: NOK	Note	2020	2019
<b>SUM EIENDELER</b>		<b>474 888 211</b>	<b>292 718 820</b>
<b>BALANSE - EGENKAPITAL OG GJELD</b>			
<b>Egenkapital</b>			
<b>Innskutt egenkapital</b>			
Aksjekapital (6.500 aksjer á kr 1.000,-)	6, 8	6 500 000	6 500 000
Overkurs	8	112 187 278	112 187 278
<b>Sum innskutt egenkapital</b>		<b>118 687 278</b>	<b>118 687 278</b>
<b>Opptjent egenkapital</b>			
Annen egenkapital	8	2 947 450	
Udekket tap			9 152 538
<b>Sum opptjent egenkapital</b>		<b>2 947 450</b>	<b>-9 152 538</b>
<b>Sum egenkapital</b>		<b>121 634 728</b>	<b>109 534 740</b>
<b>Gjeld</b>			
<b>Langsiktig gjeld</b>			
Pensjonsforpliktelse	12		
Utsatt skatt	7		
<b>Annen langsiktig gjeld</b>			
Obligasjonslån	8		
Gjeld til kredittinstitusjoner	4		
Langsiktig konserngjeld	1, 4	353 200 000	182 900 000
Øvrig langsiktig gjeld	4		
<b>Sum annen langsiktig gjeld</b>		<b>353 200 000</b>	<b>182 900 000</b>
<b>Sum langsiktig gjeld</b>		<b>353 200 000</b>	<b>182 900 000</b>
<b>Kortsiktig gjeld</b>			
Leverandørgjeld		53 483	280 955
Betalbar skatt	11		
Utbytte	1		
Kortsiktig konserngjeld	1		
Annen kortsiktig gjeld			3 125
<b>Sum kortsiktig gjeld</b>		<b>53 483</b>	<b>284 080</b>



## Balanse

<b>Beløp i: NOK</b>	<b>Note</b>	<b>2020</b>	<b>2019</b>
Sum gjeld		353 253 483	183 184 080
<b>SUM EGENKAPITAL OG GJELD</b>		<b>474 888 211</b>	<b>292 718 820</b>



## Brønnøysundregistrene

### ÅRSREGNSKAP FOR REGNSKAPSÅRET 2020 - GENERELL INFORMASJON

Journalnummer: 2021 660942

#### Enheten

Organisasjonsnummer: 998 883 563  
Organisasjonsform: Aksjeselskap  
Foretaksnavn: FORENEDE INDUSTRIER HOLDING AS  
Forretningsadresse: Dronning Eufemias gate 11  
0150 OSLO

#### Regnskapsår

Årsregnskapets periode: 01.01.2020 - 31.12.2020

#### Konsern

Morselskap i konsern: Ja  
Konsernregnskap lagt ved: Nei

#### Regnskapsregler

Regler for små foretak benyttet: Ja  
Benyttet ved utarbeidelsen av  
årsregnskapet til selskapet: Regnskapslovens alminnelige regler

#### Årsregnskapet fastsatt av kompetent organ

Bekreftet av representant for selskapet: Fredrik Ottesen  
Dato for fastsettelse av årsregnskapet: 14.06.2021

#### Revisjon

Ekstern autorisert regnskapsfører har i løpet av regnskapsåret bistått ved den løpende regnskapsføringen eller utført andre tjenester for selskapet enn å utarbeide årsregnskapet: Ja

#### Grunnlag for avgivelse

År 2020: Årsregnskap er elektronisk innlevert.  
År 2019: Tall er hentet fra elektronisk innlevert årsregnskap fra 2020.

*Det er ikke krav til at årsregnskapet m.v. som sendes til Regnskapsregisteret er undertegnet. Kontrollen på at dette er utført ligger hos revisor/enhetens øverste organ. Sikkerheten ivaretas ved at innsender har rolle/rettighet for innsending av årsregnskapet via Altinn, og ved at det bekreftes at årsregnskapet er fastsatt av kompetent organ.*

Brønnøysundregistrene, 02.09.2021



Organisasjonsnr: 998 883 563  
FORENEDE INDUSTRIER HOLDING AS

## RESULTATREGNSKAP

Beløp i: NOK	Note	2020	2019
<b>RESULTATREGNSKAP</b>			
<b>Inntekter</b>			
Utbetalt overskudd			
deltagerlignede selskap	4		
Inntektsført utbytte	1	20 290 588	
Inntektsførte			
garantiprovisjoner		369 809	426 134
<b>Sum inntekter</b>		<b>20 660 397</b>	<b>426 134</b>
<b>Kostnader</b>			
Lønnskostnad	2	615 643	139 773
Avskrivning på varige			
driftsmidler	3		
Annen driftskostnad	2	1 304 696	1 966 894
<b>Sum kostnader</b>		<b>1 920 339</b>	<b>2 106 667</b>
<b>Driftsresultat</b>		<b>18 740 058</b>	<b>-1 680 533</b>
<b>Finansinntekter og</b>			
<b>finanskostnader</b>			
Renteinntekt fra foretak			
i samme konsern	1	4 639 524	
Annen renteinntekt		1 841	12 388
Annen finansinntekt		1 920	
<b>Sum finansinntekter</b>		<b>4 643 285</b>	<b>12 388</b>
Rentekostnad til foretak			
i samme konsern	1	13 579 016	8 795 377
Annen finanskostnad		12 815	2 039
<b>Sum finanskostnader</b>		<b>13 591 831</b>	<b>8 797 416</b>
<b>Netto finans</b>		<b>-8 948 545</b>	<b>-8 785 028</b>
<b>Ordinært resultat før</b>			
<b>skattekostnad</b>			
Skattekostnad på ordinært		9 791 513	-10 465 561
resultat	7	-2 308 476	-1 313 023
<b>Ordinært resultat etter</b>		<b>12 099 989</b>	<b>-9 152 538</b>
<b>skattekostnad</b>			
<b>Årsresultat</b>		<b>12 099 989</b>	<b>-9 152 538</b>
<b>Årsresultat etter</b>		<b>12 099 989</b>	<b>-9 152 538</b>
<b>minoritetsinteresser</b>			
<b>Totalresultat</b>		<b>12 099 989</b>	<b>-9 152 538</b>
<b>Overføringer og</b>			
<b>disponeringer</b>			



Udekket tap	12 099 989	-9 152 538
<b>Sum overføringer og disponeringer</b>	<b>12 099 989</b>	<b>-9 152 538</b>



Organisasjonsnr: 998 883 563  
FORENEDE INDUSTRIER HOLDING AS

## BALANSE

Beløp i: NOK	Note	2020	2019
<b>BALANSE - EIENDELER</b>			
<b>Anleggsmidler</b>			
<b>Immaterielle eiendeler</b>			
Utsatt skattefordel	7	9 717 724	7 409 248
<b>Sum immaterielle eiendeler</b>		<b>9 717 724</b>	<b>7 409 248</b>
Tomteareal	3		
Driftsbygninger	3		
Boliger	3		
<b>Finansielle anleggsmidler</b>			
Investering i datterselskap	1, 3	384 663 423	284 372 835
Lån til foretak i samme konsern	1, 4	53 900 000	
Andre aksjer	6		
Netto andel i deltagerlignede selskap	4, 9		
Fordringer	1, 8		
<b>Sum finansielle anleggsmidler</b>		<b>438 563 423</b>	<b>284 372 835</b>
<b>Sum anleggsmidler</b>		<b>448 281 147</b>	<b>291 782 083</b>
<b>Omløpsmidler</b>			
<b>Varer</b>			
<b>Fordringer</b>			
Kundefordringer			133 715
Konsernfordringer	1	24 639 524	92 500
<b>Sum fordringer</b>		<b>24 639 524</b>	<b>226 215</b>
<b>Investeringer</b>			
Markedsbaserte aksjer	7		
<b>Bankinnskudd, kontanter og lignende</b>			
Bankinnskudd, kontanter o. l.		1 967 540	710 521
<b>Sum bankinnskudd, kontanter og lignende</b>		<b>1 967 540</b>	<b>710 521</b>
<b>Sum omløpsmidler</b>		<b>26 607 064</b>	<b>936 736</b>
<b>SUM EIENDELER</b>		<b>474 888 211</b>	<b>292 718 820</b>

## BALANSE - EGENKAPITAL OG GJELD

### Egenkapital



<b>Innskutt egenkapital</b>			
Aksjekapital (6.500 aksjer á kr 1.000,-)	6, 8	6 500 000	6 500 000
Overkurs	8	112 187 278	112 187 278
<b>Sum innskutt egenkapital</b>		<b>118 687 278</b>	<b>118 687 278</b>
<b>Opptjent egenkapital</b>			
Annen egenkapital	8	2 947 450	
Udekket tap			9 152 538
<b>Sum opptjent egenkapital</b>		<b>2 947 450</b>	<b>-9 152 538</b>
<b>Sum egenkapital</b>		<b>121 634 728</b>	<b>109 534 740</b>
<b>Gjeld</b>			
<b>Langsiktig gjeld</b>			
Pensjonsforpliktelse	12		
Utsatt skatt	7		
<b>Annen langsiktig gjeld</b>			
Obligasjonslån	8		
Gjeld til kredittinstitusjoner	4		
Langsiktig konserngjeld	1, 4	353 200 000	182 900 000
Øvrig langsiktig gjeld	4		
<b>Sum annen langsiktig gjeld</b>		<b>353 200 000</b>	<b>182 900 000</b>
<b>Sum langsiktig gjeld</b>		<b>353 200 000</b>	<b>182 900 000</b>
<b>Kortsiktig gjeld</b>			
Leverandørgjeld		53 483	280 955
Betalbar skatt	11		
Utbytte	1		
Kortsiktig konserngjeld	1		
Annen kortsiktig gjeld			3 125
<b>Sum kortsiktig gjeld</b>		<b>53 483</b>	<b>284 080</b>
<b>Sum gjeld</b>		<b>353 253 483</b>	<b>183 184 080</b>
<b>SUM EGENKAPITAL OG GJELD</b>		<b>474 888 211</b>	<b>292 718 820</b>



Organisasjonsnr: 998 883 563  
FORENEDE INDUSTRIER HOLDING AS

NOTEOPPLYSNINGER - SELSKAP - alle poster oppgitt i hele tall

Note

Antall årsverk i regnskapsåret

Virksomheten har hatt følgende antall årsverk:  
0.00



# Årsregnskap

**2020**

**Forenede Industrier  
Holding AS**



## Forenede Industrier Holding AS

RESULTATREGNSKAP 1.1 - 31.12.	Note	2020	2019
<b>DRIFTSINNEKTER OG DRIFTSKOSTNADER</b>			
Inntektsført utbytte	1	20 290 588	0
Inntektsførte garantiprovisjoner		369 809	426 134
<b>Sum driftsinntekter</b>		<b>20 660 397</b>	<b>426 134</b>
<b>Lønnskostnad</b>			
Lønnskostnad	2	615 643	139 773
Annen driftskostnad	2	1 304 696	1 966 894
<b>Sum driftskostnader</b>		<b>1 920 339</b>	<b>2 106 667</b>
<b>DRIFTSRESULTAT</b>		<b>18 740 058</b>	<b>-1 680 533</b>
<b>FINANSINNEKTER OG FINANSKOSTNADER</b>			
Renteinntekt fra foretak i samme konsern	1	4 639 524	0
Andre renteinntekter		1 841	12 388
Annen finansinntekt		1 920	0
Rentekostnader til selskaper i samme konsern	1	13 579 016	8 795 377
Annen finanskostnad		12 815	2 039
<b>Resultat av finansposter</b>		<b>-8 948 545</b>	<b>-8 785 028</b>
<b>ORDINÆRT RESULTAT FØR SKATTEKOSTNAD</b>		<b>9 791 513</b>	<b>-10 465 561</b>
<b>Skattekostnad på ordinært resultat</b>	7	<b>-2 308 476</b>	<b>-1 313 023</b>
<b>ÅRSRESULTAT</b>		<b>12 099 989</b>	<b>-9 152 538</b>
<b>SOM ER BRUKT TIL:</b>			
Overført annen egenkapital/udekket tap		12 099 989	-9 152 538
		<b>12 099 989</b>	<b>-9 152 538</b>



## Forenede Industrier Holding AS

BALANSE PR. 31.12.	Note	2020	2019
<b>EIENDELER</b>			
<b>ANLEGGSMIDLER</b>			
<b>Immaterielle eiendeler:</b>			
Utsatt skattefordel	7	9 717 724	7 409 248
<b>Sum immaterielle eiendeler</b>		<b>9 717 724</b>	<b>7 409 248</b>
<b>Finansielle anleggsmidler:</b>			
Aksjer i datterselskap	1, 3	384 663 423	284 372 835
Lån til foretak i samme konsern	1, 4	53 900 000	0
<b>Sum finansielle anleggsmidler</b>		<b>438 563 423</b>	<b>284 372 835</b>
<b>Sum anleggsmidler</b>		<b>448 281 147</b>	<b>291 782 083</b>
<b>OMLØPSMIDLER</b>			
<b>Fordringer:</b>			
Kundefordringer		0	133 715
Fordring på selskap i samme konsern	1	24 639 524	92 500
<b>Sum fordringer</b>		<b>24 639 524</b>	<b>226 215</b>
Bankinnskudd, kontanter o.l.		1 967 540	710 521
<b>Sum omløpsmidler</b>		<b>26 607 064</b>	<b>936 736</b>
<b>SUM EIENDELER</b>		<b>474 888 211</b>	<b>292 718 820</b>
<b>EGENKAPITAL OG GJELD</b>			
<b>EGENKAPITAL</b>			
<b>Innskutt egenkapital:</b>			
Aksjekapital (6.500 aksjer á kr 1.000,-)	6, 8	6 500 000	6 500 000
Overkurs	8	112 187 278	112 187 278
<b>Sum innskutt egenkapital</b>		<b>118 687 278</b>	<b>118 687 278</b>
<b>Opptjent egenkapital/(udekket tap):</b>			
Annen egenkapital	8	2 947 450	0
Udekket tap		0	-9 152 538
<b>Sum opptjent egenkapital/(udekket tap)</b>		<b>2 947 450</b>	<b>-9 152 538</b>
<b>Sum egenkapital</b>		<b>121 634 728</b>	<b>109 534 740</b>




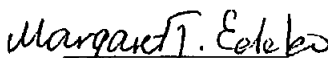
**Forenede Industrier Holding AS**

BALANSE PR. 31.12.	Note	2020	2019
<b>GJELD</b>			
<b>Langsiktig gjeld:</b>			
Gjeld til selskap i samme konsern	1, 4	353 200 000	182 900 000
<b>Sum langsiktig gjeld</b>		<b>353 200 000</b>	<b>182 900 000</b>
<b>Kortsiktig gjeld:</b>			
Leverandørgjeld		53 483	280 955
Annen kortsiktig gjeld		0	3 125
<b>Sum kortsiktig gjeld</b>		<b>53 483</b>	<b>284 080</b>
<b>Sum gjeld</b>		<b>353 253 483</b>	<b>183 184 080</b>
<b>SUM EGENKAPITAL OG GJELD</b>		<b>474 888 211</b>	<b>292 718 820</b>

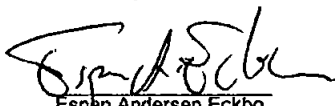
Oslø, 03.06.2021

Styret i Forenede Industrier Holding AS

  
Richard Arnesen  
styreleder

  
Margaret Thorgrimsen Eckbo  
styremedlem

  
Anne-Kristin Endresen  
styremedlem

  
Espen Andersen Eckbo  
styremedlem

  
Espen Amundsen  
styremedlem

  
Fredrik Ottesen  
daglig leder



## Forenede Industrier Holding AS

### Noter til årsregnskapet for 2020

#### Generelt

Årsregnskapet er satt opp i samsvar med regnskapsloven og god regnskapsskikk for små foretak. Regnskapet er utarbeidet etter norske regnskapsstandarder. Regnskapslovens unntaksregler for små foretak er benyttet for alle poster, hvor det foreligger slik valgadgang, bortsett fra for utsatt skattefordel.

Inntektsføring skjer etter opptjeningsprinsippet ved at husleie og andre inntekter inntektsføres etter hvert som de påløper. Kostnader medtas etter sammenstillingsprinsippet, d.v.s. at kostnader medtas i samme periode som tilhørende inntekter inntektsføres.

Eiendeler bestemt til varig eie eller bruk klassifiseres som anleggsmidler. Andre eiendeler er klassifisert som omløpsmidler. Fordringer som skal tilbakebetales innen et år fra etableringstidspunktet, er uansett klassifisert som omløpsmidler. Ved klassifisering av kortsiktig og langsiktig gjeld legges tilsvarende kriterier til grunn.

Anleggsmidler vurderes til anskaffelseskost, men nedskrives til virkelig verdi når verdifallet forventes ikke å være forbigående. Anleggsmidler med begrenset økonomisk levetid avskrives etter en fornuftig avskrivningsplan. Omløpsmidler vurderes til den laveste av anskaffelseskost og virkelig verdi. Langsiktig og kortsiktig gjeld balanseføres til nominelt beløp på etableringstidspunktet og skrives ikke opp eller ned til virkelig verdi som følge av rentendringer.

- Kostmetoden benyttes for rapportering av investering i datterselskap og tilknyttet selskap.
- Fordringer er vurdert til den laveste av anskaffelseskost og virkelig verdi.
- Skatter kostnadsføres når de påløper. Det vil si at skattekostnaden knyttes til det regnskapsmessige resultat før skatt. Utsatt skatt/utsatt skattefordel presenteres netto i balansen.

#### Note 1: Konsern, tilknyttet selskap m.v.

Selskapet eier 100% av Forenede Industrier Eiendom AS. Selskapet som har forretningskontor i Oslo ble stiftet i 2012. Selskapets egenkapital utgjør kr 59.592.824 pr. 31.12.20 og selskapets resultat utgjør kr 31.461.790 for 2020.

Selskapet eier 100% av Forenede Industrier Shipping AS. Selskapet som har forretningskontor i Oslo ble stiftet i 2012. Selskapets egenkapital utgjør kr 198.245.028 pr. 31.12.20 og selskapets resultat utgjør kr -33.035.542 for 2020.

Selskapet eier 100% av Forenede Industrier Finans AS. Selskapet som har forretningskontor i Oslo ble stiftet i 2016. Selskapets egenkapital utgjør kr 130.030.823 pr. 31.12.20 og selskapets resultat utgjør kr -944.144 for 2020.

Selskapet eier 100% av Kunstavisen AS. Selskapet har forretningskontor i Oslo. Aksjene i selskapet ble anskaffet i 2020. Selskapets egenkapital utgjør kr 636.936 pr. 31.12.20 og selskapets resultat utgjør kr 8.164 for 2020.



## Forenede Industrier Holding AS

### Noter til årsregnskapet for 2020

Det er utarbeidet konsernregnskap. Konsernregnskapet kan innhentes fra det ultimate morselskapet Major og Advokat Eivind Eckbos Legat som har forretningskontor i Oslo.

Langsiktige fordringer på konsernselskap utgjør kr 53.900.000 pr. 31.12.20 og kr 0 pr. 31.12.19. Kortsiktige fordringer på konsernselskap utgjør kr 24.639.524 pr. 31.12.20 og kr 92.500 pr. 31.12.19. Renter på utlånene er inntektsført med kr 4.639.524 i 2020.

Langsiktig gjeld til konsernselskap utgjør kr 353.200.000 pr. 31.12.20 og kr 182.900.000 pr. 31.12.19. Renter på lånene er kostnadsført med kr 13.579.016 i 2020.

Utbytte fra datterselskap er inntektsført med kr 20.290.588 i 2020.

Det har ikke vært øvrige transaksjoner mellom Forenede Industrier Holding AS og konsernselskap i 2020.

#### Note 2: Lønn, ansatte, ytelser til ledende personer

<u>Lønnskostnaden består av:</u>	<u>2020</u>	<u>2019</u>
Lønninger/honorarer	559 167	122 500
Arbeidsgiveravgift	56 476	17 273
Pensjonskostnader	-	-
Andre ytelser	-	-
<u>Sum lønnskostnader</u>	<u>615 643</u>	<u>139 773</u>
Antall årsverk	0	0
<u>Ytelser til ledende personer</u>	<u>Styret</u>	
Styrehonorarer	559 167	
Pensjonskostnader	-	
Annen godtgjørelse	-	

Selskapet er ikke pliktig til å ha pensjonsordning etter lov om obligatorisk tjenstepensjon.

#### Forretningsfører

Kostnadsført honorar til forretningsfører for 2020 utgjør kr 752.578 inkl. mva. Honoraret fordeler seg med kr 333.266 på ordinær forretningsførsel og kr 419.312 på juridisk bistand.

Forretningsføreravtalen har en varighet på 1 år f.o.m. 01.01.14. Oppsigelse av avtalen må varsles 6 måneder i forkant av utløpsdato. Avtalen fornyes automatisk dersom den ikke blir sagt opp i henhold til avtalen.

#### Revisor

Kostnadsført honorar til revisor i 2020 utgjør kr 85.625 inkl. mva. Honoraret fordeler seg med kr 35.625 på revisjon og kr 50.000 på andre tjenester.



## Forenede Industrier Holding AS

### Noter til årsregnskapet for 2020

#### Note 3: Aksjer i datterselskap

	Eierandel	Kostverdi pr. 31.12.20
Forenede Industrier Eiendom AS	100 %	60 194 382
Forenede Industrier Shipping AS	100 %	214 411 312
Forenede Industrier Finans AS	100 %	109 767 141
Kunstavisen AS	100 %	290 588
		<u>384 663 423</u>

Aksjene er oppført til kostverdi i regnskapet pr. 31.12.20.

#### Note 4: Fordringer og gjeld

Langsiktig utlån til konsernselskap utgjør kr 53.900.000 pr. 31.12.20 og kr 0 pr. 31.12.19. Lånet gjøres opp ved nærmere avtale.

Langsiktig konserngjeld utgjør kr 353.200.000 pr. 31.12.20 og kr 182.900.000 pr. 31.12.19. Lånene gjøres opp ved nærmere avtale.

Det er ikke avgitt pant i selskapets eiendeler

#### Note 5: Garantiforpliktelser og lignende

Selskapet har avgitt selvskyldnerkausjoner og garantier for samlet kr 25.052.917 pr. 31.12.20 for mulige forpliktelser i datterselskaper.

#### Note 6: Antall aksjer, aksjeeiere m.v.

Selskapets aksjekapital består av 6.500 aksjer å pålydende kr 1.000. Alle aksjer har like rettigheter.

Major og Advokat Eivind Eckbos Legat eier alle aksjene i selskapet.

#### Note 7: Skattekostnad

Skattekostnaden består av:	2020
Betalbar skatt	0
Skattekostnad knyttet til avgitt konsernbidrag	0
Endring utsatt skatt	-2 308 476
Sum	<u>-2 308 476</u>

Utsatt skatt:	31.12.20	31.12.19	Endring
Netto grunnlag (midlertidige forskjeller)	44 171 474	33 678 399	10 493 075
22% utsatt skatteforpliktelse (+) / fordel (+)	9 717 724	7 409 248	2 308 476

Alle midlertidige forskjeller kan utlignes, og dette er gjennomført i beregningen av utsatt skatt.



## Forenede Industrier Holding AS

### Noter til årsregnskapet for 2020

Utsatt skatt beregnes på grunnlag av forskjeller mellom regnskapsmessige og skattemessige balanseverdier og underskudd til fremføring. I oppstillingen brukes positivt fortegn ved netto skattereduserende midlertidige forskjeller. Det vil si forskjeller som reduserer fremtidig skattbar inntekt og dermed gir grunnlag for en utsatt skattefordel. Verdien av den utsatte skattefordelen er oppført som en eiendel i selskapets regnskap, da selskapets skattemessige underskudd og øvrige midlertidige forskjeller antas å kunne utnyttes til å redusere betalbar skatt i konsernet i fremtiden.

Skattemessig underskudd til fremføring utgjør kr 44.171.474 pr. 31.12.20.

#### Note 8: Egenkapital

	Aksjekapital	Overkurs	Annen egenkapital (Udekket tap)	Sum
Saldo 01.01.	6 500 000	112 187 278	-9 152 539	109 534 739
Årsresultat			12 099 989	12 099 989
Mottatt konsernbidrag (etter skatt)			-	-
Utdelt utbytte			-	-
Saldo 31.12.	6 500 000	112 187 278	2 947 450	121 634 728



## UAVHENGIG REVISORS BERETNING FOR 2020

Til Generalforsamlingen i Forenede Industrier Holding AS

### Uttalelse om revisjonen av årsregnskapet

#### Konklusjon

Vi har revidert Forenede Industrier Holding AS' årsregnskap som viser et overskudd på kr 12 099 989. Årsregnskapet består av balanse per 31. desember 2020 og resultatregnskap for regnskapsåret avsluttet per denne datoen og noter til årsregnskapet, herunder et sammendrag av viktige regnskapsprinsipper.

Etter vår mening er det medfølgende årsregnskapet avgitt i samsvar med lov og forskrifter og gir et rettviseende bilde av selskapets finansielle stilling per 31. desember 2020, og av dets resultater for regnskapsåret avsluttet per denne datoen i samsvar med regnskapslovens regler og god regnskapsskikk i Norge.

#### Grunnlag for konklusjonen

Vi har gjennomført revisjonen i samsvar med lov, forskrift og god revisjonsskikk i Norge, herunder de internasjonale revisjonsstandardene (ISA-ene). Våre oppgaver og plikter i henhold til disse standardene er beskrevet i «Revisors oppgaver og plikter ved revisjon av årsregnskapet». Vi er uavhengige av selskapet slik det kreves i lov og forskrift, og har overholdt våre øvrige etiske forpliktelser i samsvar med disse kravene. Etter vår oppfatning er innhentet revisjonsbevis tilstrekkelig og hensiktsmessig som grunnlag for vår konklusjon.

#### Styret og daglig leders ansvar for årsregnskapet

Styret og daglig leder (ledelsen) er ansvarlig for å utarbeide årsregnskapet i samsvar med lov og forskrifter, herunder for at det gir et rettviseende bilde i samsvar med regnskapslovens regler og god regnskapsskikk i Norge. Ledelsen er også ansvarlig for slik intern kontroll som den finner nødvendig for å kunne utarbeide et årsregnskap som ikke inneholder vesentlig feilinformasjon, verken som følge av misligheter eller utilsiktede feil.

Ved utarbeidelsen av årsregnskapet må ledelsen ta standpunkt til selskapets evne til fortsatt drift og opplyse om forhold av betydning for fortsatt drift. Forutsetningen om fortsatt drift skal legges til grunn for årsregnskapet så lenge det ikke er sannsynlig at virksomheten vil bli avvirket.

#### Revisors oppgaver og plikter ved revisjonen av årsregnskapet

Vårt mål er å oppnå betryggende sikkerhet for at årsregnskapet som helhet ikke inneholder vesentlig feilinformasjon, verken som følge av misligheter eller utilsiktede feil, og å avgi en revisjonsberetning som inneholder vår konklusjon. Betryggende sikkerhet er en høy grad av sikkerhet, men ingen garanti for at en revisjon utført i samsvar med lov, forskrift og god revisjonsskikk i Norge, herunder ISA-ene, alltid vil avdekke vesentlig feilinformasjon som eksisterer. Feilinformasjon kan oppstå som følge av misligheter eller utilsiktede feil. Feilinformasjon blir vurdert som vesentlig dersom den enkeltvis eller samlet med rimelighet kan forventes å påvirke økonomiske beslutninger som brukerne foretar basert på årsregnskapet.

For videre beskrivelse av revisors oppgaver og plikter vises det til <https://www.revisorforeningen.no/revisjonsberetninger>.



Revisorgruppen

Revisorgruppen Oslo AS  
Oscars gate 30  
Postboks 7154 Majorstuen  
N-0307 Oslo

Tlf : +47 23 20 49 00

E-post: [oslo@rg.no](mailto:oslo@rg.no)

Foretaksregisteret  
NO 917 275 254 MVA

[www.rg.no](http://www.rg.no)



**UAVHENGIG REVISORS BERETNING FOR 2020**  
Forenede Industrier Holding AS

Side 2

## Uttalelse om øvrige lovmessige krav

### *Konklusjon om registrering og dokumentasjon*

Basert på vår revisjon av årsregnskapet som beskrevet ovenfor, og kontrollhandlinger vi har funnet nødvendig i henhold til internasjonal standard for attestasjonsoppdrag (ISAE) 3000 «Attestasjonsoppdrag som ikke er revisjon eller forenklet revisorkontroll av historisk finansiell informasjon», mener vi at ledelsen har oppfylt sin plikt til å sørge for ordentlig og oversiktlig registrering og dokumentasjon av selskapets regnskapsopplysninger i samsvar med lov og god bokføringskikk i Norge.

Oslo, 3. juni 2021

Revisorgruppen Oslo AS

Mari Østbø  
statsautorisert revisor