



ÅRSREGNSKAPET FOR REGNSKAPSÅRET 2025 - GENERELL INFORMASJON

Enheten

Organisasjonsnummer: 915 203 280
Organisasjonsform: Aksjeselskap
Foretaksnavn: BELL CONSULTING AS
Forretningsadresse: Nordengveien 58
1396 BILLINGSTAD

Regnskapsår

Årsregnskapets periode: 01.01.2025 - 31.12.2025

Konsern

Morselskap i konsern: Nei

Regnskapsregler

Regler for små foretak benyttet: Ja
Benyttet ved utarbeidelsen av årsregnskapet til selskapet: Regnskapslovens alminnelige regler

Årsregnskapet fastsatt av kompetent organ

Bekreftet av representant for selskapet: Bjørn Erling Lingaas Larsen
Dato for fastsettelse av årsregnskapet: 04.04.2026

Grunnlag for avgivelse

År 2025: Årsregnskapet er elektronisk innlevert
År 2024: Tall er hentet fra elektronisk innlevert årsregnskap fra 2025

Det er ikke krav til at årsregnskapet m.v. som sendes til Regnskapsregisteret er undertegnet. Kontrollen på at dette er utført ligger hos revisor/enhetens øverste organ. Sikkerheten ivaretas ved at innsender har rolle/rettighet for innsending av årsregnskapet via Altinn, og ved at det bekreftes at årsregnskapet er fastsatt av kompetent organ.

Brønnøysundregistrene, 21.04.2026



Resultatregnskap

Beløp i: NOK	Note	2025	2024
RESULTATREGNSKAP			
Kostnader			
Lønnskostnad	2		74 527
Avskrivning av driftsmidler og immaterielle eiendeler		24 466	24 466
Annen driftskostnad		297 083	355 635
Sum kostnader		321 549	454 628
Driftsresultat		-321 549	-454 628
Finansinntekter og finanskostnader			
Annen renteinntekt		42 213	34 650
Annen finansinntekt		167 143	
Sum finansinntekter		209 356	34 650
Annen rentekostnad		42	
Sum finanskostnader		42	
Netto finans		209 315	34 650
Resultat før skattekostnad		-112 235	-419 977
Skattekostnad på resultat	3		251 257
Årsresultat	4	-112 235	-671 234
Årsresultat etter minoritetsinteresser		-112 235	-671 234
Totalresultat		-112 235	-671 234
Overføringer og disponeringer			
Ordinært utbytte		4 273	
Overført fra annen egenkapital		-116 508	-671 234
Sum overføringer og disponeringer		-112 235	-671 234



Balanse

Beløp i: NOK	Note	2025	2024
BALANSE - EIENDELER			
Anleggsmidler			
Immaterielle eiendeler			
Utsatt skattefordel	3		
Varige driftsmidler			
Driftsløsøre, inventar o.a. utstyr		46 894	71 360
Sum varige driftsmidler		46 894	71 360
Sum anleggsmidler		46 894	71 360
Omløpsmidler			
Varer			
Investeringer			
Markedsbaserte aksjer		1 000 000	1 300 000
Sum investeringer		1 000 000	1 300 000
Bankinnskudd, kontanter og lignende			
Bankinnskudd, kontanter o.l.		316 005	52 545
Sum bankinnskudd, kontanter og lignende		316 005	52 545
Sum omløpsmidler		1 316 005	1 352 545
SUM EIENDELER		1 362 899	1 423 905
BALANSE - EGENKAPITAL OG GJELD			
Egenkapital			
Innskutt egenkapital			
Aksjekapital		30 000	30 000
Annen innskutt egenkapital		-9 000	-9 000
Sum innskutt egenkapital		21 000	21 000
Opptjent egenkapital			



Balanse

Beløp i: NOK	Note	2025	2024
Annen egenkapital		1 277 285	1 393 793
Sum opptjent egenkapital		1 277 285	1 393 793
Sum egenkapital	4	1 298 285	1 414 793
Gjeld			
Langsiktig gjeld			
Utsatt skatt	3		
Annen langsiktig gjeld			
Kortsiktig gjeld			
Leverandørgjeld			708
Betalbar skatt	3		
Utbytte		4 273	
Annen kortsiktig gjeld		60 341	8 404
Sum kortsiktig gjeld		64 614	9 112
Sum gjeld		64 614	9 112
SUM EGENKAPITAL OG GJELD		1 362 899	1 423 905



Brønnøysundregistrene

ÅRSREGNSKAP FOR REGNSKAPSÅRET 2025 - GENERELL INFORMASJON

Journalnummer: 2026 371490

Virksomheten

Organisasjonsnummer: 915 203 280
Organisasjonsform: Aksjeselskap
Foretaksnavn: BELL CONSULTING AS
Forretningsadresse: Nordengveien 58
1396 BILLINGSTAD

Regnskapsår

Årsregnskapets periode: 01.01.2025 - 31.12.2025

Konsern

Morselskap i konsern: Nei

Regnskapsregler

Regler for små foretak benyttet: Ja
Benyttet ved utarbeidelsen av
årsregnskapet: Regnskapslovens alminnelige regler

Årsregnskapet fastsatt av kompetent organ

Bekreftet av: Bjørn Erling Lingaas Larsen
Dato for fastsettelse av årsregnskapet: 04.04.2026

Revisjon

Selskapet har besluttet at årsregnskapet
ikke skal revideres: Ja

Grunnlag for avgivelse

År 2025: Årsregnskap er elektronisk innlevert.
År 2024: Tall er hentet fra elektronisk innlevert årsregnskap fra 2025.

Virksomheten sitt øverste organ er ansvarlig for at årsregnskapet er signert. Det er mulig å levere årsregnskap uten signatur fordi sikkerheten for rett rapportering er ivarettatt ved at innsenderen har rolle/rettighet for innsending i Altinn. Navnet på representanten, som bekrefter at årsregnskapet er godkjent, er i tillegg oppgitt.

Brønnøysundregistrene, 11.04.2026



Organisasjonsnr: 915 203 280
BELL CONSULTING AS

RESULTATREGNSKAP

Beløp i: NOK	Note	2025	2024
RESULTATREGNSKAP			
Kostnader			
Lønnskostnad	2		74 527
Avskrivning av driftsmidler og immaterielle eiendeler		24 466	24 466
Annen driftskostnad		297 083	355 635
Sum kostnader		321 549	454 628
Driftsresultat		-321 549	-454 628
Finansinntekter og finanskostnader			
Annen renteinntekt		42 213	34 650
Annen finansinntekt		167 143	
Sum finansinntekter		209 356	34 650
Annen rentekostnad		42	
Sum finanskostnader		42	
Netto finans		209 315	34 650
Resultat før skattekostnad		-112 235	-419 977
Skattekostnad på resultat	3		251 257
Årsresultat	4	-112 235	-671 234
Årsresultat etter minoritetsinteresser		-112 235	-671 234
Totalresultat		-112 235	-671 234
Overføringer og disponeringer			
Ordinært utbytte		4 273	
Overført fra annen egenkapital		-116 508	-671 234
Sum overføringer og disponeringer		-112 235	-671 234



Organisasjonsnr: 915 203 280
BELL CONSULTING AS

BALANSE

Beløp i: NOK	Note	2025	2024
--------------	------	------	------

BALANSE - EIENDELER

Anleggsmidler

Immaterielle eiendeler

Utsatt skattefordel 3

Varige driftsmidler

Driftsløsøre, inventar o.

a. utstyr

		46 894	71 360
--	--	--------	--------

Sum varige driftsmidler		46 894	71 360
-------------------------	--	--------	--------

Sum anleggsmidler		46 894	71 360
-------------------	--	--------	--------

Omløpsmidler

Varer

Investeringer

Markedsbaserte aksjer

		1 000 000	1 300 000
--	--	-----------	-----------

Sum investeringer		1 000 000	1 300 000
-------------------	--	-----------	-----------

Bankinnskudd, kontanter og lignende

Bankinnskudd, kontanter o.

l.

		316 005	52 545
--	--	---------	--------

Sum bankinnskudd, kontanter og lignende		316 005	52 545
---	--	---------	--------

Sum omløpsmidler		1 316 005	1 352 545
------------------	--	-----------	-----------

SUM EIENDELER		1 362 899	1 423 905
---------------	--	-----------	-----------

BALANSE - EGENKAPITAL OG GJELD

Egenkapital

Innskutt egenkapital

Aksjekapital

		30 000	30 000
--	--	--------	--------

Annen innskutt egenkapital		-9 000	-9 000
----------------------------	--	--------	--------

Sum innskutt egenkapital		21 000	21 000
--------------------------	--	--------	--------

Opptjent egenkapital

Annen egenkapital

		1 277 285	1 393 793
--	--	-----------	-----------

Sum opptjent egenkapital		1 277 285	1 393 793
--------------------------	--	-----------	-----------

Sum egenkapital	4	1 298 285	1 414 793
-----------------	---	-----------	-----------

Gjeld

Langsiktig gjeld

Utsatt skatt 3



Annen langsiktig gjeld		
Kortsiktig gjeld		
Leverandørgjeld		708
Betalbar skatt	3	
Utbytte	4 273	
Annen kortsiktig gjeld	60 341	8 404
Sum kortsiktig gjeld	64 614	9 112
Sum gjeld	64 614	9 112
SUM EGENKAPITAL OG GJELD	1 362 899	1 423 905



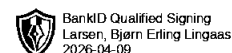
Organisasjonsnr: 915 203 280
BELL CONSULTING AS

NOTEOPPLYSNINGER - SELSKAP

- alle poster oppgitt i hele tall

Note

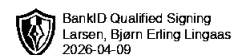
Antall årsverk i regnskapsåret
0.00



Årsregnskap 2025 Bell Consulting AS

**Resultatregnskap
Balanse
Noter til regnskapet**

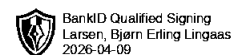
Org.nr.: 915 203 280



Resultatregnskap

Bell Consulting AS

Driftsinntekter og driftskostnader	Note	2025	2024
Lønnskostnad	2	0	74 527
Avskrivning av driftsmidler og immaterielle eiendeler		24 466	24 466
Annen driftskostnad		297 083	355 635
Sum driftskostnader		321 549	454 628
Driftsresultat		-321 549	-454 628
Finansinntekter og finanskostnader			
Annen renteinntekt		42 213	34 650
Annen finansinntekt		167 143	0
Annen rentekostnad		42	0
Resultat av finansposter		209 315	34 650
Resultat før skattekostnad		-112 235	-419 977
Skattekostnad på resultat	3	0	251 257
Årsresultat	4	-112 235	-671 234
Overføringer			
Avsatt til utbytte		4 273	0
Overført fra annen egenkapital		116 508	671 234
Sum overføringer		-112 235	-671 234

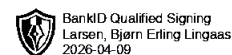


BankID Qualified Signing
Larsen, Bjørn Erling Lingaas
2026-04-09

Balanse

Bell Consulting AS

Eiendeler	Note	2025	2024
Anleggsmidler			
Varige driftsmidler			
Driftsløsøre, inventar o.a. utstyr		46 894	71 360
Sum varige driftsmidler		46 894	71 360
Sum anleggsmidler		46 894	71 360
Omløpsmidler			
Fordringer			
Investeringer			
Markedsbaserte aksjer		1 000 000	1 300 000
Sum investeringer		1 000 000	1 300 000
Bankinnskudd, kontanter o.l.		316 005	52 545
Sum omløpsmidler		1 316 005	1 352 545
Sum eiendeler		1 362 899	1 423 905



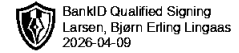
Balanse

Bell Consulting AS

Egenkapital og gjeld	Note	2025	2024
Egenkapital			
Innskutt egenkapital			
Aksjekapital		30 000	30 000
Annen innskutt egenkapital		-9 000	-9 000
Sum innskutt egenkapital		21 000	21 000
Opptjent egenkapital			
Annen egenkapital		1 277 285	1 393 793
Sum opptjent egenkapital		1 277 285	1 393 793
Sum egenkapital	4	1 298 285	1 414 793
Gjeld			
Kortsiktig gjeld			
Leverandørgjeld		0	708
Utbytte		4 273	0
Annen kortsiktig gjeld		60 341	8 404
Sum kortsiktig gjeld		64 614	9 112
Sum gjeld		64 614	9 112
Sum egenkapital og gjeld		1 362 899	1 423 905

Billingstad, 04.04.2026
Styret i Bell Consulting AS

Bjørn Erling Lingaas Larsen
styreleder/daglig leder



Regnskapsprinsipper

Årsregnskapet er satt opp i samsvar med regnskapsloven og NRS 8 - God regnskapsskikk for små foretak.

Skatt

Skattekostnaden i resultatregnskapet omfatter både periodens betalbare skatt og endring i utsatt skatt. Utsatt skatt er beregnet med 22 % på grunnlag av de midlertidige forskjeller som eksisterer mellom regnskapsmessige og skattemessige verdier, samt ligningsmessig underskudd til fremføring ved utgangen av regnskapsåret. Skatteøkende og skattereduserende midlertidige forskjeller som reverserer eller kan reverseres i samme periode er utlignet og nettoført.

Klassifisering og vurdering av anleggsmidler

Anleggsmidler omfatter eiendeler bestemt til varig eie og bruk. Anleggsmidler er vurdert til anskaffelseskost. Varige driftsmidler balanseføres og avskrives over driftsmidlets økonomiske levetid. Avskrivningsperioden for fast eiendom anskaffet etter 2009 er dekomponert i en del som gjelder råbygget og en del som gjelder faste tekniske installasjoner. Varige driftsmidler nedskrives til gjenvinnbart beløp ved verdifall som forventes ikke å være forbigående. Gjenvinnbart beløp er det høyeste av netto salgsverdi og verdi i bruk. Verdi i bruk er nåverdi av fremtidige kontantstrømmer knyttet til eiendelen. Nedskrivningen reverseres når grunnlaget for nedskrivningen ikke lenger er til stede.

Klassifisering og vurdering av omløpsmidler

Omløpsmidler og kortsiktig gjeld omfatter normalt poster som forfaller til betaling innen ett år etter balansedagen, samt poster som knytter seg til varekretsløpet. Omløpsmidler vurderes til laveste verdi av anskaffelseskost og virkelig verdi.

Note 1 Virksomhetens art og lokalisering

Bell Consulting AS er et selskap der virksomheten omfatter Bedriftsrådgivning og annen administrativ rådgivning. Selskapet er lokalisert i Asker kommune.

Note 2 Lønnskostnader og antall årsverk

Lønnskostnader

	2025	2024
Lønninger	0	60 000
Arbeidsgiveravgift	0	8 460
Andre ytelser	0	6 067
Sum	0	74 527

Selskapet har i 2025 sysselsatt 0 årsverk.



Note 3 Skatt

Årets skattekostnad	2025	2024
Resultatført skatt på ordinært resultat:		
Betalbar skatt	0	0
Endring i utsatt skattefordel	0	251 257
Skattekostnad ordinært resultat	0	251 257
Skattepliktig inntekt:		
Resultat før skatt	-112 235	-419 977
Permanente forskjeller	-167 143	4 100
Endring i midlertidige forskjeller	8 367	1 468
Skattepliktig inntekt	-271 010	-414 410
Betalbar skatt i balansen:		
Betalbar skatt på årets resultat	0	0
Sum betalbar skatt i balansen	0	0

Skatteeffekten av midlertidige forskjeller og underskudd til fremføring som har gitt opphav til utsatt skatt og utsatte skattefordeler, spesifisert på typer av midlertidige forskjeller

	2025	2024	Endring
Varige driftsmidler	9 330	17 697	8 367
Sum	9 330	17 697	8 367
Akkumulert fremførbart underskudd	-1 770 001	-1 498 990	271 010
Inngår ikke i beregningen av utsatt skatt	1 760 670	1 481 293	-279 378
Utsatt skattefordel (22 %)	0	0	0

I henhold til God regnskapsskikk for små foretak balanseføres ikke utsatt skattefordel.

Note 4 Egenkapital

	Aksjekapital	Annen innskutt egenkapital	Annen egenkapital	Sum egenkapital
Pr. 31.12.2024	30 000	-9 000	1 393 793	1 414 793
Årets resultat			-112 235	-112 235
Utbytte			-4 273	-4 273
Pr 31.12.2025	30 000	-9 000	1 277 285	1 298 285