



## ÅRSREGNSKAPET FOR REGNSKAPSÅRET 2020 - GENERELL INFORMASJON

### Enheten

Organisasjonsnummer: 921 161 042  
Organisasjonsform: Aksjeselskap  
Foretaksnavn: CEMIT AS  
Forretningsadresse: Storgata 159  
3915 PORSGRUNN

### Regnskapsår

Årsregnskapets periode: 01.01.2020 - 31.12.2020

### Konsern

Morselskap i konsern: Nei

### Regnskapsregler

Regler for små foretak benyttet: Ja  
Benyttet ved utarbeidelsen av årsregnskapet til selskapet: Regnskapslovens alminnelige regler

### Årsregnskapet fastsatt av kompetent organ

Bekreftet av representant for selskapet: R8 CONSULTING AS  
Dato for fastsettelse av årsregnskapet: 21.04.2021

### Grunnlag for avgivelse

År 2020: Årsregnskapet er elektronisk innlevert  
År 2019: Tall er hentet fra elektronisk innlevert årsregnskap fra 2020

*Det er ikke krav til at årsregnskapet m.v. som sendes til Regnskapsregisteret er undertegnet. Kontrollen på at dette er utført ligger hos revisor/enhetens øverste organ. Sikkerheten ivaretas ved at innsender har rolle/rettighet for innsending av årsregnskapet via Altinn, og ved at det bekreftes at årsregnskapet er fastsatt av kompetent organ.*

Brønnøysundregistrene, 22.05.2022



### Resultatregnskap

Beløp i: NOK	Note	2020	2019
<b>RESULTATREGNSKAP</b>			
<b>Inntekter</b>			
Salgsinntekt		18 724 314	6 415 940
<b>Sum inntekter</b>		<b>18 724 314</b>	<b>6 415 940</b>
<b>Kostnader</b>			
Varekostnad		2 507 684	840 120
Lønnskostnad	2	8 787 477	4 296 815
Avskrivning av driftsmidler og immaterielle eiendeler	4	14 126	6 250
Annen driftskostnad	2	4 221 347	1 226 996
<b>Sum kostnader</b>		<b>15 530 634</b>	<b>6 370 181</b>
<b>Driftsresultat</b>		<b>3 193 680</b>	<b>45 759</b>
<b>Finansinntekter og finanskostnader</b>			
Annen finansinntekt		15 364	8 614
<b>Sum finansinntekter</b>		<b>15 364</b>	<b>8 614</b>
Annen finanskostnad		711	600
<b>Sum finanskostnader</b>		<b>711</b>	<b>600</b>
<b>Netto finans</b>		<b>14 653</b>	<b>8 015</b>
<b>Ordinært resultat før skattekostnad</b>		<b>3 208 333</b>	<b>53 774</b>
Skattekostnad på ordinært resultat	3	707 827	12 888
<b>Ordinært resultat etter skattekostnad</b>		<b>2 500 506</b>	<b>40 886</b>
<b>Årsresultat</b>		<b>2 500 506</b>	<b>40 886</b>
<b>Årsresultat etter minoritetsinteresser</b>		<b>2 500 506</b>	<b>40 886</b>
<b>Totalresultat</b>		<b>2 500 506</b>	<b>40 886</b>
<b>Overføringer og disponeringer</b>			
Konsernbidrag	7	2 179 455	
Udekket tap	7	320 578	40 886



## Resultatregnskap

<b>Beløp i: NOK</b>	<b>Note</b>	<b>2020</b>	<b>2019</b>
Avsatt til annen egenkapital	7	473	
<b>Sum overføringer og disponeringer</b>		<b>2 500 506</b>	<b>40 886</b>



## Balanse

Beløp i: NOK	Note	2020	2019
<b>BALANSE - EIENDELER</b>			
<b>Anleggsmidler</b>			
<b>Immaterielle eiendeler</b>			
Utsatt skattefordel	3		90 662
<b>Sum immaterielle eiendeler</b>			<b>90 662</b>
<b>Varige driftsmidler</b>			
Driftsløsøre, inventar o.a. utstyr	4	67 123	18 750
<b>Sum varige driftsmidler</b>		<b>67 123</b>	<b>18 750</b>
<b>Finansielle anleggsmidler</b>			
Lån til foretak i samme konsern	5	291 945	
<b>Sum finansielle anleggsmidler</b>		<b>291 945</b>	
<b>Sum anleggsmidler</b>		<b>359 068</b>	<b>109 412</b>
<b>Omløpsmidler</b>			
<b>Varer</b>			
<b>Fordringer</b>			
Kundefordringer		2 038 741	2 492 982
Andre kortsiktige fordringer	5	46 464	10 963
<b>Sum fordringer</b>		<b>2 085 205</b>	<b>2 503 946</b>
<b>Bankinnskudd, kontanter og lignende</b>			
Bankinnskudd, kontanter o.l.	6	4 636 219	1 312 895
<b>Sum bankinnskudd, kontanter og lignende</b>		<b>4 636 219</b>	<b>1 312 895</b>
<b>Sum omløpsmidler</b>		<b>6 721 424</b>	<b>3 816 840</b>
<b>SUM EIENDELER</b>		<b>7 080 492</b>	<b>3 926 252</b>

## BALANSE - EGENKAPITAL OG GJELD

### Egenkapital



## Balanse

Beløp i: NOK	Note	2020	2019
<b>Innskutt egenkapital</b>			
Aksjekapital	7, 8	100 000	100 000
Annen innskutt egenkapital	7	-5 666	-5 666
<b>Sum innskutt egenkapital</b>		<b>94 334</b>	<b>94 334</b>
<b>Opptjent egenkapital</b>			
Annen egenkapital	7	473	
Udekket tap	7		320 578
<b>Sum opptjent egenkapital</b>		<b>473</b>	<b>-320 578</b>
<b>Sum egenkapital</b>		<b>94 807</b>	<b>-226 244</b>
<b>Gjeld</b>			
<b>Langsiktig gjeld</b>			
Utsatt skatt	3	2 447	
Andre avsetninger for forpliktelser		200 000	
<b>Sum avsetninger for forpliktelser</b>		<b>202 447</b>	
<b>Annen langsiktig gjeld</b>			
Langsiktig konserngjeld	5		1 875 263
<b>Sum annen langsiktig gjeld</b>			<b>1 875 263</b>
<b>Sum langsiktig gjeld</b>		<b>202 447</b>	<b>1 875 263</b>
<b>Kortsiktig gjeld</b>			
Leverandørgjeld		717 424	216 537
Skyldig offentlige avgifter	6	998 616	667 060
Kortsiktig konserngjeld	5	2 794 173	326 805
Annen kortsiktig gjeld	5	2 273 025	1 066 832
<b>Sum kortsiktig gjeld</b>		<b>6 783 239</b>	<b>2 277 234</b>
<b>Sum gjeld</b>		<b>6 985 686</b>	<b>4 152 496</b>
<b>SUM EGENKAPITAL OG GJELD</b>		<b>7 080 492</b>	<b>3 926 252</b>



## Brønnøysundregistrene

### ÅRSREGNSKAP FOR REGNSKAPSÅRET 2020 - GENERELL INFORMASJON

Journalnummer: 2021 319013

#### Enheten

Organisasjonsnummer: 921 161 042  
Organisasjonsform: Aksjeselskap  
Foretaksnavn: CEMIT AS  
Forretningsadresse: Kammerherreløkka 5  
3916 PORSGRUNN

#### Regnskapsår

Årsregnskapets periode: 01.01.2020 - 31.12.2020

#### Konsern

Morselskap i konsern: Nei

#### Regnskapsregler

Regler for små foretak benyttet: Ja  
Benyttet ved utarbeidelsen av  
årsregnskapet til selskapet: Regnskapslovens alminnelige regler

#### Årsregnskapet fastsatt av kompetent organ

Bekreftet av representant for selskapet: R8 CONSULTING AS  
Dato for fastsettelse av årsregnskapet: 21.04.2021

#### Revisjon

Årsregnskapet er utarbeidet av ekstern  
autorisert regnskapsfører: Ja  
Ekstern autorisert regnskapsfører har i  
løpet av regnskapsåret bistått ved den  
løpende regnskapsføringen eller utført  
andre tjenester for selskapet enn å  
utarbeide årsregnskapet: Ja

#### Grunnlag for avgivelse

År 2020: Årsregnskap er elektronisk innlevert.  
År 2019: Tall er hentet fra elektronisk innlevert årsregnskap fra 2020.

*Det er ikke krav til at årsregnskapet m.v. som sendes til Regnskapsregisteret er undertegnet. Kontrollen på at dette er utført ligger hos revisor/enhetens øverste organ. Sikkerheten ivaretas ved at innsender har rolle/rettighet for innsending av årsregnskapet via Altinn, og ved at det bekreftes at årsregnskapet er fastsatt av kompetent organ.*

Brønnøysundregistrene, 15.06.2021

---

Brønnøysundregistrene  
Postadresse: Postboks 900, 8910 Brønnøysund  
Telefon: 75 00 75 00  
E-post: firmapost@brreg.no Internett: www.brreg.no  
Organisasjonsnummer: 974 760 673



Organisasjonsnr: 921 161 042  
CEMIT AS

## RESULTATREGNSKAP

<b>Beløp i: NOK</b>	<b>Note</b>	<b>2020</b>	<b>2019</b>
<b>RESULTATREGNSKAP</b>			
<b>Inntekter</b>			
Salgsinntekt		18 724 314	6 415 940
<b>Sum inntekter</b>		<b>18 724 314</b>	<b>6 415 940</b>
<b>Kostnader</b>			
Varekostnad		2 507 684	840 120
Lønnskostnad	2	8 787 477	4 296 815
Avskrivning av driftsmidler og immaterielle eiendeler	4	14 126	6 250
Annen driftskostnad	2	4 221 347	1 226 996
<b>Sum kostnader</b>		<b>15 530 634</b>	<b>6 370 181</b>
<b>Driftsresultat</b>		<b>3 193 680</b>	<b>45 759</b>
<b>Finansinntekter og finanskostnader</b>			
Annen finansinntekt		15 364	8 614
<b>Sum finansinntekter</b>		<b>15 364</b>	<b>8 614</b>
Annen finanskostnad		711	600
<b>Sum finanskostnader</b>		<b>711</b>	<b>600</b>
<b>Netto finans</b>		<b>14 653</b>	<b>8 015</b>
<b>Ordinært resultat før skattekostnad</b>		<b>3 208 333</b>	<b>53 774</b>
Skattekostnad på ordinært resultat	3	707 827	12 888
<b>Ordinært resultat etter skattekostnad</b>		<b>2 500 506</b>	<b>40 886</b>
<b>Årsresultat</b>		<b>2 500 506</b>	<b>40 886</b>
<b>Årsresultat etter minoritetsinteresser</b>		<b>2 500 506</b>	<b>40 886</b>
<b>Totalresultat</b>		<b>2 500 506</b>	<b>40 886</b>
<b>Overføringer og disponeringer</b>			
Konsernbidrag	7	2 179 455	
Udekket tap	7	320 578	40 886
Avsatt til annen egenkapital	7	473	
<b>Sum overføringer og disponeringer</b>		<b>2 500 506</b>	<b>40 886</b>



Organisasjonsnr: 921 161 042  
CEMIT AS

## BALANSE

Beløp i: NOK	Note	2020	2019
<b>BALANSE - EIENDELER</b>			
<b>Anleggsmidler</b>			
<b>Immaterielle eiendeler</b>			
Utsatt skattefordel	3		90 662
<b>Sum immaterielle eiendeler</b>			<b>90 662</b>
<b>Varige driftsmidler</b>			
<b>Driftsløsøre, inventar o. a. utstyr</b>			
	4	67 123	18 750
<b>Sum varige driftsmidler</b>		<b>67 123</b>	<b>18 750</b>
<b>Finansielle anleggsmidler</b>			
<b>Lån til foretak i samme konsern</b>			
	5	291 945	
<b>Sum finansielle anleggsmidler</b>		<b>291 945</b>	
<b>Sum anleggsmidler</b>		<b>359 068</b>	<b>109 412</b>
<b>Omløpsmidler</b>			
<b>Varer</b>			
<b>Fordringer</b>			
Kundefordringer		2 038 741	2 492 982
Andre kortsiktige fordringer	5	46 464	10 963
<b>Sum fordringer</b>		<b>2 085 205</b>	<b>2 503 946</b>
<b>Bankinnskudd, kontanter og lignende</b>			
<b>Bankinnskudd, kontanter o. l.</b>			
	6	4 636 219	1 312 895
<b>Sum bankinnskudd, kontanter og lignende</b>		<b>4 636 219</b>	<b>1 312 895</b>
<b>Sum omløpsmidler</b>		<b>6 721 424</b>	<b>3 816 840</b>
<b>SUM EIENDELER</b>		<b>7 080 492</b>	<b>3 926 252</b>
<b>BALANSE - EGENKAPITAL OG GJELD</b>			
<b>Egenkapital</b>			
<b>Innskutt egenkapital</b>			
Aksjekapital	7, 8	100 000	100 000
Annen innskutt egenkapital	7	-5 666	-5 666
<b>Sum innskutt egenkapital</b>		<b>94 334</b>	<b>94 334</b>



<b>Opptjent egenkapital</b>			
Annen egenkapital	7	473	
Udekket tap	7		320 578
<b>Sum opptjent egenkapital</b>		<b>473</b>	<b>-320 578</b>
<b>Sum egenkapital</b>		<b>94 807</b>	<b>-226 244</b>
<b>Gjeld</b>			
<b>Langsiktig gjeld</b>			
Utsatt skatt	3	2 447	
Andre avsetninger for forpliktelse		200 000	
<b>Sum avsetninger for forpliktelse</b>		<b>202 447</b>	
<b>Annen langsiktig gjeld</b>			
Langsiktig konserngjeld	5		1 875 263
<b>Sum annen langsiktig gjeld</b>			<b>1 875 263</b>
<b>Sum langsiktig gjeld</b>		<b>202 447</b>	<b>1 875 263</b>
<b>Kortsiktig gjeld</b>			
Leverandørgjeld		717 424	216 537
Skyldig offentlige avgifter	6	998 616	667 060
Kortsiktig konserngjeld	5	2 794 173	326 805
Annen kortsiktig gjeld	5	2 273 025	1 066 832
<b>Sum kortsiktig gjeld</b>		<b>6 783 239</b>	<b>2 277 234</b>
<b>Sum gjeld</b>		<b>6 985 686</b>	<b>4 152 496</b>
<b>SUM EGENKAPITAL OG GJELD</b>		<b>7 080 492</b>	<b>3 926 252</b>



Organisasjonsnr: 921 161 042  
CEMIT AS

NOTEOPPLYSNINGER - SELSKAP - alle poster oppgitt i hele tall

Note

Regnskapsprinsipper

Note

Antall aksjer og aksjeeiere

<u>Aksjeklasse</u>	<u>Ant. aksjer</u>	<u>Pålydende</u>	<u>Bokført verdi</u>
Ordinære aksjer	100000.00	1.00	100000.00

<u>Aksjeeiere - fritekst</u>	<u>Antall</u>	<u>Eierandel</u>	<u>Aksjeklasse</u>
Cemit Group AS	100000.00	100.00%	Ordinære aksjer

<u>Sum</u>	<u>Sum antall</u>	<u>Sum eierandel</u>
	100000.00	100.00%

Note

Ytelser til ledende personer  
Er det gitt ytelser til ledende person: Nei

Ytelser til daglig leder

<u>Ytelser</u>	<u>Lønn</u>	<u>Pensj.forpl.</u>	<u>Andre godtgj.</u>
----------------	-------------	---------------------	----------------------

Note

Antall årsverk i regnskapsåret


Virksomheten har hatt følgende antall årsverk:  
8.00


Note


Lån og sikkerhetsstillelse til ledende personer og aksjeeiere


Er det gitt lån eller sikkerhetsstillelse til ledende personer: Nei



 Legally signed by  
Geir Danielsen  
21.04.2021

 Legally signed by  
Tom Halfdansen  
21.04.2021

 Legally signed by  
Arve Stavrum-Tång  
21.04.2021

 Legally signed by  
Are Sandersen  
21.04.2021

## **CEMIT SOLUTION AS**

### **Årsregnskap 2020**

**Resultatregnskap**

**Balanse**

**Noter til regnskapet**

**Revisjonsberetning**

*Årsregnskapet er utarbeidet av R8 Consulting AS*



<b>Resultatregnskap</b>			
<b>Cemit Solution AS</b>			
<b>Driftsinntekter og driftskostnader</b>	<b>Note</b>	<b>2020</b>	<b>2019</b>
Salgsinntekt		18 724 314	6 415 940
Sum driftsinntekter		18 724 314	6 415 940
Varekostnad		2 507 684	840 120
Lønnskostnad	2	8 787 477	4 296 815
Avskrivning av driftsmidler og immaterielle eiendeler	4	14 126	6 250
Annen driftskostnad	2	4 221 347	1 226 996
Sum driftskostnader		15 530 634	6 370 181
Driftsresultat		3 193 680	45 759
<b>Finansinntekter og finanskostnader</b>			
Annen finansinntekt		15 364	8 614
Annen finanskostnad		711	600
Resultat av finansposter		14 653	8 015
Ordinært resultat før skattekostnad		3 208 333	53 774
Skattekostnad på ordinært resultat	3	707 827	12 888
Ordinært resultat		2 500 506	40 886
<b>Årsresultat</b>		<b>2 500 506</b>	<b>40 886</b>
<b>Overføringer</b>			
Avsatt til dekning av tidligere udekket tap	7	320 578	40 886
Avsatt konsernbidrag	7	2 179 455	0
Avsatt til annen egenkapital	7	473	0
Sum overføringer		2 500 506	40 886



<b>Balanse</b>			
<b>Cemit Solution AS</b>			
<b>Eiendeler</b>	<b>Note</b>	<b>2020</b>	<b>2019</b>
<b>Anleggsmidler</b>			
Utsatt skattefordel	3	0	90 662
Sum immaterielle eiendeler		0	90 662
<b>Varige driftsmidler</b>			
Driftsløsøre, inventar o.a. utstyr	4	67 123	18 750
Sum varige driftsmidler		67 123	18 750
<b>Finansielle anleggsmidler</b>			
Lån til foretak i samme konsern	5	291 945	0
Sum finansielle anleggsmidler		291 945	0
Sum anleggsmidler		359 068	109 412
<b>Omløpsmidler</b>			
<b>Fordringer</b>			
Kundefordringer		2 038 741	2 492 982
Andre kortsiktige fordringer	5	46 464	10 963
Sum fordringer		2 085 205	2 503 946
<b>Investeringer</b>			
Bankinnskudd, kontanter o.l.	6	4 636 219	1 312 895
Sum omløpsmidler		6 721 424	3 816 840
<b>Sum eiendeler</b>		<b>7 080 492</b>	<b>3 926 252</b>



<b>Balanse</b>			
<b>Cemit Solution AS</b>			
<b>Egenkapital og gjeld</b>	<b>Note</b>	<b>2020</b>	<b>2019</b>
<b>Egenkapital</b>			
<b>Innskutt egenkapital</b>			
Aksjekapital	7, 8	100 000	100 000
Annen innskutt egenkapital	7	-5 666	-5 666
Sum innskutt egenkapital		94 334	94 334
<b>Opptjent egenkapital</b>			
Annen egenkapital	7	473	0
Udekket tap	7	0	-320 578
Sum opptjent egenkapital		473	-320 578
Sum egenkapital		94 807	-226 244
<b>Gjeld</b>			
<b>Avsetning for forpliktelser</b>			
Utsatt skatt	3	2 447	0
Andre avsetninger for forpliktelser		200 000	0
Sum avsetning for forpliktelser		202 447	0
<b>Annen langsiktig gjeld</b>			
Langsiktig konserngjeld	5	0	1 875 263
Sum annen langsiktig gjeld		0	1 875 263
<b>Kortsiktig gjeld</b>			
Leverandørgjeld		717 424	216 537
Skyldig offentlige avgifter	6	998 616	667 060
Konserngjeld	5	2 794 173	326 805
Annen kortsiktig gjeld	5	2 273 025	1 066 832
Sum kortsiktig gjeld		6 783 239	2 277 234
Sum gjeld		6 985 686	4 152 496
<b>Sum egenkapital og gjeld</b>		<b>7 080 492</b>	<b>3 926 252</b>



## Balanse

### Cemit Solution AS

Porsgrunn, 21.04.2021  
Styret i Cemit Solution AS

Tom Rune Furberg Halfdansen  
styremedlem

Are Sandersen  
styreleder

Arve Stavrum-Tång  
styremedlem

Geir Danielsen  
daglig leder



## Regnskapsprinsipper

Årsregnskapet er satt opp i samsvar med regnskapsloven. Det er utarbeidet etter norske regnskapsstandarder for små foretak.

### Driftsinntekter og kostnader

Inntektsføring skjer etter opptjeningsprinsippet som normalt vil være leveringstidspunktet for varer og tjenester. Kostnader medtas etter sammenstillingsprinsippet, dvs. at kostnader medtas i samme periode som tilhørende inntekter inntektsføres.

### Hovedregel for vurdering og klassifisering av eiendeler og gjeld

Eiendeler bestemt til varig eie eller bruk er klassifisert som anleggsmidler. Andre eiendeler er klassifisert som omløpsmidler. Fordringer som skal tilbakebetales innen et år er uansett klassifisert som omløpsmidler. Ved klassifisering av kortsiktig og langsiktig gjeld er analoge kriterier lagt til grunn.

Anleggsmidler vurderes til anskaffelseskost, men nedskrives til virkelig verdi når verdifallet forventes ikke å være forbigående. Anleggsmidler med begrenset økonomisk levetid avskrives planmessig. Langsiktig gjeld balanseføres til nominelt mottatt beløp på etableringstidspunktet.

Omløpsmidler vurderes til laveste av anskaffelseskost og virkelig verdi. Kortsiktig gjeld balanseføres til nominelt mottatt beløp på etableringstidspunktet.

### Fordringer

Kundefordringer og andre fordringer oppføres til pålydende etter fradrag for avsetning til forventet tap. Avsetning til tap gjøres på grunnlag av en individuell vurdering av de enkelte fordringene.

### Skatt

Skattekostnaden i resultatregnskapet omfatter både periodens betalbare skatt og endring i utsatt skatt. Utsatt skatt er beregnet med 22% på grunnlag av de midlertidige forskjeller som eksisterer mellom regnskapsmessige og skattemessige verdier, samt ligningsmessig underskudd til fremføring ved utgangen av regnskapsåret. Skatteøkende og skattereduserende midlertidige forskjeller som reverserer eller kan reversere i samme periode er utlignet og nettoført. Netto utsatt skattefordel balanseføres i den grad det er sannsynlig at denne kan bli nyttegjørt.



## Note 2 Lønnskostnader og ytelser, godtgjørelser til daglig leder, styret og revisor

<b>Lønnskostnader</b>	<b>2020</b>	<b>2019</b>
Lønninger	7 168 840	3 412 086
Arbeidsgiveravgift	1 076 892	525 474
Andre ytelser	541 745	359 256
Sum	8 787 477	4 296 815

Selskapet har i 2020 sysselsatt 8 årsverk.

### Pensjonsforpliktelser

Selskapet er pliktig til å ha tjenestepensjonsordning etter lov om obligatorisk tjenestepensjon. Selskapets pensjonsordninger tilfredsstiller kravene i denne lov.

### Ytelser til ledende personer

	<b>Daglig leder</b>
Lønn	799 732
Pensjonskostnader	44 073
Annen godtgjørelse	13 254
Sum	857 058

### Revisor

Kostnader til revisor i 2020 var kr. 39 713.



## Note 3 Skatt

<b>Årets skattekostnad</b>	<b>2020</b>	<b>2019</b>
Resultatført skatt på ordinært resultat:		
Betalbar skatt	614 718	0
Endring i utsatt skatt	93 109	12 888
Skattekostnad ordinært resultat	707 827	12 888
Skattepliktig inntekt:		
Ordinært resultat før skatt	3 208 333	53 774
Permanente forskjeller	9 062	4 808
Endring i midlertidige forskjeller	-9 874	-1 250
Avgitt konsernbidrag	-2 794 173	0
Anvendelse av fremførbart underskudd	-413 348	-57 332
Skattepliktig inntekt	0	0
Betalbar skatt i balansen:		
Betalbar skatt på årets resultat	614 718	0
Betalbar skatt på avgitt konsernbidrag	-614 718	0
Sum betalbar skatt i balansen	0	0

Skatteeffekten av midlertidige forskjeller som har gitt opphav til utsatt skatt og utsatte skattefordeler, spesifisert på typer av midlertidige forskjeller

	<b>2020</b>	<b>2019</b>	<b>Endring</b>
Varige driftsmidler	11 124	1 250	-9 874
Sum	11 124	1 250	-9 874
Akkumulert fremførbart underskudd	0	-413 348	-413 348
Grunnlag for utsatt skatt / skattefordel	11 124	-412 098	-423 222
Utsatt skatt / skattefordel (22 %)	2 447	-90 662	-93 109

## Note 4 Anleggsmidler

	<b>Driftsløsøre, inventar ol.</b>	<b>Sum</b>
Anskaffelseskost pr. 01.01.20	25 000	25 000
+ Tilgang kjøpte driftsmidler	62 499	62 499
= Anskaffelseskost 31.12.20	87 499	87 499
Akkumulerte avskrivninger 31.12.20	20 376	20 376
= Bokført verdi 31.12.20	67 123	67 123
Årets ordinære avskrivninger	14 126	14 126
Økonomisk levetid	3 år	



## Note 5 Fordringer og gjeld

Fordring i konsern med forfall mindre enn ett år	2020	2019
Lån til Cemit Digital AS	291 945	0
Sum	291 945	0

## Andre kortsiktige fordringer

Forskuddsbetalte kostnader	46 464	10 963
Sum	46 464	10 963

## Langsiktig gjeld i konsern med forfall senere enn ett år

Gjeld til CEMIT Group AS	0	1 875 263
Sum	0	1 875 263

## Gjeld i konsern med forfall mindre enn ett år

Konsernbidrag til Cemit Group AS	2 794 173	0
Gjeld til Cemit Digital AS	0	326 805
Sum	2 794 173	326 805

Fordring og gjeld innad i konsern er ikke renteberegnet i 2020. CEMIT Solution AS er sikkerhetsstiller for langsiktig gjeld hos CEMIT Group AS med saldo på kr. 2 635 714 og kr. 2 100 000 pr. 31.12.2020

Sikkerhet for disse selskapene er stilt med kausjonsansvar pålydende kr. 8 000 000 i kundefordringer hos CEMIT Solution AS.

## Annen kortsiktig gjeld

Forskuddsbetalte inntekter	1 395 000	418 000
Påløpt arb.g.avg. påløpt lønn	108 503	51 965
Feriepenger årets avsetning	769 523	368 543
Annen kortsiktig gjeld	0	228 324
Sum kortsiktig gjeld	2 273 025	1 066 832

## Note 6 Bundne midler

Pr 31.12 hadde selskapet bundne midler med kr 303 443. Dette er tilstrekkelig til å dekke selskapets forpliktelser til skattetrekk pr 31.12.



## Note 7 Egenkapital

	Aksjekapital	Annen innskutt egenkapital	Annen egenkapital	Udekket tap	Sum egenkapital
Pr. 31.12.2019	100 000	-5 666	0	-320 578	-226 244
Pr 01.01.2020	100 000	-5 666	0	-320 578	-226 244
Årets resultat			2 179 928	320 578	2 500 506
Avgitt konsernbidrag			-2 179 455		-2 179 455
Pr 31.12.2020	100 000	-5 666	473	0	94 807

## Note 8 Aksjonærer

Aksjekapitalen i Cemit Solution AS pr. 31.12 består av:

	Antall	Pålydende	Bokført
Ordinære aksjer	100 000	1,0	100 000
Sum	100 000		100 000

### Eierstruktur

De største aksjonærene i % pr. 31.12 var:

	Ordinære	Eierandel	Stemmeandel
Cemit Group AS	100 000	100,0	100,0

Styrets medlemmer har indirekte eller direkte eierandeler i selskapet.

## Note 9 Hendelser etter balansedagen

Covid 19 utbruddet kan få konsekvenser for selskapet. Implikasjonene av Covid 19 er på nåværende tidspunkt vanskelig å forutsi, men dersom dagens situasjon blir langvarig kan det være risiko knyttet til selskapets inntekter. Hvilken innvirkning Covid 19 eventuelt kan få på selskapets virksomhet, er i skrivende stund vanskelig å estimere. Selskapet følger utviklingen for å iverksette nødvendige tiltak.



**UAVHENGIG REVISORS BERETNING  
Til generalforsamlingen i Cemit Solution AS**

Innh.: Olav Johre  
Adresse: P.b. 43, 3886 Dalen  
Telefon: 35 07 75 50  
Mobil: 915 18 005  
Epost: olav.johre@johrevisjon.no  
www.johrevisjon.no  
Org.nr. NO 962 563 015 MVA



**Uttalelse om revisjonen av årsregnskapet**

*Konklusjon*

Jeg har revidert selskapet Cemit Solution AS' årsregnskap som viser et overskudd på kr 2 500 506. Årsregnskapet består av balanse per 31. desember 2020, resultatregnskap for regnskapsåret avsluttet per denne datoen og noter til årsregnskapet, herunder et sammendrag av viktige regnskapsprinsipper.

Etter min mening er det medfølgende årsregnskapet avgitt i samsvar med lov og forskrifter og gir et rettviseende bilde av selskapets finansielle stilling per 31. desember 2020, og av dets resultater for regnskapsåret avsluttet per denne datoen i samsvar med regnskapslovens regler og god regnskapsskikk i Norge.

*Grunnlag for konklusjonen*

Jeg har gjennomført revisjonen i samsvar med lov, forskrift og god revisjonsskikk i Norge, herunder de internasjonale revisjonsstandardene (ISA-ene). Mine oppgaver og plikter i henhold til disse standardene er beskrevet i *Revisors oppgaver og plikter ved revisjon av årsregnskapet*. Jeg er uavhengig av selskapet slik det kreves i lov og forskrift, og har overholdt mine øvrige etiske forpliktelser i samsvar med disse kravene. Etter min oppfatning er innhentet revisjonsbevis tilstrekkelig og hensiktsmessig som grunnlag for min konklusjon.

*Styrets ansvar for årsregnskapet*

Styret (ledelsen) er ansvarlig for å utarbeide årsregnskapet i samsvar med lov og forskrifter, herunder for at det gir et rettviseende bilde i samsvar med regnskapslovens regler og god regnskapsskikk i Norge. Ledelsen er også ansvarlig for slik intern kontroll som den finner nødvendig for å kunne utarbeide et årsregnskap som ikke inneholder vesentlig feilinformasjon, verken som følge av misligheter eller utilsiktede feil.

Ved utarbeidelsen av årsregnskapet må ledelsen ta standpunkt til selskapets evne til fortsatt drift og opplyse om forhold av betydning for fortsatt drift. Forutsetningen om fortsatt drift skal legges til grunn for årsregnskapet så lenge det ikke er sannsynlig at virksomheten vil bli avviklet.





*Revisors oppgaver og plikter ved revisjonen av årsregnskapet*

Mitt mål er å oppnå betryggende sikkerhet for at årsregnskapet som helhet ikke inneholder vesentlig feilinformasjon, verken som følge av misligheter eller utilsiktede feil, og å avgi en revisjonsberetning som inneholder min konklusjon. Betryggende sikkerhet er en høy grad av sikkerhet, men ingen garanti for at en revisjon utført i samsvar med lov, forskrift og god revisjonsskikk i Norge, herunder ISA-ene, alltid vil avdekke vesentlig feilinformasjon som eksisterer. Feilinformasjon kan oppstå som følge av misligheter eller utilsiktede feil. Feilinformasjon blir vurdert som vesentlig dersom den enkeltvis eller samlet med rimelighet kan forventes å påvirke økonomiske beslutninger som brukerne foretar basert på årsregnskapet.

For videre beskrivelse av revisors oppgaver og plikter vises det til <https://revisorforeningen.no/revisjonsberetninger>

**Uttalelse om øvrige lovmessige krav**

*Konklusjon om registrering og dokumentasjon*

Basert på min revisjon av årsregnskapet som beskrevet ovenfor, og kontrollhandlinger jeg har funnet nødvendig i henhold til internasjonal standard for attestasjonsoppdrag (ISAE) 3000 «Attestasjonsoppdrag som ikke er revisjon eller forenklet revisorkontroll av historisk finansiell informasjon», mener jeg at ledelsen har oppfylt sin plikt til å sørge for ordentlig og oversiktlig registrering og dokumentasjon av selskapets regnskapsopplysninger i samsvar med lov og god bokføringskikk i Norge.

DALEN, 22. april 2021

**Johre Revisjon**

Olav Johre  
Statsautorisert revisor