



## ÅRSREGNSKAPET FOR REGNSKAPSÅRET 2021 - GENERELL INFORMASJON

### Enheten

Organisasjonsnummer: 814 784 142  
Organisasjonsform: Aksjeselskap  
Foretaksnavn: NORWEGIAN MARINE & CARGO SURVEY AS  
Forretningsadresse: Rådhusgata 23  
0158 OSLO

### Regnskapsår

Årsregnskapets periode: 01.01.2021 - 31.12.2021

### Konsern

Morselskap i konsern: Ja  
Konsernregnskap lagt ved: Nei

### Regnskapsregler

Regler for små foretak benyttet: Ja  
Benyttet ved utarbeidelsen av årsregnskapet til selskapet: Regnskapslovens alminnelige regler

### Årsregnskapet fastsatt av kompetent organ

Bekreftet av representant for selskapet: Kåre Arnfinn Kongevold  
Dato for fastsettelse av årsregnskapet: 29.06.2022

### Grunnlag for avgivelse

År 2021: Årsregnskapet er elektronisk innlevert  
År 2020: Tall er hentet fra elektronisk innlevert årsregnskap fra 2021

*Det er ikke krav til at årsregnskapet m.v. som sendes til Regnskapsregisteret er undertegnet. Kontrollen på at dette er utført ligger hos revisor/enhetens øverste organ. Sikkerheten ivaretas ved at innsender har rolle/rettighet for innsending av årsregnskapet via Altinn, og ved at det bekreftes at årsregnskapet er fastsatt av kompetent organ.*

Brønnøysundregistrene, 29.06.2023



### Resultatregnskap

Beløp i: NOK	Note	2021	2020
<b>RESULTATREGNSKAP</b>			
<b>Inntekter</b>			
Salgsinntekt	8	37 061 722	31 835 527
Annen driftsinntekt		50 638	23 750
<b>Sum inntekter</b>		<b>37 112 360</b>	<b>31 859 277</b>
<b>Kostnader</b>			
Varekostnad		3 200 839	2 149 426
Lønnskostnad	2	25 647 540	24 201 059
Avskrivning av driftsmidler og immaterielle eiendeler	4	880 117	841 286
Annen driftskostnad		4 860 230	4 362 527
<b>Sum kostnader</b>		<b>34 588 726</b>	<b>31 554 297</b>
<b>Driftsresultat</b>		<b>2 523 633</b>	<b>304 980</b>
<b>Finansinntekter og finanskostnader</b>			
Annen renteinntekt		21 009	50 887
Annen finansinntekt		42 461	68 863
<b>Sum finansinntekter</b>		<b>63 470</b>	<b>119 750</b>
Annen rentekostnad		1 028	3 194
Annen finanskostnad		67 151	43 906
<b>Sum finanskostnader</b>		<b>68 178</b>	<b>47 100</b>
<b>Netto finans</b>		<b>-4 709</b>	<b>72 650</b>
<b>Ordinært resultat før skattekostnad</b>		<b>2 518 925</b>	<b>377 630</b>
Skattekostnad på ordinært resultat	3	554 164	83 669
<b>Ordinært resultat etter skattekostnad</b>		<b>1 964 761</b>	<b>293 961</b>
<b>Årsresultat</b>		<b>1 964 761</b>	<b>293 961</b>
<b>Årsresultat etter minoritetsinteresser</b>		<b>1 964 761</b>	<b>293 961</b>
<b>Totalresultat</b>		<b>1 964 761</b>	<b>293 961</b>



## Resultatregnskap

<b>Beløp i: NOK</b>	<b>Note</b>	<b>2021</b>	<b>2020</b>
<b>Overføringer og disponeringer</b>			
Avsatt til annen egenkapital		1 964 761	293 961
<b>Sum overføringer og disponeringer</b>		<b>1 964 761</b>	<b>293 961</b>



## Balanse

Beløp i: NOK	Note	2021	2020
<b>BALANSE - EIENDELER</b>			
<b>Anleggsmidler</b>			
<b>Immaterielle eiendeler</b>			
Konsesjoner, patenter o.l.	4		
<b>Varige driftsmidler</b>			
Driftsløsøre, inventar, o.a. utstyr	4	300 966	550 432
Transportmidler	4	1 589 268	1 673 185
<b>Sum varige driftsmidler</b>		<b>1 890 234</b>	<b>2 223 617</b>
<b>Finansielle anleggsmidler</b>			
Investering i datterselskap	8	60 000	60 000
Obligasjoner		4 600	4 600
Overfinansiert pensjonsforpliktelse	9	1 906 685	1 870 183
<b>Sum finansielle anleggsmidler</b>		<b>1 971 285</b>	<b>1 934 783</b>
<b>Sum anleggsmidler</b>		<b>3 861 519</b>	<b>4 158 400</b>
<b>Omløpsmidler</b>			
<b>Varer</b>			
<b>Fordringer</b>			
Kundefordringer		4 288 759	4 140 036
Andre kortsiktige fordringer		962 269	334 214
Konsernfordringer	8	1 722	
<b>Sum fordringer</b>		<b>5 252 749</b>	<b>4 474 251</b>
<b>Bankinnskudd, kontanter og lignende</b>			
Bankinnskudd, kontanter o.l.	5	12 757 392	9 136 423
<b>Sum bankinnskudd, kontanter og lignende</b>		<b>12 757 392</b>	<b>9 136 423</b>
<b>Sum omløpsmidler</b>		<b>18 010 142</b>	<b>13 610 673</b>
<b>SUM EIENDELER</b>		<b>21 871 661</b>	<b>17 769 073</b>



## Balanse

Beløp i: NOK	Note	2021	2020
<b>BALANSE - EGENKAPITAL OG GJELD</b>			
<b>Egenkapital</b>			
<b>Innskutt egenkapital</b>			
Aksjekapital	6, 7	100 000	100 000
<b>Sum innskutt egenkapital</b>		<b>100 000</b>	<b>100 000</b>
<b>Opptjent egenkapital</b>			
Annen egenkapital	7	13 342 621	11 377 860
<b>Sum opptjent egenkapital</b>		<b>13 342 621</b>	<b>11 377 860</b>
<b>Sum egenkapital</b>	7	<b>13 442 621</b>	<b>11 477 860</b>
<b>Gjeld</b>			
<b>Langsiktig gjeld</b>			
Utsatt skatt	3	285 150	327 852
<b>Sum avsetninger for forpliktelser</b>		<b>285 150</b>	<b>327 852</b>
<b>Annen langsiktig gjeld</b>			
<b>Sum langsiktig gjeld</b>		<b>285 150</b>	<b>327 852</b>
<b>Kortsiktig gjeld</b>			
Leverandørgjeld		702 374	144 744
Betalbar skatt	3	596 865	78 000
Skyldig offentlige avgifter		3 467 553	2 760 064
Kortsiktig konserngjeld	8	95 048	101 529
Annen kortsiktig gjeld		3 282 050	2 879 024
<b>Sum kortsiktig gjeld</b>		<b>8 143 890</b>	<b>5 963 361</b>
<b>Sum gjeld</b>		<b>8 429 040</b>	<b>6 291 213</b>
<b>SUM EGENKAPITAL OG GJELD</b>		<b>21 871 661</b>	<b>17 769 073</b>



Brønnøysundregistrene

ÅRSREGNSKAP FOR REGNSKAPSÅRET 2021 - GENERELL INFORMASJON

Journalnummer: 2022 803594

**Enheten**

Organisasjonsnummer: 814 784 142  
Organisasjonsform: Aksjeselskap  
Foretaksnavn: NORWEGIAN MARINE & CARGO SURVEY AS  
Forretningsadresse: Kongens gate 2  
0153 OSLO

**Regnskapsår**

Årsregnskapets periode: 01.01.2021 - 31.12.2021

**Konsern**

Morselskap i konsern: Ja  
Konsernregnskap lagt ved: Nei

**Regnskapsregler**

Regler for små foretak benyttet: Ja  
Benyttet ved utarbeidelsen av  
årsregnskapet til selskapet: Regnskapslovens alminnelige regler

**Årsregnskapet fastsatt av kompetent organ**

Bekreftet av representant for selskapet: Kåre Arnfinn Kongevold  
Dato for fastsettelse av årsregnskapet: 29.06.2022

**Grunnlag for avgivelse**

År 2021: Årsregnskap er elektronisk innlevert.  
År 2020: Tall er hentet fra elektronisk innlevert årsregnskap fra 2021.

*Det er ikke krav til at årsregnskapet m.v. som sendes til Regnskapsregisteret er undertegnet. Kontrollen på at dette er utført ligger hos revisor/enhetens øverste organ. Sikkerheten ivaretas ved at innsender har rolle/rettighet for innsending av årsregnskapet via Altinn, og ved at det bekreftes at årsregnskapet er fastsatt av kompetent organ.*

Brønnøysundregistrene, 06.08.2022



Organisasjonsnr: 814 784 142  
NORWEGIAN MARINE & CARGO SURVEY AS

## RESULTATREGNSKAP

<b>Beløp i: NOK</b>	<b>Note</b>	<b>2021</b>	<b>2020</b>
<b>RESULTATREGNSKAP</b>			
<b>Inntekter</b>			
Salgsinntekt	8	37 061 722	31 835 527
Annen driftsinntekt		50 638	23 750
<b>Sum inntekter</b>		<b>37 112 360</b>	<b>31 859 277</b>
<b>Kostnader</b>			
Varekostnad		3 200 839	2 149 426
Lønnskostnad	2	25 647 540	24 201 059
Avskrivning av driftsmidler og immaterielle eiendeler	4	880 117	841 286
Annen driftskostnad		4 860 230	4 362 527
<b>Sum kostnader</b>		<b>34 588 726</b>	<b>31 554 297</b>
<b>Driftsresultat</b>		<b>2 523 633</b>	<b>304 980</b>
<b>Finansinntekter og finanskostnader</b>			
Annen renteinntekt		21 009	50 887
Annen finansinntekt		42 461	68 863
<b>Sum finansinntekter</b>		<b>63 470</b>	<b>119 750</b>
Annen rentekostnad		1 028	3 194
Annen finanskostnad		67 151	43 906
<b>Sum finanskostnader</b>		<b>68 178</b>	<b>47 100</b>
<b>Netto finans</b>		<b>-4 709</b>	<b>72 650</b>
<b>Ordinært resultat før skattekostnad</b>			
Skattekostnad på ordinært resultat	3	554 164	83 669
<b>Ordinært resultat etter skattekostnad</b>		<b>1 964 761</b>	<b>293 961</b>
<b>Årsresultat</b>		<b>1 964 761</b>	<b>293 961</b>
<b>Årsresultat etter minoritetsinteresser</b>		<b>1 964 761</b>	<b>293 961</b>
<b>Totalresultat</b>		<b>1 964 761</b>	<b>293 961</b>
<b>Overføringer og disponeringer</b>			
Avsatt til annen egenkapital		1 964 761	293 961
<b>Sum overføringer og disponeringer</b>		<b>1 964 761</b>	<b>293 961</b>





Organisasjonsnr: 814 784 142  
NORWEGIAN MARINE & CARGO SURVEY AS

## BALANSE

Beløp i: NOK Note 2021 2020

### BALANSE - EIENDELER

#### Anleggsmidler

##### Immaterielle eiendeler

Konsesjoner, patenter o.l. 4

##### Varige driftsmidler

Driftsløsøre, inventar, o.

a. utstyr 4 300 966 550 432

Transportmidler 4 1 589 268 1 673 185

Sum varige driftsmidler 1 890 234 2 223 617

##### Finansielle anleggsmidler

Investering i datterselskap 8 60 000 60 000

Obligasjoner 4 600 4 600

Overfinansiert pensjonsforpliktelse 9 1 906 685 1 870 183

Sum finansielle anleggsmidler 1 971 285 1 934 783

Sum anleggsmidler 3 861 519 4 158 400

#### Omløpsmidler

##### Varer

##### Fordringer

Kundefordringer 4 288 759 4 140 036

Andre kortsiktige fordringer 962 269 334 214

Konsernfordringer 8 1 722

Sum fordringer 5 252 749 4 474 251

##### Bankinnskudd, kontanter og lignende

Bankinnskudd, kontanter o. l. 5 12 757 392 9 136 423

Sum bankinnskudd, kontanter og lignende 12 757 392 9 136 423

Sum omløpsmidler 18 010 142 13 610 673

SUM EIENDELER 21 871 661 17 769 073

### BALANSE - EGENKAPITAL OG GJELD

#### BALANSE - EGENKAPITAL OG GJELD

##### Egenkapital

##### Innskutt egenkapital

Aksjekapital 6, 7 100 000 100 000



<b>Sum innskutt egenkapital</b>		<b>100 000</b>	<b>100 000</b>
<b>Opptjent egenkapital</b>			
Annen egenkapital	7	13 342 621	11 377 860
<b>Sum opptjent egenkapital</b>		<b>13 342 621</b>	<b>11 377 860</b>
<b>Sum egenkapital</b>	<b>7</b>	<b>13 442 621</b>	<b>11 477 860</b>
<b>Gjeld</b>			
<b>Langsiktig gjeld</b>			
Utsatt skatt	3	285 150	327 852
<b>Sum avsetninger for forpliktelser</b>		<b>285 150</b>	<b>327 852</b>
<b>Annen langsiktig gjeld</b>			
<b>Sum langsiktig gjeld</b>		<b>285 150</b>	<b>327 852</b>
<b>Kortsiktig gjeld</b>			
Leverandørgjeld		702 374	144 744
Betalbar skatt	3	596 865	78 000
Skyldig offentlige avgifter	3	467 553	2 760 064
Kortsiktig konserngjeld	8	95 048	101 529
Annen kortsiktig gjeld		3 282 050	2 879 024
<b>Sum kortsiktig gjeld</b>		<b>8 143 890</b>	<b>5 963 361</b>
<b>Sum gjeld</b>		<b>8 429 040</b>	<b>6 291 213</b>
<b>SUM EGENKAPITAL OG GJELD</b>		<b>21 871 661</b>	<b>17 769 073</b>



Organisasjonsnr: 814 784 142  
NORWEGIAN MARINE & CARGO SURVEY AS

NOTEOPPLYSNINGER - SELSKAP - alle poster oppgitt i hele tall

Note

Antall aksjer og aksjeeiere

Note

2

Antall årsverk i regnskapsåret

Virksomheten har hatt følgende antall årsverk:  
32.00

Omløpsmidler                      Startdato      Sluttdato      Endring

Skattemessig fremf.undersk. Startdato      Sluttdato      Endring

Kortsiktig gjeld                      Startdato      Sluttdato      Endring



Til generalforsamlingen i Norwegian Marine & Cargo Survey AS

## UAVHENGIG REVISORS BERETNING

### *Konklusjon*

Vi har revidert årsregnskapet til Norwegian Marine & Cargo Survey AS som består av balanse per 31. desember 2021, resultatregnskap for regnskapsåret avsluttet per denne datoen og noter til årsregnskapet, herunder et sammendrag av viktige regnskapsprinsipper.

### Etter vår mening

- oppfyller årsregnskapet gjeldende lovkrav, og
- gir årsregnskapet et rettviseende bilde av selskapets finansielle stilling per 31. desember 2021, og av dets resultater for regnskapsåret avsluttet per denne datoen i samsvar med regnskapslovens regler og god regnskapsskikk i Norge.

### *Grunnlag for konklusjonen*

Vi har gjennomført revisjonen i samsvar med de internasjonale revisjonsstandardene International Standards on Auditing (ISA-ene). Våre oppgaver og plikter i henhold til disse standardene er beskrevet nedenfor under *Revisors oppgaver og plikter ved revisjonen av årsregnskapet*. Vi er uavhengige av selskapet slik det kreves i lov, forskrift og International Code of Ethics for Professional Accountants (inkludert internasjonale uavhengighetsstandarder) utstedt av the International Ethics Standards Board for Accountants (IESBA-reglene), og vi har overholdt våre øvrige etiske forpliktelser i samsvar med disse kravene. Innhentet revisjonsbevis er etter vår vurdering tilstrekkelig og hensiktsmessig som grunnlag for vår konklusjon.

### *Øvrig informasjon*

Styret og daglig leder (ledelsen) er ansvarlige for øvrig informasjon som er publisert sammen med årsregnskapet. Øvrig informasjon omfatter informasjon i årsrapporten bortsett fra årsregnskapet og den tilhørende revisjonsberetningen. Vår konklusjon om årsregnskapet ovenfor dekker ikke øvrig informasjon.

I forbindelse med revisjonen av årsregnskapet er det vår oppgave å lese øvrig informasjon. Formålet er å vurdere hvorvidt det foreligger vesentlig inkonsistens mellom den øvrige informasjonen og årsregnskapet og den kunnskap vi har opparbeidet oss under revisjonen av årsregnskapet, eller hvorvidt øvrig informasjon ellers fremstår som vesentlig feil. Vi har plikt til å rapportere dersom øvrig informasjon fremstår som vesentlig feil. Vi har ingenting å rapportere i så henseende.

### *Ledelsens ansvar for årsregnskapet*

Ledelsen er ansvarlig for å utarbeide årsregnskapet og for at det gir et rettviseende bilde i samsvar med regnskapslovens regler og god regnskapsskikk i Norge. Ledelsen er også ansvarlig for slik internkontroll som den finner nødvendig for å kunne utarbeide et årsregnskap som ikke inneholder vesentlig feilinformasjon, verken som følge av misligheter eller utilsiktede feil.

Ved utarbeidelsen av årsregnskapet må ledelsen ta standpunkt til selskapets evne til fortsatt drift og opplyse om forhold av betydning for fortsatt drift. Forutsetningen om fortsatt drift skal legges til grunn for årsregnskapet så lenge det ikke er sannsynlig at virksomheten vil bli avviklet.

Telefon: + 47 22 62 54 00 | Ryensvingen 3, Postboks 2024 Ryen, 0615 Oslo | [www.langsethrevisjon.no](http://www.langsethrevisjon.no) | org.nr. 995300796



Medlem av Midnell Group International. En internasjonal sammenslutning av uavhengige revisjons- og konsultantselskaper.

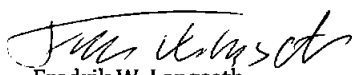


*Revisors oppgaver og plikter ved revisjonen av årsregnskapet*

Vårt mål er å oppnå betryggende sikkerhet for at årsregnskapet som helhet ikke inneholder vesentlig feilinformasjon, verken som følge av misligheter eller utilsiktede feil, og å avgi en revisjonsberetning som inneholder vår konklusjon. Betryggende sikkerhet er en høy grad av sikkerhet, men ingen garanti for at en revisjon utført i samsvar med ISA-ene, alltid vil avdekke vesentlig feilinformasjon som eksisterer. Feilinformasjon kan oppstå som følge av misligheter eller utilsiktede feil. Feilinformasjon blir vurdert som vesentlig dersom den enkeltvis eller samlet med rimelighet kan forventes å påvirke økonomiske beslutninger som brukerne foretar basert på årsregnskapet.

For videre beskrivelse av revisors oppgaver og plikter vises det til:  
<https://revisorforeningen.no/revisjonsberetninger>

Oslo, 24. mai 2022  
**Langseth Revisjon AS**

  
Fredrik W. Langseth  
Statsautorisert revisor



**Norwegian Marine  
& Cargo Survey**



AN ISO 9001-2015 CERTIFIED INSPECTION COMPANY

## ÅRSBERETNING FOR ÅR 2021

*Norwegian Marine & Cargo Survey AS som har sitt hovedkontor i Oslo utfører uavhengige inspeksjonstjenester av varer i forbindelse med lasting og lossing av skip, fra Halden i sør til Kirkenes i nord. Firmaet er også en betydelig aktør i transport skadebesiktigelser for det store forsikringsselskapene. Kundene er nasjonale og internasjonale.*

*Norwegian Marine & Cargo Survey AS eies av; Felleskjøpet Agri (32%), Strand Unikorn AS (20%), Skretting AS (12%), Ewos AS (12%), Biomar (8%), Felleskjøpet AS (8%), Lantmännen Cerealia AS (4%) ,og Cernova Industri AS (4%).*

*Norwegian Marine & Cargo Survey AS hadde i 2021 en omsetning på kr. 37,1 mill. og et resultat etter skatt på kr. 2 523 633,-*

### Omsetning

Norwegian Marine & Cargo Survey AS hadde i 2021 en omsetning på kr. 37,1 mill. Selskapets driftsinntekter viser en oppgang på ca. 5,3 mill. fra 2020.

### Resultatutvikling

Styret bekrefter at årsregnskapet er utarbeidet under forutsetning av fortsatt drift.

Driftsinntektene hadde en oppgang på ca. 17 % sammenlignet med 2020

Driftskostnadene hadde en oppgang på ca. 10 % sammenlignet med 2020 delvis grunnet økende aktivitet og ekstrakostnader i forbindelse med Covid-19 pandemien.

Driftsresultatet ble kr. 2 523 633,- mot kr. 304 980,- i 2020.

Resultatet etter skatt ble kr.1 964 761,- mot kr. 293 961,- i 2020.

Etter styrets oppfatning gir årsregnskapet en rettvise oversikt over utvikling og resultat av foretakets virksomhet og stilling pr. 31.12.2021.

### Personalforhold og arbeidsmiljø

Ved utgangen av 2020 hadde selskapet 37 ansatte, og 28,3 årsverk. 20 ansatte arbeider nå full tid, mens de andre er deltidsansatte med 15 – 80 % arbeidstid. I tillegg arbeider to inspektører som selvstendige næringsdrivende.

Norwegian Marine & Cargo Survey AS sitt lønssystem diskriminerer ikke mellom kvinner og menn.

Det er 5 kvinner og 32 menn ansatt.

Inspektørene arbeider i hovedsak på anlegg som er eid av oppdragsgiverne, og disse er underlagt de generelle krav til sikkerhet og miljøforhold.

Arbeidsmiljøet anses som tilfredsstillende for våre inspektører.

Det har i regnskapsåret ikke inntruffet skader eller ulykker på arbeidsplassen.



**Norwegian Marine  
& Cargo Survey**



AN ISO 9001-2015 CERTIFIED INSPECTION COMPANY

Ved hovedkontoret og avdelingskontoret har de åtte ansatte etter styrets oppfatning et tilfredsstillende arbeidsmiljø.

Selskapets virksomhet forurensar ikke det ytre miljø.

Sykefravær 2021: 2,6 % av antall dagsverk, hvorav 2,0 % utgjør langtids sykefravær.

**Forskning og utviklingskostnader**

Det har ikke vært noen kostnader i forbindelse med forskning og utvikling i selskapet i 2021

**Kvalitet i Norwegian Marine & Cargo Survey AS**

Norwegian Marine & Cargo Survey AS er sertifisert iht ISO standard NS-EN 9001-2015  
Selskapet er sertifisert av GAFTA og FOSFA.

**Disponering av årets resultat i Norwegian Marine & Cargo Survey AS**

Selskapets årsresultat kr. 1 964 761,- foreslås tillagt annen egenkapital.


Oslo, 06.04.2022

  
Carl Seip Hanevold  
Styreleder

  
Geir Inge Auklend  
Nestleder

  
Kristian Thunes  
Styremedlem

  
Arne Roan  
Styremedlem

  
Steinar Engebretsen  
Styremedlem

  
Kåre Kongevold  
Daglig leder



Årsregnskap

2021

**Norwegian Marine & Cargo Survey AS**

Org.nr. 814 784 142



## Resultatregnskap

Norwegian Marine & Cargo Survey AS

Driftsinntekter og driftskostnader	Note	2021	2020
Salgsinntekt	8	37 061 722	31 835 527
Annen driftsinntekt		50 638	23 750
Sum driftsinntekter		<u>37 112 360</u>	<u>31 859 277</u>
Varekostnad		3 200 839	2 149 426
Lønnskostnad	2	25 647 540	24 201 059
Avskrivning av driftsmidler og immaterielle eiendeler	4	880 117	841 286
Annen driftskostnad		4 860 230	4 362 527
Sum driftskostnader		<u>34 588 726</u>	<u>31 554 297</u>
Driftsresultat		<u>2 523 633</u>	<u>304 980</u>
<b>Finansinntekter og finanskostnader</b>			
Annen renteinntekt		21 009	50 887
Annen finansinntekt		42 461	68 863
Annen rentekostnad		1 028	3 194
Annen finanskostnad		67 151	43 906
Resultat av finansposter		<u>-4 709</u>	<u>72 650</u>
Ordinært resultat før skattekostnad		2 518 925	377 630
Skattekostnad på ordinært resultat	3	554 164	83 669
Ordinært resultat		<u>1 964 761</u>	<u>293 961</u>
Årsresultat		<u>1 964 761</u>	<u>293 961</u>
<b>Overføringer</b>			
Avsatt til annen egenkapital		1 964 761	293 961
Sum overføringer		<u>1 964 761</u>	<u>293 961</u>



## Balanse

### Norwegian Marine & Cargo Survey AS

Eiendeler	Note	2021	2020
<b>Anleggsmidler</b>			
<b>Varige driftsmidler</b>			
Driftsløsøre, inventar, o.a. utstyr	4	300 966	550 432
Transportmidler	4	1 589 268	1 673 185
Sum varige driftsmidler		<u>1 890 234</u>	<u>2 223 617</u>
<b>Finansielle anleggsmidler</b>			
Investeringer i datterselskap	8	60 000	60 000
Depositum		4 600	4 600
Overfinansiert pensjonsforpliktelse	9	1 906 685	1 870 183
Sum finansielle anleggsmidler		<u>1 971 285</u>	<u>1 934 783</u>
Sum anleggsmidler		<u>3 861 519</u>	<u>4 158 400</u>
<b>Omløpsmidler</b>			
<b>Fordringer</b>			
Kundefordringer		4 288 759	4 140 036
Andre kortsiktige fordringer		962 269	334 214
Konsernfordringer	8	1 722	0
Sum fordringer		<u>5 252 749</u>	<u>4 474 251</u>
Bankinnskudd, kontanter o.l.	5	12 757 392	9 136 423
Sum omløpsmidler		<u>18 010 142</u>	<u>13 610 673</u>
Sum eiendeler		<u>21 871 661</u>	<u>17 769 073</u>



## Balanse

### Norwegian Marine & Cargo Survey AS


Egenkapital og gjeld	Note	2021	2020
<b>Egenkapital</b>			
<b>Innskutt egenkapital</b>			
Aksjekapital	6, 7	100 000	100 000
Sum innskutt egenkapital		<u>100 000</u>	<u>100 000</u>
<b>Opptjent egenkapital</b>			
Annen egenkapital	7	13 342 621	11 377 860
Sum opptjent egenkapital		<u>13 342 621</u>	<u>11 377 860</u>
Sum egenkapital	7	<u>13 442 621</u>	<u>11 477 860</u>
<b>Gjeld</b>			
<b>Avsetning for forpliktelser</b>			
Utsatt skatt	3	285 150	327 852
Sum avsetning for forpliktelser		<u>285 150</u>	<u>327 852</u>
<b>Kortsiktig gjeld</b>			
Leverandørgjeld		702 374	144 744
Betalbar skatt	3	596 865	78 000
Skyldig offentlige avgifter		3 467 553	2 760 064
Konserngjeld	8	95 048	101 529
Annen kortsiktig gjeld		3 282 050	2 879 024
Sum kortsiktig gjeld		<u>8 143 890</u>	<u>5 963 361</u>
Sum gjeld		<u>8 429 040</u>	<u>6 291 213</u>
Sum egenkapital og gjeld		<u>21 871 661</u>	<u>17 769 073</u>


Oslo, 6/4-2022

Styret i Norwegian Marine &amp; Cargo Survey AS


  
Carl Sjøp Hanevold  
styreleder

  
Geir Inge Auklend  
nestleder

  
Steinar Engebretsen  
styremedlem

  
Kristian Thunes  
styremedlem

  
Kåre Arnfinn Kongevold  
daglig leder

  
Arne Wilhelm Røed  
styremedlem



## Norwegian Marine & Cargo Survey AS

### Noter til selskapsregnskap for 2021

#### Note 1 Regnskapsprinsipper

Årsregnskapet er satt opp i samsvar med regnskapsloven og god regnskapsskikk for små foretak.

##### *Hovedregel for vurdering og klassifisering av eiendeler og gjeld*

Eiendeler bestemt til varig eie eller bruk er klassifisert som anleggsmidler. Andre eiendeler er klassifisert som omløpsmidler. Fordringer som skal tilbakebetales innen et år er klassifisert som omløpsmidler. Ved klassifisering av kortsiktig og langsiktig gjeld er tilsvarende kriterier lagt til grunn.

Anleggsmidler vurderes til anskaffelseskost, men nedskrives til virkelig verdi når verdifallet ikke forventes å være forbigående. Anleggsmidler med begrenset økonomisk levetid avskrives planmessig. Langsiktig lån balanseføres til nominelle verdier på etableringstidspunktet, og korrigeres ikke til virkelig verdi som følge av rentendringer.

Omløpsmidler vurderes til laveste av anskaffelseskost og virkelig verdi. Kortsiktig gjeld balanseføres til nominelt mottatt beløp på etableringstidspunktet, uten hensyn til eventuelle senere rentendringer.

##### *Driftsinntekter*

Tjenester inntektsføres etter hvert som de leveres.

##### *Varige driftsmidler*

Varige driftsmidler balanseføres og avskrives lineært over driftsmidlenes forventede levetid. Direkte vedlikehold av driftsmidler kostnadsføres løpende under driftskostnader. Skillet mellom vedlikehold og påkostning/forbedring regnes i forhold til driftsmidlets stand ved vår anskaffelse av driftsmidlet. Innredning i leide lokaler balanseføres og avskrives over leiekontraktens løpetid.

##### *Nedskrivning*

Varige driftsmidler og immaterielle eiendeler som avskrives, vurderes for verdifall når det foreligger indikasjoner på at fremtidig inntjening ikke kan forsvare eiendelens balanseførte verdi.

##### *Fordringer*

Kundefordringer og andre fordringer oppføres til pålydende etter fradrag for avsetning til forventet tap. Avsetningen til tap er gjort på grunnlag av individuell vurdering av fordringene. I tillegg er det foretatt en generell avsetning for å dekke tapsrisiko som ikke var kjent på vurderingstidspunktet.

##### *Pensjoner*

Selskapet har ulike pensjonsordninger. Pensjonsordningene er finansiert gjennom innbetalinger til forsikringsselskap. Selskapet har både innskuddsplaner og ytelsesplaner.

Ved innskuddsplaner betaler selskapet innskudd til et forsikringsselskap. Selskapet har ingen ytterligere betalingsforpliktelse etter at innskuddene er betalt. Innskuddene regnskapsføres som lønnskostnad.

En ytelsesplan er en pensjonsordning som definerer en pensjonsutbetaling som en ansatt vil motta ved pensjonering. Pensjonsutbetalingen er normalt avhengig av flere faktorer, som alder, antall år i selskapet og lønn. Den balanseførte forpliktelsen knyttet til ytelsesplaner er nåverdien av de definerte ytelsene på balansedagen minus virkelig verdi av pensjonsmidlene (innbetalte beløp til forsikringsselskap), justert for ikke resultatførte estimatavvik og ikke resultatførte kostnader knyttet til tidligere perioders pensjonsopptjening. Pensjonsforpliktelsen beregnes årlig av en uavhengig aktuar ved bruk av en lineær opptjeningsmetode.

Planendringer amortiseres over forventet gjenværende opptjeningsstid. Det samme gjelder estimatavvik som skyldes ny informasjon eller endringer i de aktuarmessige forutsetningene, i den grad de overstiger 10% av den største av pensjonsforpliktelsene og pensjonsmidlene (korridor).

##### *Skatter*

Skattokostnaden i resultatregnskapet omfatter både periodens betalbare skatt og endring i utsatt skatt/utsatt skattefordel. Utsatt skatt er beregnet med 22% på grunnlag av de midlertidige forskjellene som eksisterer mellom regnskapsmessige og skattemessige verdier, ved utgangen av regnskapsåret. Skatteøkende og skattereduserende midlertidige forskjeller som reverserer eller kan reversere i samme periode, er utlignet og nettoført.



## Norwegian Marine & Cargo Survey AS

### Noter til selskapsregnskap for 2021

#### Note 2 Lønnskostnader, antall ansatte mv.

Lønnskostnader	2021	2020
Lønninger	20 882 273	19 664 566
Arbeidsgiveravgift	3 349 954	2 898 205
Pensjonskostnader	992 321	977 736
Andre personalkostnader	422 993	660 552
<b>Sum</b>	<b>25 647 540</b>	<b>24 201 059</b>
Antall årsverk	32	30

#### Note 3 Skatt

Årets skattekostnad	2021	2020
Resultatført skatt på ordinært resultat:		
Betalbar skatt	596 866	78 000
Endring i utsatt skatt	-42 702	5 669
<b>Skattekostnad ordinært resultat</b>	<b>554 164</b>	<b>83 669</b>
Skattepliktig inntekt:		
Ordinært resultat før skatt	2 518 925	377 630
Permanente forskjeller	0	2 684
Endring i midlertidige forskjeller	194 100	-25 767
<b>Skattepliktig inntekt</b>	<b>2 713 025</b>	<b>354 547</b>
Betalbar skatt i balansen:		
Betalbar skatt på årets resultat	596 865	78 000
<b>Sum betalbar skatt i balansen</b>	<b>596 865</b>	<b>78 000</b>

#### Beregning av effektiv skattesats

Skatteeffekten av midlertidige forskjeller og underskudd til fremføring som har gitt opphav til utsatt skatt og utsatte skattefordeler, spesifisert på typer av midlertidige forskjeller:

	2021	2020	Endring
Varige driftsmidler	-460 550	-229 947	230 602
Fordringer	-150 000	-150 000	0
Pensjonspremie/- forpliktelse	1 906 685	1 870 183	-36 502
<b>Sum</b>	<b>1 296 135</b>	<b>1 490 236</b>	<b>194 100</b>
<b>Grunnlag for beregning av utsatt skatt</b>	<b>1 296 135</b>	<b>1 490 236</b>	<b>194 100</b>
<b>Utsatt skatt (22 %)</b>	<b>285 150</b>	<b>327 852</b>	<b>42 702</b>



## Norwegian Marine & Cargo Survey AS

### Noter til selskapsregnskap for 2021

#### Note 4 Varige driftsmidler

	Lisenser	Kontorutstyr/ Instrumenter	Service/ personbiler	Sum varige driftsmidler
Anskaffelseskost 01.01.2021	31 927	1 835 609	4 520 294	6 387 830
Tilgang kjøpte driftsmidler	0	73 199	605 724	678 923
Avgang solgte driftsmidler	0	-206 900	-69 000	-275 900
<b>Anskaffelseskost 31.12.2021</b>	<b>31 927</b>	<b>1 701 908</b>	<b>5 057 018</b>	<b>6 790 853</b>
Akkumulerte avskrivinger 31.12.2021	31 927	1 400 942	3 467 750	4 900 619
<b>Bokført verdi per 31.12.2021</b>	<b>0</b>	<b>300 966</b>	<b>1 589 267</b>	<b>1 890 234</b>
Årets avskrivinger	0	195 077	685 041	880 117
Avskrivingssetter	10 %	20-30 %	20 %	

#### Note 5 Bundne bankmidler

	2021	2020
Skattetrekkkonto	969 927	889 640
Depositum	99 006	99 006
<b>Sum</b>	<b>1 068 933</b>	<b>988 646</b>

#### Note 6 Aksjonærer

##### Aksjekapitalen i Norwegian Marine & Cargo Survey AS pr. 31.12 består av:

	Antall	Pålydende	Bokført
Ordinære aksjer	25	4 000,0	100 000
<b>Sum</b>	<b>25</b>		<b>100 000</b>

##### Eierstruktur

##### Aksjonærer i % pr. 31.12:

	Ordinære	Eierandel	Stemmeandel
Felleskjøpet Agri Sa	8	32,0	32,0
Strand Unikorn AS	5	20,0	20,0
Ewos AS	3	12,0	12,0
Skretting AS	3	12,0	12,0
Biomar A.s.	2	8,0	8,0
Felleskjøpet AS	2	8,0	8,0
Cernova Industri AS	1	4,0	4,0
Lantmannen Cerealia AS	1	4,0	4,0
<b>Totalt antall aksjer</b>	<b>25</b>	<b>100,0</b>	<b>100,0</b>



## Norwegian Marine & Cargo Survey AS

### Noter til selskapsregnskap for 2021

#### Note 7 Egenkapital

	Aksjekapital	Annen egenkapital	Sum egenkapital
Egenkapital per 01.01.2021	100 000	11 377 860	11 477 860
Årets resultat	0	1 964 761	1 964 761
<b>Egenkapital per 31.12.2021</b>	<b>100 000</b>	<b>13 342 621</b>	<b>13 442 621</b>

#### Note 8 Datterselskap

Det er ikke utarbeidet konsernregnskap for morselskapet da konsernet samlet ikke overstiger grensen for små foretak.

Selskapet har eierandeler i følgende selskaper:

	Anskaffelses- tidspunkt	Forretnings- kontor	Eierandel/ stemmerett	Selskapets egenkapital (100 %)	Selskapets resultat (100 %)
Norwegian Pandi AS	16.06.2015	Oslo	100 %	473 242	97 496
P&I Scandinavia AS	29.01.2020	Oslo	100 %	18 994	-3 011

Interntransaksjoner med/mellom datterselskaper i konsernet:

	2021	2020
Tjenestesalg	510 153	505 714

Mellomværende med selskap i konsernet:

	2021	2020
Kortsiktig gjeld	-95 048	-101 529
Kortsiktig fordring	1 722	0

Det er ikke stillet garantier eller sikkerhet til fordel for noen av selskapene i konsernet.



## Norwegian Marine & Cargo Survey AS

### Noter til selskapsregnskap for 2021

#### Note 9 Pensjonskostnader og forpliktelser

	2021	2020
Årets pensjonsopptjening	350 600	348 583
Rentekostnad	180 108	132 317
Netto pensjonskostnad ytelsespensjon	<u>530 708</u>	<u>480 900</u>
	2021	2020
Beregnete pensjonsforpliktelser	-7 879 753	-7 761 250
Pensjonsmidler til markedsverdi	9 045 000	8 500 000
Ikke resultatført virkning av estimatavvik	741 438	1 131 433
Netto pensjonsmidler	<u>-1 906 685</u>	<u>1 870 183</u>
	2021	2020
Økonomiske forutsetninger for beregning av pensjonskostnad		
Forventet avkastning på pensjonsmidler	3,10%	2,70%
Diskonteringsrente	1,90%	1,70%
Forventet lønnsregulering:	2,25%	2,25%
Forventet G-regulering	2,00%	2,00%