



ÅRSREGNSKAPET FOR REGNSKAPSÅRET 2020 - GENERELL INFORMASJON

Enheten

Organisasjonsnummer: 996 056 325
Organisasjonsform: Aksjeselskap
Foretaksnavn: FUTURE TECHNOLOGY AS
Forretningsadresse: Torpveien 125
3241 SANDEFJORD

Regnskapsår

Årsregnskapets periode: 01.01.2020 - 31.12.2020

Konsern

Morselskap i konsern: Nei

Regnskapsregler

Regler for små foretak benyttet: Ja
Benyttet ved utarbeidelsen av årsregnskapet til selskapet: Regnskapslovens alminnelige regler

Årsregnskapet fastsatt av kompetent organ

Bekreftet av representant for selskapet: Heidi M. Petersen
Dato for fastsettelse av årsregnskapet: 12.03.2021

Grunnlag for avgivelse

År 2020: Årsregnskapet er elektronisk innlevert
År 2019: Tall er hentet fra elektronisk innlevert årsregnskap fra 2020

Det er ikke krav til at årsregnskapet m.v. som sendes til Regnskapsregisteret er undertegnet. Kontrollen på at dette er utført ligger hos revisor/enhetens øverste organ. Sikkerheten ivaretas ved at innsender har rolle/rettighet for innsending av årsregnskapet via Altinn, og ved at det bekreftes at årsregnskapet er fastsatt av kompetent organ.

Brønnøysundregistrene, 24.05.2022



Resultatregnskap

Beløp i: NOK	Note	2020	2019
RESULTATREGNSKAP			
Inntekter			
Salgsinntekt		43 563 880	36 017 508
Annen driftsinntekt		1 727 783	1 781 397
Sum inntekter		45 291 663	37 798 905
Kostnader			
Innleide tjenester		5 427 615	5 366 930
Lønnskostnad	1, 2, 3, 4	28 797 891	25 950 588
Avskrivning på driftsmidler og immaterielle eiendeler	7	13 352	16 000
Annen driftskostnad	5	1 676 222	2 188 806
Sum kostnader		35 915 080	33 522 324
Driftsresultat		9 376 584	4 276 582
Finansinntekter og finanskostnader			
Annen renteinntekt		59 891	50 254
Annen finansinntekt		5 700	7 065
Sum finansinntekter		65 591	57 319
Annen rentekostnad		634	6 621
Annen finanskostnad			11 532
Sum finanskostnader		634	18 153
Netto finans		64 956	39 166
Ordinært resultat før skattekostnad	8	9 441 540	4 315 748
Skattekostnad på ordinært resultat	8	1 832 469	267 936
Ordinært resultat etter skattekostnad		7 609 071	4 047 812
Årsresultat		7 609 071	4 047 812
Overføringer og disponeringer			
Ordinært utbytte	12	5 160 750	2 693 000
Annen egenkapital	12	2 448 321	1 354 812



Resultatregnskap

Beløp i: NOK	Note	2020	2019
Sum overføringer og disponeringer		7 609 071	4 047 812



Balanse

Beløp i: NOK	Note	2020	2019
BALANSE - EIENDELER			
Anleggsmidler			
Immaterielle eiendeler			
Varige driftsmidler			
Driftsløsøre, inventar, verktøy, kontormaskiner, ol.	7		25 400
Sum varige driftsmidler			25 400
Finansielle anleggsmidler			
Andre fordringer		91 668	91 668
Sum finansielle anleggsmidler		91 668	91 668
Sum anleggsmidler		91 668	117 068
Omløpsmidler			
Varer			
Fordringer			
Kundefordringer	10	6 455 227	7 078 132
Andre fordringer		172 343	116 701
Sum fordringer		6 627 570	7 194 832
Bankinnskudd, kontanter og lignende			
Bankinnskudd, kontanter og lignende	11	25 149 691	19 705 202
Sum bankinnskudd, kontanter og lignende		25 149 691	19 705 202
Sum omløpsmidler		31 777 260	26 900 034
SUM EIENDELER		31 868 928	27 017 102
BALANSE - EGENKAPITAL OG GJELD			
Egenkapital			
Innskutt egenkapital			
Aksjekapital (300 000 aksjer à kr 8,30)	6, 12	2 490 000	2 420 836



Balanse

Beløp i: NOK	Note	2020	2019
Beholdning av egne aksjer	12	-42 330	-185 646
Overkurs	12	671 048	512 388
Annen innskutt egenkapital	12	1 527 546	1 198 782
Sum innskutt egenkapital		4 646 264	3 946 360
Opptjent egenkapital			
Annen egenkapital	12	5 863 909	3 415 588
Sum opptjent egenkapital		5 863 909	3 415 588
Sum egenkapital	12	10 510 173	7 361 948
Sum langsiktig gjeld		0	0
Kortsiktig gjeld			
Leverandørgjeld		668 856	293 485
Betalbar skatt	8, 9	1 832 469	267 936
Skyldige offentlige avgifter		2 974 027	2 524 831
Utbytte		5 160 750	2 693 000
Annen kortsiktig gjeld		10 722 652	13 875 902
Sum kortsiktig gjeld		21 358 755	19 655 154
Sum gjeld		21 358 755	19 655 154
SUM EGENKAPITAL OG GJELD		31 868 928	27 017 102



Brønnøysundregistrene

ÅRSREGNSKAP FOR REGNSKAPSÅRET 2020 - GENERELL INFORMASJON

Journalnummer: 2021 201657

Enheten

Organisasjonsnummer: 996 056 325
Organisasjonsform: Aksjeselskap
Foretaksnavn: FUTURE TECHNOLOGY AS
Forretningsadresse: Torpveien 125
3241 SANDEFJORD

Regnskapsår

Årsregnskapets periode: 01.01.2020 - 31.12.2020

Konsern

Morselskap i konsern: Nei

Regnskapsregler

Regler for små foretak benyttet: Ja
Benyttet ved utarbeidelsen av
årsregnskapet til selskapet: Regnskapslovens alminnelige regler

Årsregnskapet fastsatt av kompetent organ

Bekreftet av representant for selskapet: Heidi M. Petersen
Dato for fastsettelse av årsregnskapet: 12.03.2021

Revisjon

Årsregnskapet er utarbeidet av ekstern
autorisert regnskapsfører: Ja
Ekstern autorisert regnskapsfører har i
løpet av regnskapsåret bistått ved den
løpende regnskapsføringen eller utført
andre tjenester for selskapet enn å
utarbeide årsregnskapet: Ja

Grunnlag for avgivelse

År 2020: Årsregnskap er elektronisk innlevert.
År 2019: Tall er hentet fra elektronisk innlevert årsregnskap fra 2020.

Det er ikke krav til at årsregnskapet m.v. som sendes til Regnskapsregisteret er undertegnet. Kontrollen på at dette er utført ligger hos revisor/enhetens øverste organ. Sikkerheten ivaretas ved at innsender har rolle/rettighet for innsending av årsregnskapet via Altinn, og ved at det bekreftes at årsregnskapet er fastsatt av kompetent organ.

Brønnøysundregistrene, 22.04.2021

Brønnøysundregistrene
Postadresse: Postboks 900, 8910 Brønnøysund
Telefon: 75 00 75 00
E-post: firmapost@brreg.no Internett: www.brreg.no
Organisasjonsnummer: 974 760 673



Organisasjonsnr: 996 056 325
FUTURE TECHNOLOGY AS

RESULTATREGNSKAP

Beløp i: NOK	Note	2020	2019
RESULTATREGNSKAP			
Inntekter			
Salgsinntekt		43 563 880	36 017 508
Annen driftsinntekt		1 727 783	1 781 397
Sum inntekter		45 291 663	37 798 905
Kostnader			
Innleide tjenester		5 427 615	5 366 930
Lønnskostnad	1, 2, 3,	28 797 891	25 950 588
Avskrivning på driftsmidler og immaterielle eiendeler	7	13 352	16 000
Annen driftskostnad	5	1 676 222	2 188 806
Sum kostnader		35 915 080	33 522 324
Driftsresultat		9 376 584	4 276 582
Finansinntekter og finanskostnader			
Annen renteinntekt		59 891	50 254
Annen finansinntekt		5 700	7 065
Sum finansinntekter		65 591	57 319
Annen rentekostnad		634	6 621
Annen finanskostnad			11 532
Sum finanskostnader		634	18 153
Netto finans		64 956	39 166
Ordinært resultat før skattekostnad			
Skattekostnad på ordinært resultat	8	9 441 540	4 315 748
Ordinært resultat etter skattekostnad	8	1 832 469	267 936
Årsresultat		7 609 071	4 047 812
Overføringer og disponeringer			
Ordinært utbytte	12	5 160 750	2 693 000
Annen egenkapital	12	2 448 321	1 354 812
Sum overføringer og disponeringer		7 609 071	4 047 812



Opptjent egenkapital			
Annen egenkapital	12	5 863 909	3 415 588
Sum opptjent egenkapital		5 863 909	3 415 588
Sum egenkapital	12	10 510 173	7 361 948
Sum langsiktig gjeld		0	0
Kortsiktig gjeld			
Leverandørgjeld		668 856	293 485
Betalbar skatt	8, 9	1 832 469	267 936
Skyldige offentlige avgifter		2 974 027	2 524 831
Utbytte		5 160 750	2 693 000
Annen kortsiktig gjeld		10 722 652	13 875 902
Sum kortsiktig gjeld		21 358 755	19 655 154
Sum gjeld		21 358 755	19 655 154
SUM EGENKAPITAL OG GJELD		31 868 928	27 017 102



Organisasjonsnr: 996 056 325
FUTURE TECHNOLOGY AS

NOTEOPPLYSNINGER - SELSKAP - alle poster oppgitt i hele tall

Note

Regnskapsprinsipper
Se filvedlegg.

Note
Er det usikkerhet om fortsatt drift?: Nei

Note
6

Antall aksjer og aksjeeiere

<u>Aksjeklasse</u>	<u>Ant. aksjer</u>	<u>Pålydende</u>	<u>Bokført verdi</u>
Ordinære aksjer	300000.00	8.30	2490000.00

<u>Aksjeeiere - fritekst</u>	<u>Antall</u>	<u>Eierandel</u>	<u>Aksjeklasse</u>
Luuna AS	145000.00	48.33%	Ordinære aksjer
Fateburet AS	35000.00	11.67%	Ordinære aksjer
Dahl, Are	21000.00	7.00%	Ordinære aksjer
Lervik, Marianne Ask	20000.00	6.67%	Ordinære aksjer
Stokke, Amund	18000.00	6.00%	Ordinære aksjer
Desmo AS	17750.00	5.92%	Ordinære aksjer
Skattebo, Andris	5250.00	1.75%	Ordinære aksjer
Future Technology AS	5100.00	1.70%	Ordinære aksjer
Martinsson, Daniel	5000.00	1.67%	Ordinære aksjer
Jørgensen, Marius	3000.00	1.00%	Ordinære aksjer
Berg, Anniken Reusch	2600.00	0.87%	Ordinære aksjer
Firkløver AS	2500.00	0.83%	Ordinære aksjer
Furan, Petter	2000.00	0.67%	Ordinære aksjer
Hansen, Thomas	2000.00	0.67%	Ordinære aksjer
Lindborg, Håvard	2000.00	0.67%	Ordinære aksjer
Paulsen, Håvard	2000.00	0.67%	Ordinære aksjer
Bolstad, Frank	1500.00	0.50%	Ordinære aksjer



Backer, Jan Ingvald	1000.00	0.33%	aksjer Ordinære aksjer
Eitre AS v/Sindre Hole-Jørgensen	1000.00	0.33%	Ordinære aksjer
Espedal, Ivar	1000.00	0.33%	Ordinære aksjer
Fjørstad, Lisbeth Astrid	1000.00	0.33%	Ordinære aksjer
Goetze, James Alexander	1000.00	0.33%	Ordinære aksjer
Grønseth, Kjell Rune	1000.00	0.33%	Ordinære aksjer
Kulsrud, Hans	1000.00	0.33%	Ordinære aksjer
Midtbø, Tom Åge	1000.00	0.33%	Ordinære aksjer
Andre aksjeeiere	2300.00	0.77%	Ordinære aksjer
Sum	Sum antall	Sum eierandel	
	300000.00	100.00%	

Note

1

Lønn og ytelser

<u>Lønn</u>	<u>Årets</u>	<u>Fjorårets</u>
	24199971.00	21045782.00
<u>Arbeidsgiveravgift</u>	<u>Årets</u>	<u>Fjorårets</u>
	3460106.00	3765391.00
<u>Pensjonskostnader</u>	<u>Årets</u>	<u>Fjorårets</u>
	854396.00	685015.00
<u>Andre ytelser</u>	<u>Årets</u>	<u>Fjorårets</u>
	283419.00	454400.00
<u>Sum lønnskostnader</u>	<u>Årets</u>	<u>Fjorårets</u>
	28797892.00	25950588.00

Note

3

Ytelser til ledende personer

Ytelser til daglig leder

<u>Ytelser</u>	<u>Lønn</u>	<u>Pensj.forpl.</u>	<u>Andre godtgj.</u>
	1536059.00		46363.00

Note

3

Ytelser til andre ledende personer

<u>Ledende person</u>	<u>Lønn</u>	<u>Pensj.forpl.</u>	<u>Andre godtgj.</u>
Styrets leder	345000.00		34951.00



Styremedlemmer 150000.00

<u>Sum ytelse andre led.pers.</u>	<u>Lønn</u>	<u>Pensj.forpl.</u>	<u>Andre godtgj.</u>
	495000.00		34951.00

Det er fakturert 950.000 i konsulentbistand fra Luuna AS som er heleid av styrets leder

Note
5

Ytelser til revisjon

<u>Revisjon</u>	<u>Årets</u>	<u>Fjorårets</u>
	89225.00	144775.00
<u>Sum godtgjørelse til revisor</u>	<u>Årets</u>	<u>Fjorårets</u>
	89225.00	144775.00

Note
1

Antall årsverk i regnskapsåret

Virksomheten har hatt følgende antall årsverk:
29.00

Note
2

Obligatorisk tjenstepensjon

Er virksomheten pliktig til å ha tjenstepensjonsordning etter lov:
Ja

Oppfyller pensjonsordning lovkravene: Ja

Note
4

Lån og sikkerhetsstillelse til ledende personer og aksjeeiere

Er det gitt lån eller sikkerhetsstillelse til ledende personer: Nei



FUTURE TECHNOLOGY AS ÅRSBERETNING 2020

Virksomhetens art og hvor den drives

Aktivitetene til selskapet i 2020 har bestått av teknologi- og ingeniørvirksomhet innenfor markedsområdene infrastruktur, bygg og anlegg, elkraft, olje/gass og offshore vind. Denne virksomheten har foregått ut fra hovedkontoret på Torp i Sandefjord, samt avdelingskontor på Skøyen i Oslo.

Fortsatt drift

Forutsetningen for fortsatt drift er tilstede, og årsregnskapet for 2020 er satt opp under denne forutsetningen. Alle gjeldsforpliktelser blir holdt løpende ajour. Etter styrets oppfatning gir årsregnskapet et riktig uttrykk for selskapets utvikling og stilling, samt resultatet av virksomheten for 2020. Det har ikke inntrådt forhold etter regnskapsårets utgang som er av betydning ved bedømmelse av selskapets stilling.

Forskning og utvikling

Selskapet har for tiden et pågående forskningsprosjekt der det utvikles ny teknologi på en 2.generasjons-subseakjølere med tilhørende testing av teknologi og systemer.

Arbeidsmiljø

Arbeidsmiljøet anses for å være tilfredsstillende, og det har derfor i 2020 ikke vært iverksatt tiltak som har betydning for dette. Det har ikke vært noen tilfeller av skader og ulykker. Samlet sykefravær har vært omtrent 0,6 %. Vi anser dette som tilfredsstillende og det blir ikke iverksatt spesielle tiltak på dette området.

Likestilling

Selskapets policy er å fremme likestilling og sikre like rettigheter for alle ansatte og hindre diskriminering av enhver art, slik det også er nedfelt i selskapets etiske retningslinjer. Likestilling anses for å være tilfredsstillende ivarettatt, og det har derfor i 2020 ikke vært iverksatt ytterligere tiltak som har betydning for dette. Selskapets styre består av 3 menn og 1 kvinne. Fordelingen ansatte har vært 8 kvinner og 28 menn.

Ytre miljø

Selskapets virksomhet påvirker ikke det ytre miljø utover det som aksepteres fra denne bransjen. De tiltak som sikrer dette blir løpende fulgt opp.


Resultatdisponering

Årsresultatet er kr 7.609.071,-, tilsvarende kr 25,80 pr aksje. Bokført egenkapital pr aksje kr 35,64. Styret foreslår at årets overskudd på kr. 7.609.071 disponeres:

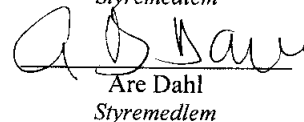
Til annen egenkapital	2.448.321
Avsatt utbytte	5.160.750
Sum disponert	<u>7.609.071</u>

Sandefjord, den 18.02.2021


Heidi Marie Petersen
Styrets leder


Per Christian Øyan
Styremedlem


Finn Jøbsen
Styremedlem


Are Dahl
Styremedlem



HENKA REVISJON AS

Revisjon og rådgivning
Medlem av Den norske Revisorforening

HENKA REVISJON AS
Statsautoriserte revisorer
Leif Weldings vei 20
NO-3208 Sandefjord

Telefon: 982 07 340
E-post: henry@henka.no
Foretaksregisteret
Org.nr.: NO 914 954 010 MVA
Bank: 2480 15 33554

Til generalforsamlingen i Future Technology AS

Uavhengig revisors beretning

Uttalelse om revisjonen av årsregnskapet

Konklusjon

Vi har revidert årsregnskapet for Future Technology AS som viser et årsresultat på kr 7 609 071. Årsregnskapet består av balanse per 31. desember 2020, resultatregnskap for regnskapsåret avsluttet per denne datoen og noter til årsregnskapet, herunder et sammendrag av viktige regnskapsprinsipper.

Etter vår mening er det medfølgende årsregnskapet avgitt i samsvar med lov og forskrifter og gir et rettviseende bilde av selskapets finansielle stilling per 31. desember 2020, og av dets resultater for regnskapsåret avsluttet per denne datoen i samsvar med regnskapslovens regier og god regnskapsskikk i Norge.

Grunnlag for konklusjonen

Vi har gjennomført revisjonen i samsvar med lov, forskrift og god revisjonsskikk i Norge, herunder de internasjonale revisjonsstandardene (ISA-ene). Våre oppgaver og plikter i henhold til disse standardene er beskrevet i Revisors oppgaver og plikter ved revisjon av årsregnskapet. Vi er uavhengige av selskapet slik det kreves i lov og forskrift, og har overholdt våre øvrige etiske forpliktelser i samsvar med disse kravene. Etter vår oppfatning er innhentet revisjonsbevis tilstrekkelig og hensiktsmessig som grunnlag for vår konklusjon.

Øvrig informasjon

Ledelsen er ansvarlig for øvrig informasjon. Øvrig informasjon består av styrets beretning, men inkluderer ikke årsregnskapet og revisjonsberetningen.

Vår uttalelse om revisjonen av årsregnskapet dekker ikke øvrig informasjon, og vi attesterer ikke den øvrige informasjonen.

I forbindelse med revisjonen av årsregnskapet er det vår oppgave å lese øvrig informasjon med det formål å vurdere hvorvidt det foreligger vesentlig inkonsistens mellom øvrig informasjon og årsregnskapet, kunnskap vi har opparbeidet oss under revisjonen, eller hvorvidt den tilsynelatende inneholder vesentlig feilinformasjon. Dersom vi hadde konkludert med at den øvrige informasjonen inneholder vesentlig feilinformasjon er vi pålagt å rapportere det. Vi har ingenting å rapportere i så henseende.



HENKA REVISJON AS

Styrets ansvar for årsregnskapet

Styret (ledelsen) er ansvarlig for å utarbeide årsregnskapet i samsvar med lov og forskrifter, herunder for at det gir et rettviseende bilde i samsvar med regnskapslovens regler og god regnskapsskikk i Norge. Ledelsen er også ansvarlig for slik intern kontroll som den finner nødvendig for å kunne utarbeide et årsregnskap som ikke inneholder vesentlig feilinformasjon, verken som følge av misligheter eller utilsiktede feil.

Ved utarbeidelsen av årsregnskapet må ledelsen ta standpunkt til selskapets evne til fortsatt drift og opplyse om forhold av betydning for fortsatt drift. Forutsetningen om fortsatt drift skal legges til grunn for årsregnskapet så lenge det ikke er sannsynlig at virksomheten vil bli avvirket.

Revisors oppgaver og plikter ved revisjonen av årsregnskapet

Vårt mål er å oppnå betryggende sikkerhet for at årsregnskapet som helhet ikke inneholder vesentlig feilinformasjon, verken som følge av misligheter eller utilsiktede feil, og å avgi en revisjonsberetning som inneholder vår konklusjon. Betryggende sikkerhet er en høy grad av sikkerhet, men ingen garanti for at en revisjon utført i samsvar med lov, forskrift og god revisjonsskikk i Norge, herunder ISA-ene, alltid vil avdekke vesentlig feilinformasjon som eksisterer. Feilinformasjon kan oppstå som følge av misligheter eller utilsiktede feil. Feilinformasjon blir vurdert som vesentlig dersom den enkeltvis eller samlet med rimelighet kan forventes å påvirke økonomiske beslutninger som brukerne foretar basert på årsregnskapet.

Det henvises til <https://revisorforeningen.no/revisjonsberetninger> som inneholder en beskrivelse av revisors oppgaver og plikter.


Uttalelse om øvrige lovmessige krav

Konklusjon om registrering og dokumentasjon

Basert på vår revisjon av årsregnskapet som beskrevet ovenfor, og kontrollhandlinger vi har funnet nødvendig i henhold til internasjonal standard for attestasjonsoppdrag (ISAE) 3000 «Attestasjonsoppdrag som ikke er revisjon eller forenklet revisorkontroll av historisk finansiell informasjon», mener vi at ledelsen har oppfylt sin plikt til å sørge for ordentlig og oversiktlig registrering og dokumentasjon av selskapets regnskapsopplysninger i samsvar med lov og god bokføringskikk i Norge.

Sandefjord, 3. mars 2021

Henka Revisjon AS



Henry Hansen
statsautorisert revisor



Noter 2020

FUTURE TECHNOLOGY AS

Regnskapsprinsipper

Årsregnskapet er satt opp i samsvar med regnskapsloven og god regnskapsskikk for små foretak.

Salgsinntekter

Inntektsføring ved salg av varer skjer på leveringstidspunktet. Tjenester inntektsføres etter hvert som de leveres.

Klassifisering og vurdering av balanseposter

Omløpsmidler og kortsiktig gjeld omfatter poster som knytter seg til varekretsløpet. For andre poster enn kundefordringer omfattes poster som forfaller til betaling innen ett år etter transaksjonsdagen. Anleggsmidler er eiendeler bestemt til varig eie og bruk. Langsiktig gjeld er gjeld som forfaller senere enn ett år etter transaksjonsdagen.

Omløpsmidler vurderes til laveste av anskaffelseskost og virkelig verdi. Kortsiktig gjeld balanseføres til nominelt beløp på etableringstidspunktet.

Anleggsmidler vurderes til anskaffelseskost. Varige anleggsmidler avskrives etter en fornuftig avskrivningsplan. Anleggsmidlene nedskrives til virkelig verdi ved verdifall som ikke forventes å være forbigående. Langsiktig gjeld med unntak av andre avsetninger balanseføres til nominelt beløp på etableringstidspunktet.

Fordringer

Kundefordringer og andre fordringer er oppført i balansen til pålydende etter fradrag for avsetning til forventet tap. Avsetning til tap gjøres på grunnlag av individuelle vurderinger av de enkelte fordringene. I tillegg gjøres det for øvrige kundefordringer en uspesifisert avsetning for å dekke antatt tap.

Varige driftsmidler

Varige driftsmidler balanseføres og avskrives over driftsmidlenes levetid dersom de har antatt levetid over 3 år og har en kostpris som overstiger kr 15.000. Direkte vedlikehold av driftsmidler kostnadsføres løpende under driftskostnader, mens påkostninger eller forbedringer tillegges driftsmidlets kostpris og avskrives i takt med driftsmidlet.

Skatt

Skattekostnaden i resultatregnskapet omfatter både periodens betalbare skatt og endring i utsatt skatt. Utsatt skatt er beregnet med 22% på grunnlag av de midlertidige forskjeller som eksisterer mellom regnskapsmessige og skattemessige verdier, samt skattemessig underskudd til fremføring ved utgangen av regnskapsåret. Skatteøkende og skattereduserende midlertidige forskjeller som reverserer eller kan reversere i samme periode er utlignet og skattevirkningen er beregnet på netto grunnlaget.

Koronaviruset

Med bakgrunn i den situasjonen som har oppstått for næringslivet kan man risikere uventede verdifall på eiendeler som følge av manglende betalingsevne, kanselleringer i leveranser eller andre avtaler

Selskapet har ikke endret regnskapsprinsipp fra 2019 til 2020.



Note 1 - Lønnskostnader etc

	2020	2019
Lønn	24 199 971	21 045 782
Arbeidsgiveravgift	3 460 106	3 765 391
Pensjonskostnader	854 396	685 015
Andre relaterte ytelser / Refusjoner	283 419	454 400
Sum	28 797 892	25 950 588

Foretaket har sysselsatt 29 årsverk i regnskapsåret.

Note 2 - Obligatorisk tjenestepensjon

Virksomheten er pliktig til å ha tjenstepensjonsordning etter lov om obligatorisk tjenestepensjon. Gjeldende pensjonsordning oppfylder kravene etter loven.

Note 3 - Ytelser til ledende personer

	Lønn	Pensjonsforpliktelse	Annen godtgjørelse
Ytelser til daglig leder	1 536 059	0	46 363

Ledende person	Lønn	Pensjonsforpliktelse	Annen godtgjørelse
Styrets leder	345 000		34 951
Styremedlemmer	150 000		
Total ytelse til andre ledende personer	495 000	0	34 951

Mer om ytelser til ledende personer

Det er fakturert 950.000 i konsulentbistand fra Luuna AS som er heleid av styrets leder

Note 4 - Lån og sikkerhetsstillelse til ledende personer

Det er ikke gitt lån eller sikkerhetsstillelse til ledende personer.

Note 5 - Revisjon

	2020	2019
Revisjon	89 225	144 775
Andre tjenester	0	0
Sum godtgjørelse til revisor	89 225	144 775



Note 6 - Aksjekapital og aksjonærer

Aksjeklasse	Antall aksjer	Pålydende	Bokført verdi
Ordinære aksjer	300 000	8,30	2 490 000,00
Sum	300 000		2 490 000,00

Aksjeeier	Antall aksjer	Eierandel	Aksjeklasse
Luuna AS	145 000	48,33%	Ordinære aksjer
Fateburet AS	35 000	11,67%	Ordinære aksjer
Dahl, Are	21 000	7,00%	Ordinære aksjer
Lervik, Marianne Ask	20 000	6,67%	Ordinære aksjer
Stokke, Amund	18 000	6,00%	Ordinære aksjer
Desmo AS	17 750	5,92%	Ordinære aksjer
Future Technology AS	5 100	1,70%	Ordinære aksjer
Øvrige aksjonærer	38 150	12,72%	Ordinære aksjer
Totalt antall aksjer	300 000	100,00%	

Note 7 - Spesifikasjon av varige driftsmidler

	Driftsløsøre, inventar o.l
Anskaffelseskost 01.01.2020	205 406
Tilgang i året	0
Avgang i året	(53 485)
Anskaffelseskost 31.12.2020	151 921
Akk. av- og nedskr. 01.01.2020	(180 006)
Akkumulerte avskr. 31.12.2020	(151 921)
Balanseført verdi pr. 31.12.2020	0
Årets avskrivninger	(13 352)
Økonomisk levetid	3 år
Avskrivningsplan: Lineær	33,33 %

Note 8 - Skatt

	2020	2019
Ordinært resultat før skattekostnad	9 441 540	4 315 748
+/- Permanente forskjeller	(1 108 536)	(1 345 228)
+/- Årets endring i midlertidige forskjeller	(3 600)	21 759
- Fremførbart underskudd / korreksjonsinntekt		(1 774 386)
Årets skattegrunnlag	8 329 404	1 217 893
Betalbar inntektsskatt for selskapet basert på 22%	1 832 469	267 936
Sum	1 832 469	267 936
Skattekostnad i resultatregnskapet	1 832 469	267 936
Betalbar skatt i skattekostnad	1 832 469	267 936
Betalbar skatt i balansen	1 832 469	267 936



Note 9 - Midl. forskjeller - Utsatt skatt/skattefordel

Utsatt skatt/utsatt skattefordel i balansen avsettes på grunnlag av forskjeller mellom regnskapsmessige og skattemessige verdier i henhold til norsk regnskapsstandard for skatt. Midlertidige skatteøkende og skattereduserende forskjeller som kan utlignes er nettoført.

Midlertidige forskjeller knyttet til:	01.01.2020	31.12.2020	Endring
Anleggsmidler	(21 500)	(17 900)	(3 600)
Netto forskjeller	(21 500)	(17 900)	(3 600)
Skattereduserende forskjeller som ikke kan utlignes	21 500	17 900	3 600
Sum midlertidige forskjeller	0	0	0
Utsatt skattefordel 31.12.20. basert på 22%	0	0	0

Ut fra forsiktighetshensyn balanseføres ikke utsatt skattefordel på kr 3 938

Note 10 - Kundefordringer

Kundefordringer er vurdert til pålydende. Det er ikke tapsført kundefordringer i løpet av 2020.

	2020	2019
Kundefordringer til pålydende	5 964 009	7 078 132
Avsatt til dekning av usikre fordringer		
Netto oppførte kundefordringer	5 964 009	7 078 132

Note 11 - Bankinnskudd

I posten for bankinnskudd inngår egen konto for bundne skattetrekkmidler med kr 1 011 041. Skyldig skattetrekk er kr 1 011 383.

Note 12 - Egenkapital

	Aksjekapital	Egne aksjer	Overkurs	Annen innsk. EK	Annen EK	Sum
Egenkapital 01.01.2020	2 420 836	(185 646)	512 388	1 198 782	3 415 588	7 361 948
Endring egne aksjer		143 316				143 316
Økning AK/overkurs	69 164		158 660			227 824
Økning annen innskutt EK				328 764		328 764
Årets resultat					7 609 071	7 609 071
Avsatt utbytte					(5 160 750)	(5 160 750)
Egenkapital 31.12.2020	2 490 000	(42 330)	671 048	1 527 546	5 863 909	10 510 173

Tilskudd 2020

Selskapet har regnskapsført følgende tilskudd i 2020:

Selskapet fikk i 2019 innvilget tilskuddsmidler fra EU med EUR 2.500.000 over 3 år. I 2020 er oppnådd tilskudd regnskapsført med kr 5.502.995 under posten 'driftsinntekter'.

Innovasjon Norge innvilget i 2019 søknad om midler til utvikling av miljøteknologi. Det er i 2020 regnskapsført kr 1.114.117 under posten 'driftsinntekter'

Skattefunnmidler er mottatt med kr 1.159.368. Beløpet er regnskapsført som en reduksjon av 'annen driftskostnad'