



ÅRSREGNSKAPET FOR REGNSKAPSÅRET 2020 - GENERELL INFORMASJON

Enheten

Organisasjonsnummer: 998 347 254
Organisasjonsform: Aksjeselskap
Foretaksnavn: SHOWSKOLEN AS
Forretningsadresse: Søndre torv 1
3510 HØNEFOSS

Regnskapsår

Årsregnskapets periode: 01.01.2020 - 31.12.2020

Konsern

Morselskap i konsern: Nei

Regnskapsregler

Regler for små foretak benyttet: Ja
Benyttet ved utarbeidelsen av årsregnskapet til selskapet: Regnskapslovens alminnelige regler

Årsregnskapet fastsatt av kompetent organ

Bekreftet av representant for selskapet: ECIT VEIBY AKONTO AS
Dato for fastsettelse av årsregnskapet: 22.06.2021

Grunnlag for avgivelse

År 2020: Årsregnskapet er elektronisk innlevert
År 2019: Tall er hentet fra elektronisk innlevert årsregnskap fra 2020

Det er ikke krav til at årsregnskapet m.v. som sendes til Regnskapsregisteret er undertegnet. Kontrollen på at dette er utført ligger hos revisor/enhetens øverste organ. Sikkerheten ivaretas ved at innsender har rolle/rettighet for innsending av årsregnskapet via Altinn, og ved at det bekreftes at årsregnskapet er fastsatt av kompetent organ.

Brønnøysundregistrene, 25.08.2022



Resultatregnskap

Beløp i: NOK	Note	2020	2019
RESULTATREGNSKAP			
Inntekter			
Salgsinntekt		2 841 975	3 771 801
Annen driftsinntekt		19 158	22 044
Sum inntekter		2 861 133	3 793 845
Kostnader			
Varekostnad		627 938	958 214
Lønnskostnad	3, 4	828 845	1 389 264
Avskrivning av driftsmidler og immaterielle eiendeler	7	8 919	8 919
Nedskrivning av varige driftsmidler og immaterielle eiendeler	7		
Annen driftskostnad	3, 8	1 163 363	1 573 914
Sum kostnader		2 629 065	3 930 311
Driftsresultat		232 068	-136 466
Finansinntekter og finanskostnader			
Annen renteinntekt		823	317
Annen finansinntekt		22	
Sum finansinntekter		846	317
Annen rentekostnad		1 071	412
Annen finanskostnad		16	
Sum finanskostnader		1 087	412
Netto finans		-241	-95
Ordinært resultat før skattekostnad		231 827	-136 561
Skattekostnad på ordinært resultat	1	49 168	
Ordinært resultat etter skattekostnad		182 659	-136 561
Årsresultat	5	182 659	-136 561
Årsresultat etter minoritetsinteresser		182 659	-136 561
Totalresultat		182 659	-136 561



Resultatregnskap

Beløp i: NOK	Note	2020	2019
Overføringer og disponeringer			
Avsatt til annen egenkapital		182 659	
Overført fra annen egenkapital			-136 561
Sum overføringer og disponeringer		182 659	-136 561



Balanse

Beløp i: NOK	Note	2020	2019
BALANSE - EIENDELER			
Anleggsmidler			
Immaterielle eiendeler			
Utsatt skattefordel	1		
Goodwill	7		
Varige driftsmidler			
Tomter, bygninger o.a. fast eiendom	7		
Maskiner og anlegg	7		
Skip og flytende installasjoner	7		
Driftsløsøre, inventar o.a. utstyr	7	24 281	33 200
Sum varige driftsmidler		24 281	33 200
Finansielle anleggsmidler			
Andre langsiktige fordringer		52 500	52 500
Sum finansielle anleggsmidler		52 500	52 500
Sum anleggsmidler		76 781	85 700
Omløpsmidler			
Varer			
Fordringer			
Kundefordringer	8	464 668	129 836
Andre kortsiktige fordringer		29 707	13 018
Sum fordringer		494 375	142 854
Bankinnskudd, kontanter og lignende			
Bankinnskudd, kontanter o.l.	6	394 252	565 703
Sum bankinnskudd, kontanter og lignende		394 252	565 703
Sum omløpsmidler		888 626	708 558
SUM EIENDELER		965 407	794 258



Balanse

Beløp i: NOK	Note	2020	2019
BALANSE - EGENKAPITAL OG GJELD			
Egenkapital			
Innskutt egenkapital			
Aksjekapital	2	30 000	30 000
Beholdning av egne aksjer	2		
Sum innskutt egenkapital		30 000	30 000
Opptjent egenkapital			
Annen egenkapital		631 716	449 057
Sum opptjent egenkapital		631 716	449 057
Sum egenkapital	5	661 716	479 057
Gjeld			
Langsiktig gjeld			
Utsatt skatt	1		
Annen langsiktig gjeld			
Sum langsiktig gjeld		0	0
Kortsiktig gjeld			
Leverandørgjeld		66 863	43 122
Betalbar skatt	1	49 168	
Skyldig offentlige avgifter		90 668	163 565
Annen kortsiktig gjeld		96 993	108 514
Sum kortsiktig gjeld		303 692	315 201
Sum gjeld		303 692	315 201
SUM EGENKAPITAL OG GJELD		965 407	794 258



Brønnøysundregistrene

ÅRSREGNSKAP FOR REGNSKAPSÅRET 2020 - GENERELL INFORMASJON

Journalnummer: 2021 663314

Enheten

Organisasjonsnummer: 998 347 254
Organisasjonsform: Aksjeselskap
Foretaksnavn: SHOWSKOLEN AS
Forretningsadresse: Søndre torv 1
3510 HØNEFOSS

Regnskapsår

Årsregnskapets periode: 01.01.2020 - 31.12.2020

Konsern

Morselskap i konsern: Nei

Regnskapsregler

Regler for små foretak benyttet: Ja
Benyttet ved utarbeidelsen av
årsregnskapet til selskapet: Regnskapslovens alminnelige regler

Årsregnskapet fastsatt av kompetent organ

Bekreftet av representant for selskapet: ECIT VEIBY AKONTO AS
Dato for fastsettelse av årsregnskapet: 22.06.2021

Revisjon

Selskapet har besluttet at årsregnskapet
ikke skal revideres: Ja
Årsregnskapet er utarbeidet av ekstern
autorisert regnskapsfører: Ja
Ekstern autorisert regnskapsfører har i
løpet av regnskapsåret bistått ved den
løpende regnskapsføringen eller utført
andre tjenester for selskapet enn å
utarbeide årsregnskapet: Ja

Grunnlag for avgivelse

År 2020: Årsregnskap er elektronisk innlevert.
År 2019: Tall er hentet fra elektronisk innlevert årsregnskap fra 2020.

Det er ikke krav til at årsregnskapet m.v. som sendes til Regnskapsregisteret er undertegnet. Kontrollen på at dette er utført ligger hos revisor/enhetens øverste organ. Sikkerheten ivaretas ved at innsender har rolle/rettighet for innsending av årsregnskapet via Altinn, og ved at det bekreftes at årsregnskapet er fastsatt av kompetent organ.

Brønnøysundregistrene, 23.08.2021

Brønnøysundregistrene
Postadresse: Postboks 900, 8910 Brønnøysund
Telefon: 75 00 75 00
E-post: firmapost@brreg.no Internett: www.brreg.no
Organisasjonsnummer: 974 760 673



Organisasjonsnr: 998 347 254
SHOWSKOLEN AS

RESULTATREGNSKAP

Beløp i: NOK	Note	2020	2019
RESULTATREGNSKAP			
Inntekter			
Salgsinntekt		2 841 975	3 771 801
Annen driftsinntekt		19 158	22 044
Sum inntekter		2 861 133	3 793 845
Kostnader			
Varekostnad		627 938	958 214
Lønnskostnad	3, 4	828 845	1 389 264
Avskrivning av driftsmidler og immaterielle eiendeler	7	8 919	8 919
Nedskrivning av varige driftsmidler og immaterielle eiendeler	7		
Annen driftskostnad	3, 8	1 163 363	1 573 914
Sum kostnader		2 629 065	3 930 311
Driftsresultat		232 068	-136 466
Finansinntekter og finanskostnader			
Annen renteinntekt		823	317
Annen finansinntekt		22	
Sum finansinntekter		846	317
Annen rentekostnad		1 071	412
Annen finanskostnad		16	
Sum finanskostnader		1 087	412
Netto finans		-241	-95
Ordinært resultat før skattekostnad			
Skattekostnad på ordinært resultat	1	49 168	
Ordinært resultat etter skattekostnad		182 659	-136 561
Årsresultat	5	182 659	-136 561
Årsresultat etter minoritetsinteresser		182 659	-136 561
Totalresultat		182 659	-136 561
Overføringer og disponeringer			
Avsatt til annen egenkapital		182 659	



Overført fra annen egenkapital		-136 561
Sum overføringer og disponeringer	182 659	-136 561



Organisasjonsnr: 998 347 254
SHOWSKOLEN AS

BALANSE

Beløp i: NOK	Note	2020	2019
BALANSE - EIENDELER			
Anleggsmidler			
Immaterielle eiendeler			
Utsatt skattefordel	1		
Goodwill	7		
Varige driftsmidler			
Tomter, bygninger o.a. fast eiendom	7		
Maskiner og anlegg	7		
Skip og flytende installasjoner	7		
Driftsløsøre, inventar o. a. utstyr	7	24 281	33 200
Sum varige driftsmidler		24 281	33 200
Finansielle anleggsmidler			
Andre langsiktige fordringer		52 500	52 500
Sum finansielle anleggsmidler		52 500	52 500
Sum anleggsmidler		76 781	85 700
Omløpsmidler			
Varer			
Fordringer			
Kundefordringer	8	464 668	129 836
Andre kortsiktige fordringer		29 707	13 018
Sum fordringer		494 375	142 854
Bankinnskudd, kontanter og lignende			
Bankinnskudd, kontanter o. l.	6	394 252	565 703
Sum bankinnskudd, kontanter og lignende		394 252	565 703
Sum omløpsmidler		888 626	708 558
SUM EIENDELER		965 407	794 258

BALANSE - EGENKAPITAL OG GJELD

Egenkapital



Innskutt egenkapital			
Aksjekapital	2	30 000	30 000
Beholdning av egne aksjer	2		
Sum innskutt egenkapital		30 000	30 000
Opptjent egenkapital			
Annen egenkapital		631 716	449 057
Sum opptjent egenkapital		631 716	449 057
Sum egenkapital	5	661 716	479 057
Gjeld			
Langsiktig gjeld			
Utsatt skatt	1		
Annen langsiktig gjeld			
Sum langsiktig gjeld		0	0
Kortsiktig gjeld			
Leverandørgjeld		66 863	43 122
Betalbar skatt	1	49 168	
Skyldig offentlige avgifter		90 668	163 565
Annen kortsiktig gjeld		96 993	108 514
Sum kortsiktig gjeld		303 692	315 201
Sum gjeld		303 692	315 201
SUM EGENKAPITAL OG GJELD		965 407	794 258



Organisasjonsnr: 998 347 254
SHOWSKOLEN AS

NOTEOPPLYSNINGER - SELSKAP - alle poster oppgitt i hele tall

Note

Antall årsverk i regnskapsåret

Virksomheten har hatt følgende antall årsverk:
2.00



Generalforsamlingsprotokoll for Showskolen AS org.nr 998 347 254

Ordinær generalforsamling i Showskolen AS ble avholdt 22.06.2021 uten møte.

Aksjonærene har fått saksunderlag og forslag til vedtak elektronisk, med frist på en uke for å komme med eventuelle innsigelser og til å avgi stemme.

Følgende aksjonærer har avgitt stemme:

Aksjonær	Antall aksjer:	Møtt med fullmektig:
HVAL MARTE HELLESETER	150	
HELLESETER GURO	150	

Således var 100 % av aksjekapitalen representert. Følgende saker ble behandlet:

Godkjenning av behandlingsform og dagsorden

Samtlige aksjonærer samtykket i at Generalforsamlingen ble avholdt i henhold til reglene i Aksjeloven § 5-7.

Godkjenning av årsregnskap

Selskapets årsregnskap for 2020 ble gjennomgått. Det fremlagte resultatregnskap, balanse og noter ble godkjent som selskapets offisielle regnskap for 2020.

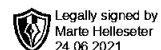
Disponering av årsresultatet

Vedtak vedrørende disponering og utbytte: Årets resultat, kr 182 659, overføres til annen egenkapital. Det deles ikke ut aksjeutbytte.

HØNEFOSS, 22.06.2021

HVAL MARTE HELLESETER
styreleder

Utarbeidet av ECIT



ÅRSREGNSKAP 2020

Showskolen AS 998 347 254

Resultatregnskap
Balanse
Noter til regnskapet

Utarbeidet av:

ECONOMICS & IT



Resultatregnskap

Showskolen AS

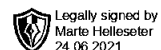
Driftsinntekter og driftskostnader	Note	2020	2019
Salgsinntekt		2 841 975	3 771 801
Annen driftsinntekt		19 158	22 044
Sum driftsinntekter		2 861 133	3 793 845
Varekostnad		627 938	958 214
Lønnskostnad	3, 4	828 845	1 389 264
Avskrivning av driftsmidler og immaterielle eiendeler	7	8 919	8 919
Annen driftskostnad	3, 8	1 163 363	1 573 914
Sum driftskostnader		2 629 065	3 930 311
Driftsresultat		232 068	-136 466
Finansinntekter og finanskostnader			
Annen renteinntekt		823	317
Annen finansinntekt		22	0
Annen rentekostnad		1 071	412
Annen finanskostnad		16	0
Resultat av finansposter		-241	-95
Ordinært resultat før skattekostnad		231 827	-136 561
Skattekostnad på ordinært resultat	1	49 168	0
Ordinært resultat		182 659	-136 561
Årsresultat	5	182 659	-136 561
Overføringer			
Avsatt til annen egenkapital		182 659	0
Overført fra annen egenkapital		0	136 561
Sum overføringer		182 659	-136 561



Balanse

Showskolen AS

Eiendeler	Note	2020	2019
Anleggsmidler			
Varige driftsmidler			
Driftsløsøre, inventar o.a. utstyr	7	24 281	33 200
Sum varige driftsmidler		24 281	33 200
Finansielle anleggsmidler			
Andre langsiktige fordringer		52 500	52 500
Sum finansielle anleggsmidler		52 500	52 500
Sum anleggsmidler		76 781	85 700
Omløpsmidler			
Fordringer			
Kundefordringer	8	464 668	129 836
Andre kortsiktige fordringer		29 707	13 018
Sum fordringer		494 375	142 854
Bankinnskudd, kontanter o.l.	6	394 252	565 703
Sum omløpsmidler		888 626	708 558
Sum eiendeler		965 407	794 258



Balanse

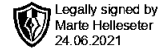
Showskolen AS

	Note	2020	2019
Egenkapital og gjeld			
Innskutt egenkapital			
Aksjekapital	2	30 000	30 000
Sum innskutt egenkapital		30 000	30 000
Opptjent egenkapital			
Annen egenkapital		631 716	449 057
Sum opptjent egenkapital		631 716	449 057
Sum egenkapital	5	661 716	479 057
Gjeld			
Avsetning for forpliktelser			
Kortsiktig gjeld			
Leverandørgjeld		66 863	43 122
Betalbar skatt	1	49 168	0
Skyldig offentlige avgifter		90 668	163 565
Annen kortsiktig gjeld		96 993	108 514
Sum kortsiktig gjeld		303 692	315 201
Sum gjeld		303 692	315 201
Sum egenkapital og gjeld		965 407	794 258

Hønefoss, 22.06.2021
Styret i Showskolen AS

HVAL MARTE HELLESETER
styreleder

HELLESETER GURO
styremedlem/daglig leder



Regnskapsprinsipper

Årsregnskapet er satt opp i samsvar med regnskapsloven og NRS 8 - God regnskapsskikk for små foretak. Årsregnskapet er satt opp med forutsetning om fortsatt drift.

Driftsinntekter

Inntektsføring ved salg av varer skjer på leveringstidspunktet. Tjenester inntektsføres etter hvert som de leveres.

Skatt

Skattekostnaden i resultatregnskapet omfatter både periodens betalbare skatt og endring i utsatt skatt. Utsatt skatt er beregnet med 22 % på grunnlag av de midlertidige forskjeller som eksisterer mellom regnskapsmessige og skattemessige verdier, samt ligningsmessig underskudd til fremføring ved utgangen av regnskapsåret. Skatteøkende og skattereduserende midlertidige forskjeller som reverserer eller kan reverseres i samme periode er utlignet og nettoført.

Klassifisering og vurdering av anleggsmidler

Anleggsmidler omfatter eiendeler bestemt til varig eie og bruk. Anleggsmidler er vurdert til anskaffelseskost. Varige driftsmidler balanseføres og avskrives over driftsmidlets økonomiske levetid. Avskrivningsperioden for fast eiendom anskaffet etter 2009 er dekomponert i en del som gjelder råbygget og en del som gjelder faste tekniske installasjoner. Varige driftsmidler nedskrives til gjenvinnbart beløp ved verdifall som forventes ikke å være forbigående. Gjenvinnbart beløp er det høyeste av netto salgsverdi og verdi i bruk. Verdi i bruk er nåverdi av fremtidige kontantstrømmer knyttet til eiendelen. Nedskrivningen reverseres når grunnlaget for nedskrivningen ikke lenger er til stede.

Klassifisering og vurdering av omløpsmidler

Omløpsmidler og kortsiktig gjeld omfatter normalt poster som forfaller til betaling innen ett år etter balansedagen, samt poster som knytter seg til varekretsløpet. Omløpsmidler vurderes til laveste verdi av anskaffelseskost og virkelig verdi.

Fordringer

Kundefordringer og andre fordringer oppføres til pålydende etter fradrag for avsetning til forventet tap. Avsetning til tap gjøres på grunnlag av en individuell vurdering av de enkelte fordringene.

**Note 1 Skatt**

Årets skattekostnad	2020	2019
Resultatført skatt på ordinært resultat:		
Betalbar skatt	49 168	0
Endring i utsatt skattefordel	0	0
Skattekostnad ordinært resultat	49 168	0
Skattepliktig inntekt:		
Ordinært resultat før skatt	231 827	-136 561
Permanente forskjeller	-657	134
Endring i midlertidige forskjeller	65 416	63 330
Anvendelse av fremførbart underskudd	-73 097	0
Skattepliktig inntekt	223 489	-73 097
Betalbar skatt i balansen:		
Betalbar skatt på årets resultat	49 168	0
Sum betalbar skatt i balansen	49 168	0

Skatteeffekten av midlertidige forskjeller som har gitt opphav til utsatt skatt og utsatte skattefordeler, spesifisert på typer av midlertidige forskjeller

	2020	2019	Endring
Varige driftsmidler	-2 426	-183	2 242
Fordringer	-180 731	-117 557	63 174
Sum	-183 156	-117 740	65 416
Akkumulert fremførbart underskudd	0	-73 097	-73 097
Inngår ikke i beregningen av utsatt skatt	183 156	190 837	7 681
Utsatt skattefordel (22 %)	0	0	0

I henhold til God regnskapsskikk for små foretak balanseføres ikke utsatt skattefordel.

Note 2 Aksjonærer

Aksjekapitalen i Showskolen AS pr. 31.12 består av:

	Antall	Pålydende	Bokført
Ordinære aksjer	300	100,0	30 000
Sum	300		30 000

Eierstruktur

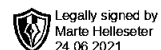
De største aksjonærene i % pr. 31.12 var:

	Ordinære	Eierandel
HELLESETER GURO	150	50,0
HVAL MARTE HELLESETER	150	50,0
Totalt antall aksjer	300	100,0

Aksjer og opsjoner eiet av medlemmer i styret og daglig leder:

Navn	Verv	Ordinære
HVAL MARTE HELLESETER	styreleder	150
HELLESETER GURO	styremedlem/daglig leder	150
Totalt antall aksjer		300

Utarbeidet av ECIT



Note 3 Lønnskostnader og ytelser, godtgjørelser til daglig leder, styret og revisor

Lønnskostnader	2020	2019
Lønninger	701 203	1 172 164
Arbeidsgiveravgift	99 947	168 039
Pensjonskostnader	10 630	10 508
Andre ytelser	17 065	38 554
Sum	828 845	1 389 264

Selskapet har i 2020 sysselsatt 2 årsverk.

Ytelser til ledende personer	Daglig leder	Styret
Lønn	302 900	0
Pensjonskostnader	6 000	0
Annen godtgjørelse	4 672	0
Sum	313 572	0

Revisor

Selskapet oppfyller kravene til fravalg av revisor, og dette er valgt. Årsregnskapet er utarbeidet av autorisert regnskapsførerselskap.

Note 4 Obligatorisk tjenstepensjon

Foretaket er pliktig til å ha tjenstepensjonsordning etter lov om obligatorisk tjenstepensjon, og har etablert pensjonsordning som tilfredsstiller kravene i denne lov.

Note 5 Egenkapital

	Aksjekapital	Annen egenkapital	Sum egenkapital
Egenkapital pr. 01.01.2020	30 000	449 057	479 057
Årets resultat		182 659	182 659
Pr. 31.12.2020	30 000	631 716	661 716

Note 6 Bundne midler

I posten bankinnskudd inngår konto for bundne skattetreksmidler med kr 54 632 pr 31.12. Skyldig skattetrekk pr 31.12 utgjorde kr 49 907.

Utarbeidet av ECIT



Note 7 Anleggsmidler

	Driftsløsøre, inventar ol.	Sum
Anskaffelseskost pr. 01.01.20	46 404	46 404
= Anskaffelseskost 31.12.20	46 404	46 404
Akkumulerte avskrivninger 31.12.20	22 123	22 123
= Bokført verdi 31.12.20	24 281	24 281
Årets ordinære avskrivninger	8 919	8 919
Økonomisk levetid	0 år	

Note 8 Kundefordringer

	2020	2019
Kundefordringer til pålydende	664 668	259 836
Avsetning til tap	200 000	130 000
Balanseført verdi av kundefordringer 31.12	464 668	129 836
Realiserte tap	0	20 150
Sum resultatførte tap på krav	0	20 150

Kostnadsført tap er klassifisert som annen driftskostnad i regnskapet.