



ÅRSREGNSKAPET FOR REGNSKAPSÅRET 2020 - GENERELL INFORMASJON

Enheten

Organisasjonsnummer: 892 016 232
Organisasjonsform: Aksjeselskap
Foretaksnavn: HELGE WIIG HOLDING AS
Forretningsadresse: Strandgata 15A
4307 SANDNES

Regnskapsår

Årsregnskapets periode: 01.01.2020 - 31.12.2020

Konsern

Morselskap i konsern: Ja
Konsernregnskap lagt ved: Nei

Regnskapsregler

Regler for små foretak benyttet: Ja
Benyttet ved utarbeidelsen av årsregnskapet til selskapet: Regnskapslovens alminnelige regler

Årsregnskapet fastsatt av kompetent organ

Bekreftet av representant for selskapet: Henning Wiig
Dato for fastsettelse av årsregnskapet: 11.06.2021

Grunnlag for avgivelse

År 2020: Årsregnskapet er elektronisk innlevert
År 2019: Tall er hentet fra elektronisk innlevert årsregnskap fra 2020

Det er ikke krav til at årsregnskapet m.v. som sendes til Regnskapsregisteret er undertegnet. Kontrollen på at dette er utført ligger hos revisor/enhetens øverste organ. Sikkerheten ivaretas ved at innsender har rolle/rettighet for innsending av årsregnskapet via Altinn, og ved at det bekreftes at årsregnskapet er fastsatt av kompetent organ.

Brønnøysundregistrene, 12.07.2022



Resultatregnskap

Beløp i: NOK	Note	2020	2019
RESULTATREGNSKAP			
Inntekter			
Salgsinntekt	6	1 364 522	1 188 844
Annen driftsinntekt		49 204	
Leieinntekt	6	267 506	120 000
Sum inntekter		1 681 232	1 308 844
Kostnader			
Varekostnad		609 898	504 265
Lønnskostnad	1, 2, 3	1 932 444	2 002 273
Avskrivning på driftsmidler og immaterielle eiendeler	8	169 199	118 000
Annen driftskostnad	5	715 873	660 601
Sum kostnader		3 427 414	3 285 140
Driftsresultat		-1 746 182	-1 976 296
Finansinntekter og finanskostnader			
Inntekt på investering i datter-/tilknyttet selskap		9 524 145	3 370 900
Annen renteinntekt	6	166 435	328 322
Annen finansinntekt		1 934	
Sum finansinntekter		9 692 514	3 699 222
Annen rentekostnad		68 240	80 340
Annen finanskostnad		1 586	
Sum finanskostnader		69 826	80 340
Netto finans		9 622 688	3 618 882
Ordinært resultat før skattekostnad		7 876 507	1 642 586
Skattekostnad på ordinært resultat	9, 10	199 057	361 538
Ordinært resultat etter skattekostnad		7 677 450	1 281 048
Årsresultat		7 677 450	1 281 048
Overføringer og disponeringer			
Ordinært utbytte		15 000 000	1 281 048



Resultatregnskap

Beløp i: NOK	Note	2020	2019
Konsernbidrag		731 535	0
Annen egenkapital		-8 054 085	
Sum overføringer og disponeringer		7 677 450	1 281 048



Balanse

Beløp i: NOK	Note	2020	2019
BALANSE - EIENDELER			
Anleggsmidler			
Immaterielle eiendeler			
Utsatt skattefordel	10	53 992	46 719
Sum immaterielle eiendeler		53 992	46 719
Varige driftsmidler			
Tomter, bygninger og annen fast eiendom	8, 14	1 765 000	1 883 000
Driftsløsøre, inventar, verktøy, kontormaskiner, ol.	8, 14	250 166	
Sum varige driftsmidler		2 015 166	1 883 000
Finansielle anleggsmidler			
Investering i datterselskap	6	16 284 877	15 553 342
Investeringer i aksjer og andeler		6 000 000	6 000 000
Sum finansielle anleggsmidler		22 284 877	21 553 342
Sum anleggsmidler		24 354 035	23 483 061
Omløpsmidler			
Varer			
Varer	14	196 644	272 465
Sum varer		196 644	272 465
Fordringer			
Kundefordringer	11, 14	101 643	102 103
Andre fordringer		59 210	82 306
Konsernfordringer		2 451 089	13 785 475
Sum fordringer		2 611 942	13 969 884
Bankinnskudd, kontanter og lignende			
Bankinnskudd, kontanter og lignende	12	135 679	243 073
Sum bankinnskudd, kontanter og lignende		135 679	243 073
Sum omløpsmidler		2 944 265	14 485 422
SUM EIENDELER		27 298 300	37 968 483



Balanse

Beløp i: NOK	Note	2020	2019
BALANSE - EGENKAPITAL OG GJELD			
Egenkapital			
Innskutt egenkapital			
Aksjekapital (20 400 000 aksjer à kr 0,10)	7, 13	2 044 122	2 044 122
Overkurs	13	23 099 063	26 111 673
Sum innskutt egenkapital		25 143 185	28 155 795
Opptjent egenkapital			
Annen egenkapital	13		4 309 941
Sum opptjent egenkapital			4 309 941
Sum egenkapital	13	25 143 185	32 465 736
Sum langsiktig gjeld		0	0
Kortsiktig gjeld			
Gjeld til kredittinstitusjoner	14	753 748	3 386 957
Leverandørgjeld		122 520	42 224
Skyldige offentlige avgifter		161 594	216 706
Kortsiktig konserngjeld		973 488	1 687 966
Annen kortsiktig gjeld		143 765	168 895
Sum kortsiktig gjeld		2 155 115	5 502 747
Sum gjeld		2 155 115	5 502 747
SUM EGENKAPITAL OG GJELD		27 298 300	37 968 483



Brønnøysundregistrene

ÅRSREGNSKAP FOR REGNSKAPSÅRET 2020 - GENERELL INFORMASJON

Journalnummer: 2021 458629

Enheten

Organisasjonsnummer: 892 016 232
Organisasjonsform: Aksjeselskap
Foretaksnavn: HELGE WIIG HOLDING AS
Forretningsadresse: Strandgata 15A
4307 SANDNES

Regnskapsår

Årsregnskapets periode: 01.01.2020 - 31.12.2020

Konsern

Morselskap i konsern: Ja
Konsernregnskap lagt ved: Nei

Regnskapsregler

Regler for små foretak benyttet: Ja
Benyttet ved utarbeidelsen av
årsregnskapet til selskapet: Regnskapslovens alminnelige regler

Årsregnskapet fastsatt av kompetent organ

Bekreftet av representant for selskapet: Henning Wiig
Dato for fastsettelse av årsregnskapet: 11.06.2021

Revisjon

Årsregnskapet er utarbeidet av ekstern
autorisert regnskapsfører: Ja

Grunnlag for avgivelse

År 2020: Årsregnskap er elektronisk innlevert.
År 2019: Tall er hentet fra elektronisk innlevert årsregnskap fra 2020.

Det er ikke krav til at årsregnskapet m.v. som sendes til Regnskapsregisteret er undertegnet. Kontrollen på at dette er utført ligger hos revisor/enhetens øverste organ. Sikkerheten ivaretas ved at innsender har rolle/rettighet for innsending av årsregnskapet via Altinn, og ved at det bekreftes at årsregnskapet er fastsatt av kompetent organ.

Brønnøysundregistrene, 07.07.2021



Organisasjonsnr: 892 016 232
HELGE WIIG HOLDING AS

RESULTATREGNSKAP

Beløp i: NOK	Note	2020	2019
RESULTATREGNSKAP			
Inntekter			
Salgsinntekt	6	1 364 522	1 188 844
Annen driftsinntekt		49 204	
Leieinntekt	6	267 506	120 000
Sum inntekter		1 681 232	1 308 844
Kostnader			
Varekostnad		609 898	504 265
Lønnskostnad	1, 2, 3	1 932 444	2 002 273
Avskrivning på driftsmidler og immaterielle eiendeler	8	169 199	118 000
Annen driftskostnad	5	715 873	660 601
Sum kostnader		3 427 414	3 285 140
Driftsresultat		-1 746 182	-1 976 296
Finansinntekter og finanskostnader			
Inntekt på investering i datter-/tilknyttet selskap		9 524 145	3 370 900
Annen renteinntekt	6	166 435	328 322
Annen finansinntekt		1 934	
Sum finansinntekter		9 692 514	3 699 222
Annen rentekostnad		68 240	80 340
Annen finanskostnad		1 586	
Sum finanskostnader		69 826	80 340
Netto finans		9 622 688	3 618 882
Ordinært resultat før skattekostnad			
Skattekostnad på ordinært resultat	9, 10	199 057	361 538
Ordinært resultat etter skattekostnad		7 677 450	1 281 048
Årsresultat		7 677 450	1 281 048
Overføringer og disponeringer			
Ordinært utbytte		15 000 000	1 281 048
Konsernbidrag		731 535	0
Annen egenkapital		-8 054 085	
Sum overføringer og disponeringer		7 677 450	1 281 048



Organisasjonsnr: 892 016 232
HELGE WIIG HOLDING AS

BALANSE

Beløp i: NOK	Note	2020	2019
BALANSE - EIENDELER			
Anleggsmidler			
Immaterielle eiendeler			
Utsatt skattefordel	10	53 992	46 719
Sum immaterielle eiendeler		53 992	46 719
Varige driftsmidler			
Tomter, bygninger og annen fast eiendom	8, 14	1 765 000	1 883 000
Driftsløsøre, inventar, verktøy, kontormaskiner, ol.	8, 14	250 166	
Sum varige driftsmidler		2 015 166	1 883 000
Finansielle anleggsmidler			
Investering i datterselskap	6	16 284 877	15 553 342
Investeringer i aksjer og andeler		6 000 000	6 000 000
Sum finansielle anleggsmidler		22 284 877	21 553 342
Sum anleggsmidler		24 354 035	23 483 061
Omløpsmidler			
Varer			
Varer	14	196 644	272 465
Sum varer		196 644	272 465
Fordringer			
Kundefordringer	11, 14	101 643	102 103
Andre fordringer		59 210	82 306
Konsernfordringer		2 451 089	13 785 475
Sum fordringer		2 611 942	13 969 884
Bankinnskudd, kontanter og lignende			
Bankinnskudd, kontanter og lignende	12	135 679	243 073
Sum bankinnskudd, kontanter og lignende		135 679	243 073
Sum omløpsmidler		2 944 265	14 485 422
SUM EIENDELER		27 298 300	37 968 483
BALANSE - EGENKAPITAL OG GJELD			



Egenkapital			
Innskutt egenkapital			
Aksjekapital (20 400 000 aksjer à kr 0,10)	7, 13	2 044 122	2 044 122
Overkurs	13	23 099 063	26 111 673
Sum innskutt egenkapital		25 143 185	28 155 795
Opptjent egenkapital			
Annen egenkapital	13		4 309 941
Sum opptjent egenkapital			4 309 941
Sum egenkapital	13	25 143 185	32 465 736
Sum langsiktig gjeld		0	0
Kortsiktig gjeld			
Gjeld til kredittinstitusjoner	14	753 748	3 386 957
Leverandørgjeld		122 520	42 224
Skyldige offentlige avgifter		161 594	216 706
Kortsiktig konserngjeld		973 488	1 687 966
Annen kortsiktig gjeld		143 765	168 895
Sum kortsiktig gjeld		2 155 115	5 502 747
Sum gjeld		2 155 115	5 502 747
SUM EGENKAPITAL OG GJELD		27 298 300	37 968 483



Organisasjonsnr: 892 016 232
HELGE WIIG HOLDING AS

NOTEOPPLYSNINGER - SELSKAP - alle poster oppgitt i hele tall

Note

Regnskapsprinsipper
Se filvedlegg.

Note
Er det usikkerhet om fortsatt drift?: Nei

Note
7

Antall aksjer og aksjeeiere

<u>Aksjeklasse</u>	<u>Ant. aksjer</u>	<u>Pålydende</u>	<u>Bokført verdi</u>
A-aksjer	3060000.00	0.10	306618.30
B-aksjer	17340000.00	0.10	1737503.70

<u>Aksjeeiere - fritekst</u>	<u>Antall</u>	<u>Eierandel</u>	<u>Aksjeklasse</u>
Randåsen AS v/styremedlem	3060000.00	15.00%	A-aksjer
Randåsen AS v/styremedlem	1020000.00	5.00%	B-aksjer
Karten AS v/styrets leder	4080000.00	20.00%	B-aksjer
Napungen AS v/styremedlem	4080000.00	20.00%	B-aksjer
Byte-It AS	4080000.00	20.00%	B-aksjer
Skaulen AS	4080000.00	20.00%	B-aksjer

<u>Sum</u>	<u>Sum antall</u>	<u>Sum eierandel</u>
	20400000.00	100.00%

Note
1

Lønn og ytelser

<u>Lønn</u>	<u>Årets</u>	<u>Fjorårets</u>
	1377765.00	1360651.00

<u>Arbeidsgiveravgift</u>	<u>Årets</u>	<u>Fjorårets</u>
	185183.00	225301.00

<u>Pensjonskostnader</u>	<u>Årets</u>	<u>Fjorårets</u>
	328792.00	311733.00

<u>Andre ytelser</u>	<u>Årets</u>	<u>Fjorårets</u>
	40704.00	104587.00

<u>Sum lønnskostnader</u>	<u>Årets</u>	<u>Fjorårets</u>



1932444.00 2002272.00

Note
3

Ytelser til ledende personer

Ytelser til daglig leder

Note
3

Ytelser til andre ledende personer

<u>Ledende person</u>	<u>Lønn</u>	<u>Pensj.forpl.</u>	<u>Andre godtgj.</u>
Styret	66666.00		
<u>Sum ytelse andre led.pers.</u>	<u>Lønn</u>	<u>Pensj.forpl.</u>	<u>Andre godtgj.</u>
	66666.00		

Note
5

Ytelser til revisjon

<u>Revisjon</u>	<u>Årets</u>	<u>Fjorårets</u>
	27500.00	25000.00
<u>Andre tjenester</u>	<u>Årets</u>	<u>Fjorårets</u>
	46500.00	43000.00
<u>Sum godtgjørelse til revisor</u>	<u>Årets</u>	<u>Fjorårets</u>
	74000.00	68000.00

Note
1

Antall årsverk i regnskapsåret

Virksomheten har hatt følgende antall årsverk:
1.70

Note
2

Obligatorisk tjenstepensjon

Er virksomheten pliktig til å ha tjenstepensjonsordning etter lov:
Ja

Oppfyller pensjonsordning lovkravene: Ja

Note
4

Lån og sikkerhetsstillelse til ledende personer og aksjeeiere



Er det gitt lån eller sikkerhetsstillelse til ledende personer: Nei

Note

Konsern, tilknyttet selskap og datterselskap

Tilknyttet selskap/datterselskap

<u>Navn og adresse</u>	<u>Eierandel</u>	<u>Stemmeandel</u>	<u>Egenkapital</u>	<u>Resultat</u>
Wico Eiendom AS	100.00%	100.00%	49469612.00	12112973.00
Wiig Spirits AS	100.00%	100.00%	162630.00	1968833.00

Det utarbeides ikke konsernregnskap iht. unntaket for små foretak.
Konsernregnskapet inngår i konsolideringen til morselskap: Nei

Datterselskap er utelatt fra konsolideringen: Nei



Årsregnskap for 2020

**HELGE WIIG HOLDING AS
4307 SANDNES**

Innhold

Resultatregnskap
Balanse
Noter
Revisjonsberetning

**Resultatregnskap for 2020**
HELGE WIIG HOLDING AS

	Note	2020	2019
Salgsinntekt	6	1 364 522	1 188 844
Annen driftsinntekt		49 204	0
Leieinntekt	6	267 506	120 000
Sum driftsinntekter		1 681 232	1 308 844
Varekostnad		(609 898)	(504 265)
Lønnskostnad	1, 2, 3	(1 932 444)	(2 002 273)
Avskrivning på driftsmidler og immaterielle eiendeler	8	(169 199)	(118 000)
Annen driftskostnad	5	(715 873)	(660 601)
Sum driftskostnader		(3 427 414)	(3 285 140)
Driftsresultat		(1 746 182)	(1 976 296)
Inntekt på investering i datter-/tilknyttet selskap		9 524 145	3 370 900
Annen renteinntekt	6	166 435	328 322
Annen finansinntekt		1 934	0
Sum finansinntekter		9 692 514	3 699 222
Annen rentekostnad		(68 240)	(80 340)
Annen finanskostnad		(1 586)	0
Sum finanskostnader		(69 826)	(80 340)
Netto finans		9 622 688	3 618 882
Ordinært resultat før skattekostnad		7 876 507	1 642 586
Skattekostnad på ordinært resultat	9, 10	(199 057)	(361 538)
Ordinært resultat		7 677 450	1 281 048
Årsresultat		7 677 450	1 281 048
Overføringer			
Utbytte		0	1 281 048
Tilleggsutbytte		15 000 000	0
Konsernbidrag		731 535	0
Annen egenkapital		(8 054 085)	0
Sum		7 677 450	1 281 048




Balanse pr. 31. desember 2020
HELGE WIIG HOLDING AS

	Note	2020	2019
EIENDELER			
Anleggsmidler			
Immaterielle eiendeler			
Utsatt skatfordel	10	53 992	46 719
Sum immaterielle eiendeler		53 992	46 719
Varige driftsmidler			
Tomter, bygninger og annen fast eiendom	8, 14	1 765 000	1 883 000
Driftsløsøre, inventar, verktøy, kontormaskiner, ol.	8, 14	250 166	0
Sum varige driftsmidler		2 015 166	1 883 000
Finansielle anleggsmidler			
Investering i datterselskap	6	16 284 877	15 553 342
Investeringer i aksjer og andeler		6 000 000	6 000 000
Sum finansielle anleggsmidler		22 284 877	21 553 342
Sum anleggsmidler		24 354 035	23 483 061
Omløpsmidler			
Varer			
Varer	14	196 644	272 465
Sum varer		196 644	272 465
Fordringer			
Kundefordringer	11, 14	101 643	102 103
Andre fordringer		59 210	82 306
Konsernfordringer		2 451 089	13 785 475
Sum fordringer		2 611 942	13 969 884
Bankinnskudd, kontanter og lignende	12	135 679	243 073
Sum bankinnskudd, kontanter og lignende		135 679	243 073
Sum omløpsmidler		2 944 265	14 485 422
Sum eiendeler		27 298 300	37 968 483


**Balanse pr. 31. desember 2020**
HELGE WIIG HOLDING AS

	Note	2020	2019
EGENKAPITAL OG GJELD			
Egenkapital			
Innskutt egenkapital			
Aksjekapital (20 400 000 aksjer à kr 0,10)	7, 13	2 044 122	2 044 122
Overkurs	13	23 089 063	26 111 673
Sum innskutt egenkapital		25 143 185	28 155 795
Opptjent egenkapital			
Annen egenkapital	13	0	4 309 941
Sum opptjent egenkapital		0	4 309 941
Sum egenkapital	13	25 143 185	32 465 736
Gjeld			
Kortsiktig gjeld			
Gjeld til kredittinstitusjoner	14	753 748	3 386 957
Leverandørgjeld		122 520	42 224
Skyldige offentlige avgifter		161 594	216 706
Kortsiktig konserngjeld		973 488	1 687 988
Annen kortsiktig gjeld		143 765	168 895
Sum kortsiktig gjeld		2 155 115	5 502 747
Sum gjeld		2 155 115	5 502 747
Sum egenkapital og gjeld		27 298 300	37 968 483




Henning Wiig
Styrets leder

Sandnes, 07.06.2021
I styret for Helge Wiig Holding AS



Helge Wiig
Styremedlem



Helge Sigve Wiig
Styremedlem



Noter 2020

HELGE WIIG HOLDING AS

Regnskapsprinsipper

Årsregnskapet er satt opp i samsvar med regnskapsloven og god regnskapsskikk for små foretak.

Salgsinntekter

Inntektsføring ved salg av varer skjer på leveringstidspunktet. Tjenester inntektsføres etter hvert som de leveres.

Klassifisering og vurdering av balanseposter

Omløpsmidler og kortsiktig gjeld omfatter poster som knytter seg til varekretsløpet. For andre poster enn kundefordringer omfattes poster som forfaller til betaling innen ett år etter transaksjonsdagen. Anleggsmidler er eiendeler bestemt til varig eie og bruk. Langsiktig gjeld er gjeld som forfaller senere enn ett år etter transaksjonsdagen.

Omløpsmidler vurderes til laveste av anskaffelseskost og virkelig verdi. Kortsiktig gjeld balanseføres til nominelt beløp på etableringstidspunktet.

Anleggsmidler vurderes til anskaffelseskost. Varige anleggsmidler avskrives etter en fornuftig avskrivningsplan. Anleggsmidlene nedskrives til virkelig verdi ved verdifall som ikke forventes å være forbigående. Langsiktig gjeld med unntak av andre avsetninger balanseføres til nominelt beløp på etableringstidspunktet.

Fordringer

Kundefordringer og andre fordringer er oppført i balansen til pålydende etter fradrag for avsetning til forventet tap. Avsetning til tap gjøres på grunnlag av individuelle vurderinger av de enkelte fordringene. I tillegg gjøres det for øvrige kundefordringer en uspesifisert avsetning for å dekke antatt tap.

Varebeholdninger

Lager av innkjøpte varer er verdsatt til laveste av anskaffelseskost etter FIFO- prinsippet og virkelig verdi. Egentilvirkede ferdigvarer og varer under tilvirkning er vurdert til variabel tilvirkningskost. Det foretas nedskrivning for påregnelig ukurans.

Varige driftsmidler

Varige driftsmidler balanseføres og avskrives over driftsmidlenes levetid dersom de har antatt levetid over 3 år og har en kostpris som overstiger kr 15.000. Direkte vedlikehold av driftsmidler kostnadsføres løpende under driftskostnader, mens påkostninger eller forbedringer tillegges driftsmidlets kostpris og avskrives i takt med driftsmidlet.

Forøvrig er følgende regnskapsprinsipper anvendt:

Forsikret pensjonsforpliktelse er ikke balanseført - kostnaden er lik premien, leieavtaler er ikke balanseført, kostmetoden er benyttet for investeringer i datterselskap/tilknyttet selskap.

Utbytte er inntektsført samme år som det er avsatt i datterselskap/tilknyttet selskap, dersom det er sannsynlig at beløpet vil mottas. Ved utbytte som overstiger andel av tilbakeholdt resultat etter kjøpet representerer den overskytende del tilbakebetaling av investert kapital, og er fratrukket investeringens verdi i balansen.

Skatt

Skattekostnaden i resultatregnskapet omfatter både periodens betalbare skatt og endring i utsatt skatt. Utsatt skatt er beregnet med 22% på grunnlag av de midlertidige forskjeller som eksisterer mellom regnskapsmessige og skattemessige verdier, samt skattemessig underskudd til fremføring ved utgangen av regnskapsåret. Skatteøkende og skattereduserende midlertidige forskjeller som reverserer eller kan reversere i samme periode er utlignet og skattevirkningen er beregnet på nettogrunnlaget.

Selskapet har gått fra å følge regnskapslovens generelle regler for øvrige foretak i 2019 til å følges regnskasreglene for små foretak. Den eneste endringen er at selskapet fra og med regnskapsåret 2020 ikke utarbeider konsernregnskap. Endring i bruk av regelverk har ikke medført endring av vurderinger i selskapsregnskapet.

Selskapet har ellers ikke endret regnskapsprinsipp fra 2019 til 2020.



Note 1 - Lønnskostnader etc

	2020	2019
Lønn	1 377 765	1 360 651
Arbeidsgiveravgift	185 183	225 301
Pensjonskostnader	328 792	311 733
Andre relaterte ytelser	40 704	104 587
Sum	1 932 444	2 002 272

Foretaket har sysselsatt 1,7 årsverk i regnskapsåret.

Note 2 - Obligatorisk tjenestepensjon

Virksomheten er pliktig til å ha tjenestepensjonsordning etter lov om obligatorisk tjenestepensjon. Gjeldende pensjonsordning oppfyller kravene etter loven.

Note 3 - Ytelser til ledende personer

	Lønn	Pensjonsforpliktelse	Annen godtgjørelse
Ytelser til daglig leder	0	0	0

Ledende person	Lønn	Pensjonsforpliktelse	Annen godtgjørelse
Styret	66 666	0	0
Total ytelse til andre ledende personer	66 666	0	0

Note 4 - Lån og sikkerhetsstillelse til ledende personer

Det er ikke gitt lån eller sikkerhetsstillelse til ledende personer.

Note 5 - Revisjon

	2020	2019
Revisjon	27 500	25 000
Andre tjenester	46 500	43 000
Sum godtgjørelse til revisor	74 000	68 000

Note 6 - Investering i Datterselskap

Foretaksnavn	Foretakssted	Eierandel/ stemmeandel	Selskapets egenkapital 31. desember 2020	Selskapets resultat for 2020
Wico Eiendom AS	Sandnes	100 %	49 469 612	12 112 973
Wiig Spirits AS	Sandnes	100 %	162 630	1 968 833

Følgende interne transaksjoner har funnet sted med og mellom datterselskaper 2020:

Spesifikasjon interne transaksjoner	Beløp	Intern gevinst
Administrasjonshonorar mot Wiig Spirits AS	600 000	0
Leieinntekter mot Wico Eiendom AS	120 000	0
Fakturert utlegg Wico Eiendom AS	97 519	0
Renteinntekter mot Wico Eiendom AS	165 961	0

**Note 7 - Aksjekapital og aksjonærer**

Aksjeklasse	Antall aksjer	Pålydende	Bokført verdi
A-aksjer	3 060 000	0,10	306 618,30
B-aksjer	17 340 000	0,10	1 737 503,70
Sum	20 400 000		2 044 122,00

Aksjeeier	Antall aksjer	Eierandel	Aksjeklasse
Randåsen AS v/styremedlem	3 060 000	15,00%	A-aksjer
Randåsen AS v/styremedlem	1 020 000	5,00%	B-aksjer
Karten AS v/styrets leder	4 080 000	20,00%	B-aksjer
Napungen AS v/styremedlem	4 080 000	20,00%	B-aksjer
Byte-It AS	4 080 000	20,00%	B-aksjer
Skaulen AS	4 080 000	20,00%	B-aksjer
Totalt antall aksjer	20 400 000	100,00%	

Note 8 - Spesifikasjon av varige driftsmidler

	Tomter	Bygninger og annen fast eiendom	Driftsløsøre, inventar o.l	Sum
Anskaffelseskost 01.01.2020	500 000	4 103 202		4 603 202
Tilgang i året	0	0	301 365	301 365
Avgang i året	0	0	0	0
Anskaffelseskost 31.12.2020	500 000	4 103 202	301 365	4 904 567
Akk. av- og nedskr. 01.01.2020		(2 720 202)		(2 720 202)
Akkumulerte avskr. 31.12.2020		(2 838 202)	(51 199)	(2 889 401)
Balanseført verdi pr. 31.12.2020	500 000	1 265 000	250 166	2 015 166
Årets avskrivninger		(118 000)	(51 199)	(169 199)
Økonomisk levetid		39 år	5 år	
Avskrivningsplan: Lineær		2,56 %	20 %	

Note 9 - Skatt

	2020	2019
Ordinært resultat før skattekostnad	7 876 507	1 642 586
Konsernbidrag	2 524 145	(1 681 443)
+/- Permanente forskjeller	(9 495 844)	773
+/- Årets endring i midlertidige forskjeller	33 057	38 084
Årets skattegrunnlag	937 865	0
Betalbar inntektsskatt for selskapet basert på 22%	206 330	369 917
+/- Endring i utsatt skatt	(7 273)	(8 379)
Skattekostnad i resultatregnskapet	199 057	361 538
Betalbar skatt i skattekostnad	206 330	369 917
-Skatt på konsernbidrag etter kostmetoden	(206 330)	(369 917)
Betalbar skatt i balansen	0	0



Note 10 - Midl. forskjeller - Utsatt skatt/skattefordel

Utsatt skatt/utsatt skattefordel i balansen avsettes på grunnlag av forskjeller mellom regnskapsmessige og skattemessige verdier i henhold til norsk regnskapsstandard for skatt. Midlertidige skatteøkende og skattereduserende forskjeller som kan utlignes er nettoført.

Midlertidige forskjeller knyttet til:	01.01.2020	31.12.2020	Endring
Anleggsmidler	(212 359)	(245 416)	33 057
Sum midlertidige forskjeller	(212 359)	(245 416)	33 057
Utsatt skattefordel 31.12.20. basert på 22%	(46 719)	(53 992)	7 273

Note 11 - Kundefordringer

Kundefordringer er vurdert til pålydende, nedskrevet med forventet tap på fordringer. Det er ikke tapsført kundefordringer i løpet av 2020.

	2020	2019
Kundefordringer til pålydende	101 643	102 103
Avsatt til dekning av usikre fordringer		
Netto oppførte kundefordringer	101 643	102 103

Note 12 - Bankinnskudd

Skyldig skattetrekk er kr 84 074.

Note 13 - Egenkapital

	Aksjekapital	Overkurs	Annen EK	Sum
Egenkapital 01.01.2020	2 044 122	26 111 673	4 309 941	32 465 736
Dekning uttak		(3 012 610)	3 012 610	0
Tilleggsutbytte			(15 000 000)	(15 000 000)
Årets resultat			7 677 450	7 677 450
Egenkapital 31.12.2020	2 044 122	23 099 063	0	25 143 185

Note 14 - Pantstillelser og garantier

Spesifikasjon	2020	2019
Gjeld til kredittinstitusjoner	753 748	3 386 957
Sum	753 748	3 386 957

Balanseført verdi av eiendeler pantsatt for egen gjeld:	2020	2019
Bygning og tomt	1 765 000	1 883 000
Driftstilbehør	250 166	0
Kundefordringer	101 643	102 103
Varelager	196 644	272 465
Sum	2 313 453	2 257 568

All gjeld forfaller innen 5 år.

Garantier og kausjonsansvar	2020	2019
Lysefjorden Boligutvikling AS - selvskyldnerkausjon	2 000 000	2 000 000
Wiig Spirits AS - simpel kausjon	1 000 000	1 000 000
Møldalshagen AS - solidarisk kausjon	0	10 000 000
Klepp Handelshus AS	0	7 200 000
Kleppelundsveien AS	10 500 000	10 500 000
Sum	13 500 000	30 700 000



revisjonryfylke

Revisjon Ryfylke AS
Taugården, Pb 87
4124 TAU
Telefon 51 74 07 90
E-post mail@revisjonryfylke.no
Org.nr. 983 549 896

Til generalforsamlingen i

Helge Wiig Holding AS

UAVHENGIG REVISORS BERETNING

Uttalelse om revisjonen av årsregnskapet

Konklusjon

Vi har revidert årsregnskapet for Helge Wiig Holding AS som viser et overskudd på kr 7 677 450. Årsregnskapet består av balanse per 31. desember 2020, resultatregnskap for regnskapsåret avsluttet per denne datoen og noter til regnskapet, herunder et sammendrag av viktige regnskapsprinsipper.

Etter vår mening er det medfølgende årsregnskapet avgitt i samsvar med lov og forskrifter og gir et rettviseende bilde av selskapets finansielle stilling per 31. desember 2020, og av dets resultater for regnskapsåret avsluttet per denne datoen i samsvar med regnskapslovens regler og god regnskapsskikk i Norge.

Grunnlaget for konklusjonen

Vi har gjennomført revisjonen i samsvar med lov, forskrift og god revisjonsskikk i Norge, herunder de internasjonale revisjonsstandardene (ISA-ene). Våre oppgaver og plikter i henhold til disse standardene er beskrevet i «Revisors oppgaver og plikter ved revisjon av regnskapet». Vi er uavhengige av selskapet slik det kreves i lov og forskrift, og har overholdt våre øvrige etiske forpliktelser i samsvar med disse kravene. Etter vår oppfatning er innhentet revisjonsbevis tilstrekkelig og hensiktsmessig som grunnlag for vår konklusjon.

Styrets og daglig leders ansvar for regnskapet

Styret og daglig leder (ledelsen) er ansvarlig for å utarbeide årsregnskapet i samsvar med lov og forskrifter, herunder for at det gir et rettviseende bilde i samsvar med regnskapslovens regler og god regnskapsskikk i Norge. Ledelsen er også ansvarlig for slik intern kontroll som den finner nødvendig for å kunne utarbeide et årsregnskap som ikke inneholder vesentlig feilinformasjon, verken som følge av misligheter eller utilsiktede feil.

Ved utarbeidelsen av regnskapet må ledelsen ta standpunkt til selskapets evne til fortsatt drift og opplyse om forhold av betydning for fortsatt drift. Forutsetningen om fortsatt drift skal legges til grunn for årsregnskapet så lenge det ikke er sannsynlig at virksomheten vil bli avvirket.

Revisors oppgaver og plikter ved revisjonen av regnskapet

Vårt mål er å oppnå betryggende sikkerhet for at årsregnskapet som helhet ikke inneholder vesentlig feilinformasjon, verken som følge av misligheter eller utilsiktede feil, og å avgi en revisjonsberetning som inneholder vår konklusjon. Betryggende sikkerhet er en høy grad av sikkerhet, men ingen garanti for at en revisjon utført i samsvar med lov, forskrift og god revisjonsskikk i Norge, herunder ISA-ene, alltid vil avdekke vesentlig feilinformasjon som eksisterer. Feilinformasjon kan oppstå som følge av misligheter eller utilsiktede feil. Feilinformasjon blir vurdert som vesentlig dersom den enkeltvis eller samlet med rimelighet kan forventes å påvirke økonomiske beslutninger som brukerne foretar basert på årsregnskapet.

Medlemmer av Den norske Revisorforeningen



Som del av en revisjon i samsvar med lov, forskrift og god revisjonsskikk i Norge, herunder ISA-ene, utøver vi profesjonelt skjønn og utviser profesjonell skepsis gjennom hele revisjonen. I tillegg:


- identifiserer og anslår vi risikoen for vesentlig feilinformasjon i årsregnskapet, enten det skyldes misligheter eller utilsiktede feil. Vi utformer og gjennomfører revisjonshandlinger for å håndtere slike risikoer, og innhenter revisjonsbevis som er tilstrekkelig og hensiktsmessig som grunnlag for vår konklusjon. Risikoen for at vesentlig feilinformasjon som følge av misligheter ikke blir avdekket, er høyere enn for feilinformasjon som skyldes utilsiktede feil, siden misligheter kan innebære samarbeid, forfalskning, bevisste utelatelser, uriktige fremstillinger eller overstyring av intern kontroll.
- opparbeider vi oss en forståelse av den interne kontroll som er relevant for revisjonen, for å utforme revisjonshandlinger som er hensiktsmessige etter omstendighetene, men ikke for å gi uttrykk for en mening om effektiviteten av selskapets interne kontroll.
- evaluerer vi om de anvendte regnskapsprinsippene er hensiktsmessige, og om regnskapsestimatene og tilhørende noteopplysninger utarbeidet av ledelsen er rimelige.
- konkluderer vi på hensiktsmessigheten av ledelsens bruk av fortsatt drift-forutsetningen ved avleggelsen av regnskapet, basert på innhentede revisjonsbevis, og hvorvidt det foreligger vesentlig usikkerhet knyttet til hendelser eller forhold som kan skape tvil av betydning om selskapets evne til fortsatt drift. Dersom vi konkluderer med at det eksisterer vesentlig usikkerhet, kreves det at vi i revisjonsberetningen henleder oppmerksomheten på tilleggsopplysningene i årsregnskapet, eller, dersom slike tilleggsopplysninger ikke er tilstrekkelige, at vi modifiserer vår konklusjon om årsregnskapet. Våre konklusjoner er basert på revisjonsbevis innhentet inntil datoen for revisjonsberetningen. Etterfølgende hendelser eller forhold kan imidlertid medføre at selskapet ikke fortsetter driften.
- evaluerer vi den samlede presentasjon, strukturen og innholdet i årsregnskapet, inkludert tilleggsopplysningene, og hvorvidt årsregnskapet gir uttrykk for de underliggende transaksjonene og hendelsene på en måte som gir et rettviseende bilde.

Vi kommuniserer med styret blant annet om det planlagte omfanget av revisjonen og til hvilken tid revisjonsarbeidet skal utføres. Vi utveksler også informasjon om forhold av betydning som vi har avdekket i løpet av revisjonen, herunder om eventuelle svakheter av betydning i den interne kontrollen.

Uttalelse om øvrige lovmessige krav

Konklusjon om registrering og dokumentasjon

Basert på vår revisjon av årsregnskapet som beskrevet ovenfor, og kontrollhandlinger vi har funnet nødvendig i henhold til internasjonal standard for attestasjonsoppdrag (ISAE) 3000 «Attestasjonsoppdrag som ikke er revisjon eller forenklet revisorkontroll av historisk finansiell informasjon», mener vi at ledelsen har oppfylt sin plikt til å sørge for ordentlig og oversiktlig registrering og dokumentasjon av selskapets regnskapsopplysninger i samsvar med lov og god bokføringsskikk i Norge.

Tau, den 11 juni 2021


Morten Helland
Statsautorisert revisor