



## ÅRSREGNSKAPET FOR REGNSKAPSÅRET 2025 - GENERELL INFORMASJON

### Enheten

Organisasjonsnummer: 928 489 914  
Organisasjonsform: Aksjeselskap  
Foretaksnavn: LARREN INVEST AS  
Forretningsadresse: Storhaugen 1  
9011 TROMSØ

### Regnskapsår

Årsregnskapets periode: 01.01.2025 - 31.12.2025

### Konsern

Morselskap i konsern: Nei

### Regnskapsregler

Regler for små foretak benyttet: Ja  
Benyttet ved utarbeidelsen av årsregnskapet til selskapet: Regnskapslovens alminnelige regler

### Årsregnskapet fastsatt av kompetent organ

Bekreftet av representant for selskapet: RENATE LARSEN  
Dato for fastsettelse av årsregnskapet: 13.05.2026

### Grunnlag for avgivelse

År 2025: Årsregnskapet er elektronisk innlevert  
År 2024: Tall er hentet fra elektronisk innlevert årsregnskap fra 2025

*Det er ikke krav til at årsregnskapet m.v. som sendes til Regnskapsregisteret er undertegnet. Kontrollen på at dette er utført ligger hos revisor/enhetens øverste organ. Sikkerheten ivaretas ved at innsender har rolle/rettighet for innsending av årsregnskapet via Altinn, og ved at det bekreftes at årsregnskapet er fastsatt av kompetent organ.*

Brønnøysundregistrene, 17.05.2026



### Resultatregnskap

Beløp i: NOK	Note	2025	2024
<b>RESULTATREGNSKAP</b>			
<b>Inntekter</b>			
Salgsinntekt		180 000	160 000
<b>Sum inntekter</b>		<b>180 000</b>	<b>160 000</b>
<b>Kostnader</b>			
Lønnskostnad	2		12 706
Annen driftskostnad		47 214	87 031
<b>Sum kostnader</b>		<b>47 214</b>	<b>99 737</b>
<b>Driftsresultat</b>		<b>132 786</b>	<b>60 263</b>
<b>Finansinntekter og finanskostnader</b>			
Annen renteinntekt	3	20 462	
<b>Sum finansinntekter</b>		<b>20 462</b>	
Annen rentekostnad			494
<b>Sum finanskostnader</b>			<b>494</b>
<b>Netto finans</b>		<b>20 462</b>	<b>-494</b>
<b>Resultat før skattekostnad</b>		<b>153 248</b>	<b>59 769</b>
Skattekostnad på resultat	4	33 672	13 258
<b>Årsresultat</b>		<b>119 576</b>	<b>46 511</b>
<b>Årsresultat etter minoritetsinteresser</b>		<b>119 576</b>	<b>46 511</b>
<b>Totalresultat</b>		<b>119 576</b>	<b>46 511</b>
<b>Overføringer og disponeringer</b>			
Avsatt til annen egenkapital	5	119 576	46 511
<b>Sum overføringer og disponeringer</b>		<b>119 576</b>	<b>46 511</b>



### Balanse

Beløp i: NOK	Note	2025	2024
<b>BALANSE - EIENDELER</b>			
<b>Anleggsmidler</b>			
<b>Immaterielle eiendeler</b>			
Utsatt skattefordel	4		
<b>Finansielle anleggsmidler</b>			
Lån til tilknyttet selskap og felles kontrollert virksomhet	3	651 268	
Investeringer i aksjer og andeler	3	1 831 956	953 700
<b>Sum finansielle anleggsmidler</b>		<b>2 483 224</b>	<b>953 700</b>
<b>Sum anleggsmidler</b>		<b>2 483 224</b>	<b>953 700</b>
<b>Omløpsmidler</b>			
<b>Varer</b>			
<b>Fordringer</b>			
Andre kortsiktige fordringer		6 524	306 000
<b>Sum fordringer</b>		<b>6 524</b>	<b>306 000</b>
<b>Investeringer</b>			
Aksjer og andeler i foretak i samme konsern	3		
Markedsbaserte aksjer	3		
Markedsbaserte obligasjoner	3		
Andre markedsbaserte finansielle instrumenter	3		
<b>Bankinnskudd, kontanter og lignende</b>			
Bankinnskudd, kontanter o.l.		4 912	37 020
<b>Sum bankinnskudd, kontanter og lignende</b>		<b>4 912</b>	<b>37 020</b>
<b>Sum omløpsmidler</b>		<b>11 436</b>	<b>343 020</b>
<b>SUM EIENDELER</b>		<b>2 494 660</b>	<b>1 296 720</b>

### BALANSE - EGENKAPITAL OG GJELD



## Balanse

Beløp i: NOK	Note	2025	2024
<b>Egenkapital</b>			
<b>Innskutt egenkapital</b>			
Aksjekapital	5	560 000	560 000
<b>Sum innskutt egenkapital</b>		<b>560 000</b>	<b>560 000</b>
<b>Opptjent egenkapital</b>			
Annen egenkapital	5	259 349	139 773
<b>Sum opptjent egenkapital</b>		<b>259 349</b>	<b>139 773</b>
<b>Sum egenkapital</b>		<b>819 349</b>	<b>699 773</b>
<b>Gjeld</b>			
<b>Langsiktig gjeld</b>			
Utsatt skatt	4		
<b>Annen langsiktig gjeld</b>			
Konvertible lån	6		
Obligasjonslån	6		
Gjeld til kredittinstitusjoner	6		
Langsiktig konserngjeld	6		
Øvrig langsiktig gjeld	6	1 641 189	583 689
<b>Sum annen langsiktig gjeld</b>		<b>1 641 189</b>	<b>583 689</b>
<b>Sum langsiktig gjeld</b>		<b>1 641 189</b>	<b>583 689</b>
<b>Kortsiktig gjeld</b>			
Leverandørgjeld		450	
Betalbar skatt	4	33 672	13 258
<b>Sum kortsiktig gjeld</b>		<b>34 122</b>	<b>13 258</b>
<b>Sum gjeld</b>		<b>1 675 311</b>	<b>596 947</b>
<b>SUM EGENKAPITAL OG GJELD</b>		<b>2 494 660</b>	<b>1 296 720</b>



## Brønnøysundregistrene

### ÅRSREGNSKAP FOR REGNSKAPSÅRET 2025 - GENERELL INFORMASJON

Journalnummer: 2026 444640

#### Virksomheten

Organisasjonsnummer: 928 489 914  
Organisasjonsform: Aksjeselskap  
Foretaksnavn: LARREN INVEST AS  
Forretningsadresse: Storhaugen 1  
9011 TROMSØ

#### Regnskapsår

Årsregnskapets periode: 01.01.2025 - 31.12.2025

#### Konsern

Morselskap i konsern: Nei

#### Regnskapsregler

Regler for små foretak benyttet: Ja  
Benyttet ved utarbeidelsen av  
årsregnskapet: Regnskapslovens alminnelige regler

#### Årsregnskapet fastsatt av kompetent organ

Bekreftet av: RENATE LARSEN  
Dato for fastsettelse av årsregnskapet: 13.05.2026

#### Revisjon

Selskapet har besluttet at årsregnskapet  
ikke skal revideres: Ja

#### Grunnlag for avgivelse

År 2025: Årsregnskap er elektronisk innlevert.  
År 2024: Tall er hentet fra elektronisk innlevert årsregnskap fra 2025.

*Virksomheten sitt øverste organ er ansvarlig for at årsregnskapet er signert. Det er mulig å levere årsregnskap uten signatur fordi sikkerheten for rett rapportering er ivaretatt ved at innsenderen har rolle/rettighet for innsending i Altinn. Navnet på representanten, som bekrefter at årsregnskapet er godkjent, er i tillegg oppgitt.*

Brønnøysundregistrene, 16.05.2026



Organisasjonsnr: 928 489 914  
LARREN INVEST AS

## RESULTATREGNSKAP

<b>Beløp i: NOK</b>	<b>Note</b>	<b>2025</b>	<b>2024</b>
<b>RESULTATREGNSKAP</b>			
<b>Inntekter</b>			
Salgsinntekt		180 000	160 000
<b>Sum inntekter</b>		<b>180 000</b>	<b>160 000</b>
<b>Kostnader</b>			
Lønnskostnad	2		12 706
Annen driftskostnad		47 214	87 031
<b>Sum kostnader</b>		<b>47 214</b>	<b>99 737</b>
<b>Driftsresultat</b>		<b>132 786</b>	<b>60 263</b>
<b>Finansinntekter og finanskostnader</b>			
Annen renteinntekt	3	20 462	
<b>Sum finansinntekter</b>		<b>20 462</b>	
Annen rentekostnad			494
<b>Sum finanskostnader</b>			<b>494</b>
<b>Netto finans</b>		<b>20 462</b>	<b>-494</b>
<b>Resultat før skattekostnad</b>		<b>153 248</b>	<b>59 769</b>
Skattekostnad på resultat	4	33 672	13 258
<b>Årsresultat</b>		<b>119 576</b>	<b>46 511</b>
<b>Årsresultat etter minoritetsinteresser</b>		<b>119 576</b>	<b>46 511</b>
<b>Totalresultat</b>		<b>119 576</b>	<b>46 511</b>
<b>Overføringer og disponeringer</b>			
Avsatt til annen egenkapital	5	119 576	46 511
<b>Sum overføringer og disponeringer</b>		<b>119 576</b>	<b>46 511</b>



Organisasjonsnr: 928 489 914  
LARREN INVEST AS

## BALANSE

Beløp i: NOK	Note	2025	2024
<b>BALANSE - EIENDELER</b>			
<b>Anleggsmidler</b>			
<b>Immaterielle eiendeler</b>			
Utsatt skattefordel	4		
<b>Finansielle anleggsmidler</b>			
Lån til tilknyttet selskap og felles kontrollert virksomhet	3	651 268	
Investeringer i aksjer og andeler	3	1 831 956	953 700
<b>Sum finansielle anleggsmidler</b>		<b>2 483 224</b>	<b>953 700</b>
<b>Sum anleggsmidler</b>		<b>2 483 224</b>	<b>953 700</b>
<b>Omløpsmidler</b>			
<b>Varer</b>			
<b>Fordringer</b>			
Andre kortsiktige fordringer		6 524	306 000
<b>Sum fordringer</b>		<b>6 524</b>	<b>306 000</b>
<b>Investeringer</b>			
Aksjer og andeler i foretak i samme konsern	3		
Markedsbaserte aksjer	3		
Markedsbaserte obligasjoner	3		
Andre markedsbaserte finansielle instrumenter	3		
<b>Bankinnskudd, kontanter og lignende</b>			
Bankinnskudd, kontanter o. l.		4 912	37 020
<b>Sum bankinnskudd, kontanter og lignende</b>		<b>4 912</b>	<b>37 020</b>
<b>Sum omløpsmidler</b>		<b>11 436</b>	<b>343 020</b>
<b>SUM EIENDELER</b>		<b>2 494 660</b>	<b>1 296 720</b>

## BALANSE - EGENKAPITAL OG GJELD

**Egenkapital**  
**Innskutt egenkapital**



Aksjekapital	5	560 000	560 000
<b>Sum innskutt egenkapital</b>		<b>560 000</b>	<b>560 000</b>
<b>Opptjent egenkapital</b>			
Annen egenkapital	5	259 349	139 773
<b>Sum opptjent egenkapital</b>		<b>259 349</b>	<b>139 773</b>
<b>Sum egenkapital</b>		<b>819 349</b>	<b>699 773</b>
<b>Gjeld</b>			
<b>Langsiktig gjeld</b>			
Utsatt skatt	4		
<b>Annen langsiktig gjeld</b>			
Konvertible lån	6		
Obligasjonslån	6		
Gjeld til kredittinstitusjoner	6		
Langsiktig konserngjeld	6		
Øvrig langsiktig gjeld	6	1 641 189	583 689
<b>Sum annen langsiktig gjeld</b>		<b>1 641 189</b>	<b>583 689</b>
<b>Sum langsiktig gjeld</b>		<b>1 641 189</b>	<b>583 689</b>
<b>Kortsiktig gjeld</b>			
Leverandørgjeld		450	
Betalbar skatt	4	33 672	13 258
<b>Sum kortsiktig gjeld</b>		<b>34 122</b>	<b>13 258</b>
<b>Sum gjeld</b>		<b>1 675 311</b>	<b>596 947</b>
<b>SUM EGENKAPITAL OG GJELD</b>		<b>2 494 660</b>	<b>1 296 720</b>



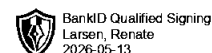
Organisasjonsnr: 928 489 914  
LARREN INVEST AS

NOTEOPPLYSNINGER - SELSKAP

- alle poster oppgitt i hele tall

Note  
2

Antall årsverk i regnskapsåret  
0.00



---

# Årsregnskap

2025

## LARREN INVEST AS

Org.nr.:928 489 914

---

Resultatregnskap  
Balanse  
Noter

Utarbeidet av:  
SPAREBANK 1 REGNSKAPSHUSET NORD-NORGE AS

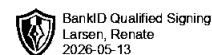




## RESULTATREGNSKAP

### LARREN INVEST AS

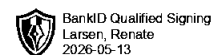
DRIFTSINNEKTER OG DRIFTSKOSTNADER	Note	2025	2024
Salgsinntekt		180 000	160 000
<b>Sum driftsinntekter</b>		<b>180 000</b>	<b>160 000</b>
Lønnskostnad	2	0	12 706
Annen driftskostnad		47 214	87 031
<b>Sum driftskostnader</b>		<b>47 214</b>	<b>99 737</b>
<b>Driftsresultat</b>		<b>132 786</b>	<b>60 263</b>
<b>FINANSINNEKTER OG FINANSKOSTNADER</b>			
Annen renteinntekt	3	20 462	0
Rentekostnad til tilknyttet selskap		0	494
<b>Resultat av finansposter</b>		<b>20 462</b>	<b>-494</b>
Resultat før skattekostnad		153 248	59 769
Skattekostnad på resultat	4	33 672	13 258
<b>Årsresultat</b>		<b>119 576</b>	<b>46 511</b>
<b>OVERFØRINGER</b>			
Avsatt til annen egenkapital	5	119 576	46 511
<b>Sum overføringer</b>		<b>119 576</b>	<b>46 511</b>



### BALANSE

#### LARREN INVEST AS

EIENDELER	Note	2025	2024
<b>ANLEGGSMIDLER</b>			
<b>IMMATERIELLE EIENDELER</b>			
<b>VARIGE DRIFTSMIDLER</b>			
<b>FINANSIELLE ANLEGGSMIDLER</b>			
Lån til tilknyttet selskap og felles kontrollert virksomhet	3	651 268	0
Investeringer i aksjer og andeler	3	1 831 956	953 700
<b>Sum finansielle anleggsmidler</b>		<b>2 483 224</b>	<b>953 700</b>
<b>Sum anleggsmidler</b>		<b>2 483 224</b>	<b>953 700</b>
<b>OMLØPSMIDLER</b>			
<b>FORDRINGER</b>			
Andre kortsiktige fordringer		6 524	306 000
<b>Sum fordringer</b>		<b>6 524</b>	<b>306 000</b>
<b>INVESTERINGER</b>			
Bankinnskudd, kontanter o.l.		4 912	37 020
<b>Sum omløpsmidler</b>		<b>11 436</b>	<b>343 020</b>
<b>Sum eiendeler</b>		<b>2 494 660</b>	<b>1 296 720</b>



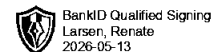
## BALANSE

### LARREN INVEST AS

EGENKAPITAL OG GJELD	Note	2025	2024
<strong>EGENKAPITAL</strong>			
<strong>INNSKUTT EGENKAPITAL</strong>			
Aksjekapital	5	560 000	560 000
<strong>Sum innskutt egenkapital</strong>		<strong>560 000</strong>	<strong>560 000</strong>
<strong>OPPTJENT EGENKAPITAL</strong>			
Annen egenkapital	5	259 349	139 773
<strong>Sum opptjent egenkapital</strong>		<strong>259 349</strong>	<strong>139 773</strong>
<strong>Sum egenkapital</strong>		<strong>819 349</strong>	<strong>699 773</strong>
<strong>GJELD</strong>			
<strong>AVSETNING FOR FORPLIKTELSER</strong>			
<strong>ANNEN LANGSIKTIG GJELD</strong>			
Øvrig langsiktig gjeld	6	1 641 189	583 689
<strong>Sum annen langsiktig gjeld</strong>		<strong>1 641 189</strong>	<strong>583 689</strong>
<strong>KORTSIKTIG GJELD</strong>			
Leverandørgjeld		450	0
Betalbar skatt	4	33 672	13 258
<strong>Sum kortsiktig gjeld</strong>		<strong>34 122</strong>	<strong>13 258</strong>
<strong>Sum gjeld</strong>		<strong>1 675 311</strong>	<strong>596 947</strong>
<strong>Sum egenkapital og gjeld</strong>		<strong>2 494 660</strong>	<strong>1 296 720</strong>

Tromsø, 13.05.2026  
Styret i Larren Invest AS

\_\_\_\_\_  
RENATE LARSEN  
styreleder



## Regnskapsprinsipper

Årsregnskapet er satt opp i samsvar med regnskapsloven og NRS 8 - God regnskapsskikk for små foretak.

### DRIFTSINNTEKTER

Inntektsføring ved salg av varer skjer på leveringstidspunktet. Tjenester inntektsføres etter hvert som de leveres.

### SKATT

Skattekostnaden i resultatregnskapet omfatter både periodens betalbare skatt og endring i utsatt skatt. Utsatt skatt er beregnet med 22 % på grunnlag av de midlertidige forskjeller som eksisterer mellom regnskapsmessige og skattemessige verdier, samt ligningsmessig underskudd til fremføring ved utgangen av regnskapsåret. Skatteøkende og skattereduserende midlertidige forskjeller som reverserer eller kan reverseres i samme periode er utlignet og nettoført.

### KLASSIFISERING OG VURDERING AV OMLØPSMIDLER

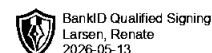
Omløpsmidler og kortsiktig gjeld omfatter normalt poster som forfaller til betaling innen ett år etter balansedagen, samt poster som knytter seg til varekretsløpet. Omløpsmidler vurderes til laveste verdi av anskaffelseskost og virkelig verdi.

### FORDRINGER

Kundefordringer og andre fordringer oppføres til pålydende etter fradrag for avsetning til forventet tap. Avsetning til tap gjøres på grunnlag av en individuell vurdering av de enkelte fordringene.

### Note 1 Virksomhetens art og lokalisering

Larren Invest AS er et selskap der virksomheten omfatter handel og investering i verdipapirer. Selskapet er lokalisert i Tromsø kommune.



## Note 2 Lønnskostnader

Larren Invest AS har ikke hatt lønns- eller personalkostnader i 2025 og det foreligger heller ingen slike forpliktelser.

Selskapet har gjort fravalg av revisjon.

## Note 3 Aksjer og andeler i andre foretak m.v.

Andre markedsbaserte finansielle instrumenter i handelsportefølje vurdert til markedsverdi.

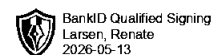
Det er gitt lån med kr 651 268 fra selskap til tilknyttet selskap Oceanfood AS. Lån er renteberegne iht avtale med 3,6 % og utgjør kr 20 268 for 2025.

## Note 4 Skatt

<b>Årets skattekostnad</b>	<b>2025</b>	<b>2024</b>
Resultatført skatt på ordinært resultat:		
Betalbar skatt	33 672	13 258
Endring i utsatt skattefordel	0	0
<b>Skattekostnad ordinært resultat</b>	<b>33 672</b>	<b>13 258</b>
Skattepliktig inntekt:		
Resultat før skatt	153 248	59 769
Permanente forskjeller	-194	494
<b>Skattepliktig inntekt</b>	<b>153 054</b>	<b>60 263</b>
Betalbar skatt i balansen:		
Betalbar skatt på årets resultat	0	0
<b>Sum betalbar skatt i balansen</b>	<b>0</b>	<b>0</b>

Skatteeffekten av midlertidige forskjeller som har gitt opphav til utsatt skatt og utsatte skattefordeler, spesifisert på typer av midlertidige forskjeller

	<b>2025</b>	<b>2024</b>	<b>Endring</b>
<b>Utsatt skatt (22 %)</b>	<b>0</b>	<b>0</b>	<b>0</b>



## Note 5 Egenkapital

	Aksjekapital	Overkurs	Annen Innskutt egenkapital	Annen egenkapital	Sum egenkapital
Pr. 31.12.2024	560 000	0	0	139 773	699 773
Årets resultat				119 576	119 576
<b>Pr 31.12.2025</b>	<b>560 000</b>	<b>0</b>	<b>0</b>	<b>259 349</b>	<b>819 349</b>

## Note 6 Øvrig langsiktig gjeld

I posten øvrig langsiktig gjeld inngår gjeld til eier med kr 1 641 189.