



ÅRSREGNSKAPET FOR REGNSKAPSÅRET 2025 - GENERELL INFORMASJON

Enheten

Organisasjonsnummer: 992 419 962
Organisasjonsform: Aksjeselskap
Foretaksnavn: GUNNERS INVEST AS
Forretningsadresse: c/o Nicolai Heidenreich
Hoffsveien 82
0377 OSLO

Regnskapsår

Årsregnskapets periode: 01.01.2025 - 31.12.2025

Konsern

Morselskap i konsern: Nei

Regnskapsregler

Regler for små foretak benyttet: Ja
Benyttet ved utarbeidelsen av årsregnskapet til selskapet: Regnskapslovens alminnelige regler

Årsregnskapet fastsatt av kompetent organ

Bekreftet av representant for selskapet: NRP Business Management AS
Dato for fastsettelse av årsregnskapet: 29.04.2026

Grunnlag for avgivelse

År 2025: Årsregnskapet er elektronisk innlevert
År 2024: Tall er hentet fra elektronisk innlevert årsregnskap fra 2025

Det er ikke krav til at årsregnskapet m.v. som sendes til Regnskapsregisteret er undertegnet. Kontrollen på at dette er utført ligger hos revisor/enhetens øverste organ. Sikkerheten ivaretas ved at innsender har rolle/rettighet for innsending av årsregnskapet via Altinn, og ved at det bekreftes at årsregnskapet er fastsatt av kompetent organ.

Brønnøysundregistrene, 24.05.2026



Resultatregnskap

Beløp i: NOK	Note	2025	2024
RESULTATREGNSKAP			
Kostnader			
Annen driftskostnad	1	39 301	61 354
Sum kostnader		39 301	61 354
Driftsresultat		-39 301	-61 354
Finansinntekter og finanskostnader			
Inntekt på andre investeringer		3 037 310	3 322 466
Annen renteinntekt	2	232 850	134 375
Valutagevinst		3 045	2 615
Sum finansinntekter		3 273 205	3 459 456
Nedskr./reversert nedsk. (-) på aksjer	3	-52 711	-100 887
Annen rentekostnad		664	
Tap ved realisasjon av andre investeringer		83 497	
Valutatap		25 977	
Sum finanskostnader		57 426	-100 887
Netto finans		3 215 778	3 560 343
Resultat før skattekostnad		3 176 477	3 498 990
Skattekostnad på resultat	4	65 982	28 784
Årsresultat		3 110 495	3 470 206
Årsresultat etter minoritetsinteresser		3 110 495	3 470 206
Totalresultat		3 110 495	3 470 206
Overføringer og disponeringer			
Overført til annen egenkapital		3 110 495	3 470 206
Sum overføringer og disponeringer		3 110 495	3 470 206



Balanse

Beløp i: NOK	Note	2025	2024
BALANSE - EIENDELER			
Anleggsmidler			
Immaterielle eiendeler			
Finansielle anleggsmidler			
Investering i datterselskap	3		
Investeringer i tilknyttet selskap	3	1 000 000	1 000 000
Investeringer i deltakerliknet selskap	3		
Investeringer i aksjer og andeler	3	2 775 460	2 119 641
Obligasjoner	3		
Andre langsiktige fordringer	2	1 425 229	
Sum finansielle anleggsmidler		5 200 688	3 119 641
Sum anleggsmidler		5 200 688	3 119 641
Omløpsmidler			
Varer			
Investeringer			
Markedsbaserte aksjer	3	470 065	
Sum investeringer		470 065	
Bankinnskudd, kontanter og lignende			
Bankinnskudd		5 565 917	4 669 267
Sum bankinnskudd, kontanter og lignende		5 565 917	4 669 267
Sum omløpsmidler		6 035 981	4 669 267
SUM EIENDELER		11 236 670	7 788 908
BALANSE - EGENKAPITAL OG GJELD			
Egenkapital			
Innskutt egenkapital			
Aksjekapital	7	100 000	100 000



Balanse

Beløp i: NOK	Note	2025	2024
Sum innskutt egenkapital		100 000	100 000
Opptjent egenkapital			
Annen egenkapital		10 736 114	7 625 619
Sum opptjent egenkapital		10 736 114	7 625 619
Sum egenkapital	5	10 836 114	7 725 619
Kortsiktig gjeld			
Betalbar skatt	4	65 982	28 784
Gjeld til aksjonærer	6	334 574	34 505
Sum kortsiktig gjeld		400 556	63 289
Sum gjeld		400 556	63 289
SUM EGENKAPITAL OG GJELD		11 236 670	7 788 908



Brønnøysundregistrene

ÅRSREGNSKAP FOR REGNSKAPSÅRET 2025 - GENERELL INFORMASJON

Journalnummer: 2026 463310

Virksomheten

Organisasjonsnummer: 992 419 962
Organisasjonsform: Aksjeselskap
Foretaksnavn: GUNNERS INVEST AS
Forretningsadresse: c/o Nicolai Heidenreich
Hoffsveien 82
0377 OSLO

Regnskapsår

Årsregnskapets periode: 01.01.2025 - 31.12.2025

Konsern

Morselskap i konsern: Nei

Regnskapsregler

Regler for små foretak benyttet: Ja
Benyttet ved utarbeidelsen av
årsregnskapet: Regnskapslovens alminnelige regler

Årsregnskapet fastsatt av kompetent organ

Bekreftet av: NRP Business Management AS
Dato for fastsettelse av årsregnskapet: 29.04.2026

Revisjon

Selskapet har besluttet at årsregnskapet
ikke skal revideres: Ja
Årsregnskapet er utarbeidet av ekstern
autorisert regnskapsfører: Ja

Grunnlag for avgivelse

År 2025: Årsregnskap er elektronisk innlevert.
År 2024: Tall er hentet fra elektronisk innlevert årsregnskap fra 2025.

Virksomheten sitt øverste organ er ansvarlig for at årsregnskapet er signert. Det er mulig å levere årsregnskap uten signatur fordi sikkerheten for rett rapportering er ivaretatt ved at innsenderen har rolle/rettighet for innsending i Altinn. Navnet på representanten, som bekrefter at årsregnskapet er godkjent, er i tillegg oppgitt.

Brønnøysundregistrene, 23.05.2026



Organisasjonsnr: 992 419 962
GUNNERS INVEST AS

RESULTATREGNSKAP

Beløp i: NOK	Note	2025	2024
RESULTATREGNSKAP			
Kostnader			
Annen driftskostnad	1	39 301	61 354
Sum kostnader		39 301	61 354
Driftsresultat		-39 301	-61 354
Finansinntekter og finanskostnader			
Inntekt på andre investeringer		3 037 310	3 322 466
Annen renteinntekt	2	232 850	134 375
Valutagevinst		3 045	2 615
Sum finansinntekter		3 273 205	3 459 456
Nedskr./reversert nedsk. (-) på aksjer	3	-52 711	-100 887
Annen rentekostnad		664	
Tap ved realisasjon av andre investeringer		83 497	
Valutatap		25 977	
Sum finanskostnader		57 426	-100 887
Netto finans		3 215 778	3 560 343
Resultat før skattekostnad		3 176 477	3 498 990
Skattekostnad på resultat	4	65 982	28 784
Årsresultat		3 110 495	3 470 206
Årsresultat etter minoritetsinteresser		3 110 495	3 470 206
Totalresultat		3 110 495	3 470 206
Overføringer og disponeringer			
Overført til annen egenkapital		3 110 495	3 470 206
Sum overføringer og disponeringer		3 110 495	3 470 206



Organisasjonsnr: 992 419 962
GUNNERS INVEST AS

BALANSE

Beløp i: NOK **Note** **2025** **2024**

BALANSE - EIENDELER

Anleggsmidler Immaterielle eiendeler

Finansielle anleggsmidler

Investering i datterselskap	3		
Investeringer i tilknyttet selskap	3	1 000 000	1 000 000
Investeringer i deltakerliknet selskap	3		
Investeringer i aksjer og andeler	3	2 775 460	2 119 641
Obligasjoner	3		
Andre langsiktige fordringer	2	1 425 229	
Sum finansielle anleggsmidler		5 200 688	3 119 641
Sum anleggsmidler		5 200 688	3 119 641

Omløpsmidler

Varer

Investeringer

Markedsbaserte aksjer	3	470 065	
Sum investeringer		470 065	

Bankinnskudd, kontanter og lignende

Bankinnskudd		5 565 917	4 669 267
Sum bankinnskudd, kontanter og lignende		5 565 917	4 669 267

Sum omløpsmidler		6 035 981	4 669 267
-------------------------	--	------------------	------------------

SUM EIENDELER		11 236 670	7 788 908
----------------------	--	-------------------	------------------

BALANSE - EGENKAPITAL OG GJELD

Egenkapital

Innskutt egenkapital

Aksjekapital	7	100 000	100 000
Sum innskutt egenkapital		100 000	100 000

Opptjent egenkapital

Annen egenkapital		10 736 114	7 625 619
Sum opptjent egenkapital		10 736 114	7 625 619



Sum egenkapital	5	10 836 114	7 725 619
Kortsiktig gjeld			
Betalbar skatt	4	65 982	28 784
Gjeld til aksjonærer	6	334 574	34 505
Sum kortsiktig gjeld		400 556	63 289
Sum gjeld		400 556	63 289
SUM EGENKAPITAL OG GJELD		11 236 670	7 788 908



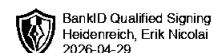
Organisasjonsnr: 992 419 962
GUNNERS INVEST AS

NOTEOPPLYSNINGER - SELSKAP

- alle poster oppgitt i hele tall

Note

Antall årsverk i regnskapsåret
0.00




Årsregnskap 2025

Gunners Invest AS

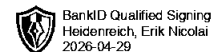
Org.nr.: 992 419 962

Utarbeidet av:

NRP Business Management 



Gunners Invest AS

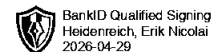


Resultatregnskap

	Note	2025	2024
Driftsinntekter og driftskostnader			
Annen driftskostnad	1	39 301	61 354
Sum driftskostnader		39 301	61 354
Driftsresultat		-39 301	-61 354
Finansinntekter og finanskostnader			
Inntekt på andre investeringer		3 037 310	3 322 466
Annen renteinntekt	2	232 850	134 375
Valutagevinst		3 045	2 615
Sum finansinntekter		3 273 205	3 459 456
Tap ved realisasjon av andre investeringer		83 497	0
Nedskr./reversert nedsk. (-) på aksjer	3	-52 711	-100 887
Annen rentekostnad		664	0
Valutatap		25 977	0
Sum finanskostnader		57 426	-100 887
Resultat av finansposter		3 215 778	3 560 343
Resultat før skattekostnad		3 176 477	3 498 990
Skattekostnad på resultat	4	65 982	28 784
Resultat		3 110 495	3 470 206
Årsresultat		3 110 495	3 470 206
Disponering av resultat			
Overført til annen egenkapital		3 110 495	3 470 206
Sum overføringer		3 110 495	3 470 206



Gunners Invest AS

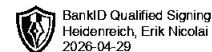


Balanse

	Note	2025	2024
Eiendeler			
Anleggsmidler			
Finansielle anleggsmidler			
Investeringer i tilknyttet selskap	3	1 000 000	1 000 000
Investeringer i aksjer og andeler	3	2 775 460	2 119 641
Andre langsiktige fordringer	2	1 425 229	0
Sum finansielle anleggsmidler		5 200 688	3 119 641
Sum anleggsmidler		5 200 688	3 119 641
Omløpsmidler			
Investeringer			
Markedsbaserte aksjer	3	470 065	0
Sum investeringer		470 065	0
Bankinnskudd o.l.			
Bankinnskudd		5 565 917	4 669 267
Sum bankinnskudd o.l.		5 565 917	4 669 267
Sum omløpsmidler		6 035 981	4 669 267
Sum eiendeler		11 236 670	7 788 908



Gunners Invest AS



Balanse

	Note	2025	2024
Egenkapital og gjeld			
Egenkapital			
Innskutt egenkapital			
Aksjekapital	7	100 000	100 000
Sum innskutt egenkapital		100 000	100 000
Opptjent egenkapital			
Annen egenkapital		10 736 114	7 625 619
Sum opptjent egenkapital		10 736 114	7 625 619
Sum egenkapital	5	10 836 114	7 725 619
Gjeld			
Kortsiktig gjeld			
Betalbar skatt	4	65 982	28 784
Gjeld til aksjonærer	6	334 574	34 505
Sum kortsiktig gjeld		400 556	63 289
Sum gjeld		400 556	63 289
Sum egenkapital og gjeld		11 236 670	7 788 908

Oslo, 29.04.2026
Styret i Gunners Invest AS

Nicolai Heidenreich
styreleder



Gunners Invest AS

Noter

Regnskapsprinsipper

Årsregnskapet er satt opp i samsvar med regnskapsloven og NRS 8 - God regnskapsskikk for små foretak. Forutsetningen om fortsatt drift er lagt til grunn ved avleggelse av regnskapet.

Skatt

Skattekostnaden i resultatregnskapet omfatter både periodens betalbare skatt og endring i utsatt skatt. Utsatt skatt er beregnet med 22 % på grunnlag av de midlertidige forskjeller som eksisterer mellom regnskapsmessige og skattemessige verdier, samt ligningsmessig underskudd til fremføring ved utgangen av regnskapsåret. Skatteøkende og skattereduserende midlertidige forskjeller som reverserer eller kan reverseres i samme periode er utlignet og nettoført. Netto utsatt skattefordel balanseføres ikke.

Klassifisering og vurdering av anleggsmidler

Anleggsmidler omfatter eiendeler bestemt til varig eie og bruk. Anleggsmidler er vurdert til anskaffelseskost, men nedskrives til virkelig verdi ved verdifall som ikke anses å være forbigående. Varige driftsmidler balanseføres og avskrives over driftsmidlets økonomiske levetid. Langsiktig gjeld balanseføres til nominelt beløp på etableringstidspunktet.

Klassifisering og vurdering av omløpsmidler

Omløpsmidler og kortsiktig gjeld omfatter normalt poster som forfaller til betaling innen ett år etter balansedagen. Omløpsmidler vurderes til laveste verdi av anskaffelseskost og virkelig verdi.

Andre aksjer og verdipapirer

Investeringer i langsiktige aksjer hvor man ikke har betydelig innflytelse balanseføres til anskaffelseskost. Investeringer blir nedskrevet til virkelig verdi dersom verdifallet anses å være varig. Investeringene bokføres til laveste verdi av kostpris og estimert markedsverdi. Utdelinger og netto gevinster bokføres under finansposter.

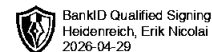
Markedsbaserte finansielle omløpsmidler vurderes til laveste verdi av kostpris og markedsverdi. Ved realisasjon benyttes FIFO-prinsippet for tilordning av anskaffelseskost. Mottatt utbytte og andre utdelinger fra selskapene inntektsføres som annen finansinntekt.

Note 1 Selskapets formål, beliggenhet og ansatte

Selskapet er et investeringsselskap. Selskapets adresse er i Oslo. Det er ingen ansatte i selskapet.

Note 2 Langsiktig fordringer

Selskapet har gitt et lån til PMF 2024 Invest AS. Lånet renteberegnes med skatteetatens normrente, samlet kr 29 844 for 2025. Det er ikke avtalt nedbetalingsplan. Lånet vil bli tilbakebetalt når låntaker har likviditet, eller det vil bli konvertert til egenkapital i underliggende selskap.



Gunners Invest AS

Noter

Note 3 Investeringer

	Kostpris	Bokført verdi
Aksjer i tilknyttet selskaper	1 000 000	1 000 000
Øvrige langsiktige aksjer og fond	2 775 460	2 775 460
Kortsiktige aksjer	470 065	470 065
Sum investeringer	4 245 524	4 245 524

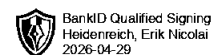
Note 4 Skatt

Årets skattekostnad	2025	2024
Resultatført skatt på ordinært resultat:		
Betalbar skatt	65 982	28 784
Endring i utsatt skattefordel	0	0
Skattekostnad ordinært resultat	65 982	28 784
Skattepliktig inntekt:		
Resultat før skatt	3 176 477	3 498 990
Permanente forskjeller	-2 876 559	-3 287 319
Anvendelse av fremførbart underskudd	0	-80 836
Skattepliktig inntekt	299 918	130 835
Betalbar skatt i balansen:		
Betalbar skatt på årets resultat	65 982	28 784
Sum betalbar skatt i balansen	65 982	28 784

Selskapet har ingen midlertidige forskjeller.

Note 5 Egenkapital

	Aksjekapital	Annen EK	Sum egenkapital
Egenkapital Pr. 01.01.2025	100 000	7 625 619	7 725 619
Årets resultat		3 110 495	3 110 495
Pr. 31.12.2025	100 000	10 736 114	10 836 114



Gunners Invest AS

Noter

Note 6 Gjeld til aksjonær

Lånet er nedbetalt i 2026.

Note 7 Aksjonærer

Aksjekapitalen i Gunners Invest AS pr. 31.12 består av:

	Antall	Pålydende	Bokført
Ordinære aksjer	100	1 000,0	100 000
Sum	100		100 000

Eierstruktur

De største aksjonærene i % pr. 31.12 var:

	Ordinære	Eierandel	Stemmeandel
Nicolai Heidenreich	100	100,0	100,0

Aksjer eiet av medlemmer i styret og daglig leder:

Navn	Verv	Ordinære
Nicolai Heidenreich	styreleder	100
Totalt antall aksjer		100