



ÅRSREGNSKAPET FOR REGNSKAPSÅRET 2024 - GENERELL INFORMASJON

Enheten

Organisasjonsnummer:	979 737 459
Organisasjonsform:	Aksjeselskap
Foretaksnavn:	NEDRE GLOMMEN HOLDING AS
Forretningsadresse:	Oscar Pedersens vei 16 1721 SARPSBORG

Regnskapsår

Årsregnskapets periode:	01.01.2024 - 31.12.2024
-------------------------	-------------------------

Konsern

Mørselskap i konsern:	Ja
Konsernregnskap lagt ved:	Ja

Regnskapsregler

Regler for små foretak benyttet:	Ja
Benyttet ved utarbeidelsen av årsregnskapet til selskapet:	Regnskapslovens alminnelige regler
Benyttet ved utarbeidelsen av årsregnskapet til konsernet:	Regnskapslovens alminnelige regler

Årsregnskapet fastsatt av kompetent organ

Bekreftet av representant for selskapet:	Egil Nicolaysen
Dato for fastsettelse av årsregnskapet:	17.06.2025

Grunnlag for avgivelse

År 2024: Årsregnskapet er elektronisk innlevert
År 2023: Tall er hentet fra elektronisk innlevert årsregnskap fra 2024

Det er ikke krav til at årsregnskapet m.v. som sendes til Regnskapsregisteret er undertegnet. Kontrollen på at dette er utført ligger hos revisor/enhetens øverste organ. Sikkerheten ivaretas ved at innsender har rolle/rettighet for innsending av årsregnskapet via Altinn, og ved at det bekreftes at årsregnskapet er fastsatt av kompetent organ.

Brønnøysundregistrene, 29.07.2025



Resultatregnskap

Beløp i: NOK	Note	2024	2023
RESULTATREGNSKAP			
Kostnader			
Lønnskostnad	1	584 763	
Annen driftskostnad		2 147 298	1 299 028
Sum kostnader		2 732 061	1 299 028
Driftsresultat		-2 732 061	-1 299 028
Finansinntekter og finanskostnader			
Inntekt på investering i datterselskap		8 835 869	7 869 093
Renteinntekt fra foretak i samme konsern		1 886 981	986 104
Annen renteinntekt		3 534 606	3 817 112
Annen finansinntekt		1 726 851	2 341 440
Sum finansinntekter		15 984 307	15 013 749
Annen rentekostnad		4 521 226	4 294 275
Sum finanskostnader		4 521 226	4 294 275
Netto finans		11 463 081	10 719 474
Resultat før skattekostnad		8 731 020	9 420 447
Skattekostnad på resultat	2	650 610	1 292 908
Årsresultat	3	8 080 410	8 127 539
Årsresultat etter minoritetsinteresser		8 080 410	8 127 539
Totalresultat		8 080 410	8 127 539
Overføringer og disponeringer			
Ordinært utbytte	3	3 620 000	6 620 000
Avsatt til annen egenkapital	3	4 460 410	1 507 539
Sum overføringer og disponeringer		8 080 410	8 127 539



Balanse

Beløp i: NOK	Note	2024	2023
BALANSE - EIENDELER			
Anleggsmidler			
Immaterielle eiendeler			
Utsatt skattefordel	2		
Finansielle anleggsmidler			
Investering i datterselskap	4	81 055 626	74 316 346
Lån til foretak i samme konsern	5	41 212 993	33 485 511
Investeringer i tilknyttet selskap	6	89 044 000	89 044 000
Sum finansielle anleggsmidler		211 312 619	196 845 857
Sum anleggsmidler	7	211 312 619	196 845 857
Omløpsmidler			
Varer			
Fordringer			
Konsernfordringer	5	9 835 869	9 569 093
Sum fordringer		9 835 869	9 569 093
Bankinnskudd, kontanter og lignende			
Bankinnskudd, kontanter o.l.	5	49 431 080	76 789 366
Sum bankinnskudd, kontanter og lignende		49 431 080	76 789 366
Sum omløpsmidler		59 266 949	86 358 459
SUM EIENDELER		270 579 568	283 204 316
BALANSE - EGENKAPITAL OG GJELD			
Egenkapital			
Innskutt egenkapital			
Aksjekapital	8	150 819	150 819
Beholdning av egne aksjer	8		
Sum innskutt egenkapital		150 819	150 819



Balanse

Beløp i: NOK	Note	2024	2023
Opptjent egenkapital			
Annen egenkapital		196 179 982	191 719 571
Sum opptjent egenkapital		196 179 982	191 719 571
Sum egenkapital	3	196 330 801	191 870 391
Gjeld			
Langsiktig gjeld			
Utsatt skatt	2		
Annen langsiktig gjeld			
Gjeld til kredittinstitusjoner	7	18 406 118	20 774 366
Langsiktig konserngjeld	5		
Sum annen langsiktig gjeld		18 406 118	20 774 366
Sum langsiktig gjeld		18 406 118	20 774 366
Kortsiktig gjeld			
Leverandørgjeld	5	324 198	809 319
Betalbar skatt	2	759	951 908
Utbytte		3 620 000	13 620 000
Kortsiktig konserngjeld	5	51 177 429	55 101 598
Annen kortsiktig gjeld		720 263	76 734
Sum kortsiktig gjeld		55 842 649	70 559 560
Sum gjeld		74 248 767	91 333 926
SUM EGENKAPITAL OG GJELD		270 579 568	283 204 316



Konsernets resultatregnskap

Beløp i: NOK	Note	2024	2023
RESULTATREGNSKAP			
Inntekter			
Salgsinntekt	1	3 920 088	831 644
Annen driftsinntekt	1, 2	325 475 060	315 647 470
Sum inntekter		329 395 148	316 479 114
Kostnader			
Varekostnad		6 037 298	6 074 420
Lønnskostnad	3	254 837 770	233 906 407
Avskrivning av driftsmidler og immaterielle eiendeler	4, 5	10 917 356	10 388 194
Nedskrivning av varige driftsmidler og immaterielle eiendeler	4	43 500	
Annen driftskostnad		56 681 767	54 298 340
Sum kostnader		328 517 691	304 667 360
Driftsresultat		877 457	11 811 754
Finansinntekter og finanskostnader			
Inntekt på investering i datterselskap		333 364	
Inntekt på investering i tilknyttet selskap		1 146 138	819 049
Annen renteinntekt		6 297 222	5 905 508
Annen finansinntekt		13 419	
Sum finansinntekter		7 790 143	6 724 557
Annen rentekostnad		7 191 641	7 132 592
Annen finanskostnad		201 498	275 794
Sum finanskostnader		7 393 139	7 408 387
Netto finans		397 004	-683 830
Resultat før skattekostnad		1 274 462	11 127 924
Skattekostnad på ordinært resultat	6	-976 029	1 364 432
Årsresultat		2 250 491	9 763 492
Minoritetsinteresser	7	247 177	188 088
Årsresultat etter minoritetsinteresser		2 003 314	9 575 404



Konsernets resultatregnskap

Beløp i: NOK	Note	2024	2023
Totalresultat		2 003 314	9 575 404
Overføringer og disponeringer			
Ordinært utbytte	7	3 830 000	6 780 000
Avsatt til annen egenkapital	7		2 795 404
Overført fra annen egenkapital		-1 826 686	
Sum overføringer og disponeringer		2 003 314	9 575 404



Konsernets balanse

Beløp i: NOK	Note	2024	2023
BALANSE - EIENDELER			
Anleggsmidler			
Immaterielle eiendeler			
Goodwill	5	6 974 119	7 623 446
Sum immaterielle eiendeler		6 974 119	7 623 446
Varige driftsmidler			
Tomter, bygninger o.a. fast eiendom	4, 8	159 546 655	156 683 289
Driftsløsøre, inventar o.a. utstyr	4	23 566 703	21 619 520
Sum varige driftsmidler		183 113 357	178 302 809
Finansielle anleggsmidler			
Investeringer i tilknyttet selskap	9	88 816 172	89 396 846
Investeringer i aksjer og andeler	10	41 000	41 000
Andre langsiktige fordringer			15 561
Sum finansielle anleggsmidler		88 857 172	89 453 407
Sum anleggsmidler		278 944 648	275 379 663
Omløpsmidler			
Varer			
Sum varer	11	4 547 314	3 065 465
Fordringer			
Kundefordringer		1 623 987	1 159 740
Andre kortsiktige fordringer		12 858 076	10 750 881
Sum fordringer		14 482 063	11 910 621
Bankinnskudd, kontanter og lignende			
Bankinnskudd, kontanter o.l.	12	57 749 482	84 831 380
Sum bankinnskudd, kontanter og lignende		57 749 482	84 831 380
Sum omløpsmidler		76 778 859	99 807 467
SUM EIENDELER		355 723 508	375 187 129



Konsernets balanse

Beløp i: NOK	Note	2024	2023
BALANSE - EGENKAPITAL OG GJELD			
Egenkapital			
Innskutt egenkapital			
Aksjekapital	13	150 819	150 819
Sum innskutt egenkapital		150 819	150 819
Opptjent egenkapital			
Annen egenkapital	7	209 964 088	211 666 774
Udisponert resultat			
Minoritetsinteresser	7	957 901	834 724
Sum opptjent egenkapital	7	210 921 989	212 501 498
Sum egenkapital		211 072 808	212 652 317
Gjeld			
Langsiktig gjeld			
Pensjonsforpliktelser	14	2 150 000	2 154 157
Utsatt skatt	6	3 361 515	5 317 427
Sum avsetninger for forpliktelser		5 511 515	7 471 584
Annen langsiktig gjeld			
Gjeld til kredittinstitusjoner	8	78 757 540	82 577 104
Øvrig langsiktig gjeld		4 031 853	4 127 414
Sum annen langsiktig gjeld		82 789 393	86 704 518
Sum langsiktig gjeld		88 300 908	94 176 102
Kortsiktig gjeld			
Leverandørgjeld		5 149 439	6 204 465
Betalbar skatt	6	913 918	2 571 896
Skyldig offentlige avgifter		17 107 475	16 202 598
Utbytte		3 830 000	13 780 000
Annen kortsiktig gjeld		29 348 959	29 599 751
Sum kortsiktig gjeld		56 349 792	68 358 709
Sum gjeld		144 650 700	162 534 812



Konsernets balanse

Beløp i: NOK	Note	2024	2023
SUM EGENKAPITAL OG GJELD		355 723 508	375 187 129



Brønnøysundregistrene

ÅRSREGNSKAP FOR REGNSKAPSÅRET 2024 - GENERELL INFORMASJON

Journalnummer: 2025 575309

Enheten

Organisasjonsnummer: 979 737 459
Organisasjonsform: Aksjeselskap
Foretaksnavn: NEDRE GLOMMEN HOLDING AS
Forretningsadresse: Oscar Pedersens vei 16
1721 SARPSBORG

Regnskapsår

Årsregnskapets periode: 01.01.2024 - 31.12.2024

Konsern

Morselskap i konsern: Ja
Konsernregnskap lagt ved: Ja

Regnskapsregler

Regler for små foretak benyttet: Ja
Benyttet ved utarbeidelsen av
årsregnskapet til selskapet: Regnskapslovens alminnelige regler
Benyttet ved utarbeidelsen av
årsregnskapet til konsernet: Regnskapslovens alminnelige regler

Årsregnskapet fastsatt av kompetent organ

Bekreftet av representant for selskapet: Egil Nicolaysen
Dato for fastsettelse av årsregnskapet: 17.06.2025

Revisjon

Årsregnskapet er utarbeidet av ekstern
autorisert regnskapsfører: Ja
Ekstern autorisert regnskapsfører har i
løpet av regnskapsåret bistått ved den
løpende regnskapsføringen eller utført
andre tjenester for selskapet enn å
utarbeide årsregnskapet: Ja

Grunnlag for avgivelse

År 2024: Årsregnskap er elektronisk innlevert.
År 2023: Tall er hentet fra elektronisk innlevert årsregnskap fra 2024.

Det er ikke krav til at årsregnskapet m.v. som sendes til Regnskapsregisteret er undertegnet. Kontrollen på at dette er utført ligger hos revisor/enhetens øverste organ. Sikkerheten ivaretas ved at innsender har rolle/rettighet for innsending av årsregnskapet via Altinn, og ved at det bekreftes at årsregnskapet er fastsatt av kompetent organ.

Brønnøysundregistrene, 28.07.2025

Brønnøysundregistrene
Postadresse: Postboks 900, 8910 Brønnøysund
Telefon: 75 00 75 00
E-post: firmapost@brreg.no Internett: www.brreg.no
Organisasjonsnummer: 974 760 673



Organisasjonsnr: 979 737 459
NEDRE GLOMMEN HOLDING AS

RESULTATREGNSKAP

Beløp i: NOK	Note	2024	2023
RESULTATREGNSKAP			
Kostnader			
Lønnskostnad	1	584 763	
Annen driftskostnad		2 147 298	1 299 028
Sum kostnader		2 732 061	1 299 028
Driftsresultat		-2 732 061	-1 299 028
Finansinntekter og finanskostnader			
Inntekt på investering i datterselskap		8 835 869	7 869 093
Renteinntekt fra foretak i samme konsern		1 886 981	986 104
Annen renteinntekt		3 534 606	3 817 112
Annen finansinntekt		1 726 851	2 341 440
Sum finansinntekter		15 984 307	15 013 749
Annen rentekostnad		4 521 226	4 294 275
Sum finanskostnader		4 521 226	4 294 275
Netto finans		11 463 081	10 719 474
Resultat før skattekostnad		8 731 020	9 420 447
Skattekostnad på resultat	2	650 610	1 292 908
Årsresultat	3	8 080 410	8 127 539
Årsresultat etter minoritetsinteresser		8 080 410	8 127 539
Totalresultat		8 080 410	8 127 539
Overføringer og disponeringer			
Ordinært utbytte	3	3 620 000	6 620 000
Avsatt til annen egenkapital	3	4 460 410	1 507 539
Sum overføringer og disponeringer		8 080 410	8 127 539



Organisasjonsnr: 979 737 459
NEDRE GLOMMEN HOLDING AS

BALANSE

Beløp i: NOK **Note** **2024** **2023**

BALANSE - EIENDELER

Anleggsmidler

Immaterielle eiendeler

Utsatt skattefordel 2

Finansielle anleggsmidler

Investering i datterselskap 4 81 055 626 74 316 346

Lån til foretak i samme
konsern 5 41 212 993 33 485 511

Investeringer i
tilknyttet selskap 6 89 044 000 89 044 000

**Sum finansielle
anleggsmidler 211 312 619 196 845 857**

Sum anleggsmidler 7 211 312 619 196 845 857

Omløpsmidler

Varer

Fordringer

Konsernfordringer 5 9 835 869 9 569 093

Sum fordringer 9 835 869 9 569 093

Bankinnskudd, kontanter og lignende

Bankinnskudd, kontanter o.
l. 5 49 431 080 76 789 366

**Sum bankinnskudd,
kontanter og lignende 49 431 080 76 789 366**

Sum omløpsmidler 59 266 949 86 358 459

SUM EIENDELER 270 579 568 283 204 316

BALANSE - EGENKAPITAL OG GJELD

Egenkapital

Innskutt egenkapital

Aksjekapital 8 150 819 150 819

Beholdning av egne aksjer 8

Sum innskutt egenkapital 150 819 150 819

Opptjent egenkapital

Annen egenkapital 196 179 982 191 719 571

Sum opptjent egenkapital 196 179 982 191 719 571

Sum egenkapital 3 196 330 801 191 870 391



Gjeld			
Langsiktig gjeld			
Utsatt skatt	2		
Annen langsiktig gjeld			
Gjeld til			
kredittinstitusjoner	7	18 406 118	20 774 366
Langsiktig konserngjeld	5		
Sum annen langsiktig gjeld		18 406 118	20 774 366
Sum langsiktig gjeld		18 406 118	20 774 366
Kortsiktig gjeld			
Leverandørgjeld	5	324 198	809 319
Betalbar skatt	2	759	951 908
Utbytte		3 620 000	13 620 000
Kortsiktig konserngjeld	5	51 177 429	55 101 598
Annen kortsiktig gjeld		720 263	76 734
Sum kortsiktig gjeld		55 842 649	70 559 560
Sum gjeld		74 248 767	91 333 926
SUM EGENKAPITAL OG GJELD		270 579 568	283 204 316



Organisasjonsnr: 979 737 459
NEDRE GLOMMEN HOLDING AS

KONSERNRESULTATREGNSKAP

Beløp i: NOK	Note	2024	2023
RESULTATREGNSKAP			
Inntekter			
Salgsinntekt	1	3 920 088	831 644
Annen driftsinntekt	1, 2	325 475 060	315 647 470
Sum inntekter		329 395 148	316 479 114
Kostnader			
Varekostnad		6 037 298	6 074 420
Lønnskostnad	3	254 837 770	233 906 407
Avskrivning av driftsmidler og immaterielle eiendeler	4, 5	10 917 356	10 388 194
Nedskrivning av varige driftsmidler og immaterielle eiendeler	4	43 500	
Annen driftskostnad		56 681 767	54 298 340
Sum kostnader		328 517 691	304 667 360
Driftsresultat		877 457	11 811 754
Finansinntekter og finanskostnader			
Inntekt på investering i datterselskap		333 364	
Inntekt på investering i tilknyttet selskap		1 146 138	819 049
Annen renteinntekt		6 297 222	5 905 508
Annen finansinntekt		13 419	
Sum finansinntekter		7 790 143	6 724 557
Annen rentekostnad		7 191 641	7 132 592
Annen finanskostnad		201 498	275 794
Sum finanskostnader		7 393 139	7 408 387
Netto finans		397 004	-683 830
Resultat før skattekostnad		1 274 462	11 127 924
Skattekostnad på ordinært resultat	6	-976 029	1 364 432
Årsresultat		2 250 491	9 763 492
Minoritetsinteresser	7	247 177	188 088
Årsresultat etter minoritetsinteresser		2 003 314	9 575 404
Totalresultat		2 003 314	9 575 404
Overføringer og disponeringer			



Ordinært utbytte	7	3 830 000	6 780 000
Avsatt til annen egenkapital	7		2 795 404
Overført fra annen egenkapital		-1 826 686	
Sum overføringer og disponeringer		2 003 314	9 575 404



Organisasjonsnr: 979 737 459
NEDRE GLOMMEN HOLDING AS

KONSERNBALANSE

Beløp i: NOK	Note	2024	2023
BALANSE - EIENDELER			
Anleggsmidler			
Immaterielle eiendeler			
Goodwill	5	6 974 119	7 623 446
Sum immaterielle eiendeler		6 974 119	7 623 446
Varige driftsmidler			
Tomter, bygninger o.a. fast eiendom	4, 8	159 546 655	156 683 289
Driftsløsøre, inventar o. a. utstyr	4	23 566 703	21 619 520
Sum varige driftsmidler		183 113 357	178 302 809
Finansielle anleggsmidler			
Investeringer i tilknyttet selskap	9	88 816 172	89 396 846
Investeringer i aksjer og andeler	10	41 000	41 000
Andre langsiktige fordringer			15 561
Sum finansielle anleggsmidler		88 857 172	89 453 407
Sum anleggsmidler		278 944 648	275 379 663
Omløpsmidler			
Varer			
Sum varer	11	4 547 314	3 065 465
Fordringer			
Kundefordringer		1 623 987	1 159 740
Andre kortsiktige fordringer		12 858 076	10 750 881
Sum fordringer		14 482 063	11 910 621
Bankinnskudd, kontanter og lignende			
Bankinnskudd, kontanter o. l.	12	57 749 482	84 831 380
Sum bankinnskudd, kontanter og lignende		57 749 482	84 831 380
Sum omløpsmidler		76 778 859	99 807 467
SUM EIENDELER		355 723 508	375 187 129

BALANSE - EGENKAPITAL OG GJELD



Egenkapital			
Innskutt egenkapital			
Aksjekapital	13	150 819	150 819
Sum innskutt egenkapital		150 819	150 819
Opptjent egenkapital			
Annen egenkapital	7	209 964 088	211 666 774
Udisponert resultat			
Minoritetsinteresser	7	957 901	834 724
Sum opptjent egenkapital	7	210 921 989	212 501 498
Sum egenkapital		211 072 808	212 652 317
Gjeld			
Langsiktig gjeld			
Pensjonsforpliktelse	14	2 150 000	2 154 157
Utsatt skatt	6	3 361 515	5 317 427
Sum avsetninger for forpliktelse		5 511 515	7 471 584
Annen langsiktig gjeld			
Gjeld til kredittinstitusjoner	8	78 757 540	82 577 104
Øvrig langsiktig gjeld		4 031 853	4 127 414
Sum annen langsiktig gjeld		82 789 393	86 704 518
Sum langsiktig gjeld		88 300 908	94 176 102
Kortsiktig gjeld			
Leverandørgjeld		5 149 439	6 204 465
Betalbar skatt	6	913 918	2 571 896
Skyldig offentlige avgifter		17 107 475	16 202 598
Utbytte		3 830 000	13 780 000
Annen kortsiktig gjeld		29 348 959	29 599 751
Sum kortsiktig gjeld		56 349 792	68 358 709
Sum gjeld		144 650 700	162 534 812
SUM EGENKAPITAL OG GJELD		355 723 508	375 187 129



Organisasjonsnr: 979 737 459
NEDRE GLOMMEN HOLDING AS

NOTEOPPLYSNINGER - SELSKAP - alle poster oppgitt i hele tall

Note

1

Antall årsverk i regnskapsåret
0.00

Sum Beløp

Balanseført verdi 31.12. Varige driftsmidler Immaterielle eiend.

Konsernregnskap

Morselskapet sitt navn

Forretningskontor for morselskapet

Begrunnelse for at datterselskap er utelatt fra konsolideringen

Samlet beløp - tilknyttet selskap Årets Fjorårets

Samlet beløp - foretak i samme konsern Årets Fjorårets

Samlet beløp - foretak i samme konsern Årets Fjorårets

Samlet beløp - felles kontrollert virksomhet Årets Fjorårets

Pantstillelse Beløp

Beholdning av egne aksjer Antall Pålydende Andel av aksjek.



Organisasjonsnr: 979 737 459
NEDRE GLOMMEN HOLDING AS

NOTEOPPLYSNINGER - KONSERN

- alle poster oppgitt i hele tall



KONSERNREGNS

2024

NGH

Nedre Glommen Holding AS

Årsberetning
Resultatregnskap
Balanse
Kontantstrøm
Noter til regnskapet
Revisjonsberetning

	BankID Signing Thor Olaf Askjer 2025-06-17
	BankID Signing Voica Imrik 2025-06-17
	BankID Signing Lise Sofie Stene 2025-06-17
	BankID Signing Espen Lie 2025-06-18
	BankID Signing Egil Nicolaysen 2025-06-19
	BankID Signing Jørgen S. Jynge 2025-06-19
	BankID Signing Eirik Husby 2025-06-19



Årsberetning 2024 Nedre Glommen Holding AS

Virksomhetens art og hvor den drives

Nedre Glommen Holding AS er et forvaltnings- og eierselskap med formål å utøve aktivt eierskap i tilknyttede virksomheter, primært innen barnehagedrift og eiendomsforvaltning- og utvikling. Konsernet har hovedkontor i Sarpsborg, og dets kjernevirksomhet drives hovedsakelig på Østlandet.

Barnehagedriften er organisert gjennom en rekke datterselskaper og omfatter til sammen 20 barnehager lokalisert i seks ulike kommuner. Ved utgangen av 2024 hadde Barnehagenetts barnehager totalt 1 385 barn og 400 ansatte. Driften bygger på høy kvalitet i tilbudet og en tydelig lokal tilstedeværelse.

I tillegg til barnehagevirksomheten eier og forvalter konsernet flere næringseiendommer og barnehageeiendommer, samt deltar i ulike eiendomsutviklingsprosjekter. Eiendomsporteføljen omfatter både ferdigstilte næringsbygg og utviklingseiendommer.

Konsernet består av morselskapet Nedre Glommen Holding AS og datterselskapene

Barnehager/ administrasjon	Eiendom	Utviklingsprosjekter
Barnehagenett AS	Opv 16 AS	Langemyr AS
Spretten Idrettsbarnehage AS	Nedre Glommen Eiendom AS	Isnesveien 35 AS
Hovseter Barnehage AS	Dikeveien 50 Eiendom AS	Torvstikkeren 22 AS
Arnebråtveien Barnehage AS	Tubus Barnehage Eiendom AS	Tuneveien 100 AS
Lunden Barnehage AS	Torvbanen 9 AS	Sjusjøen Invest AS
Borgen Barnehage Ngh AS	Torvaldslyst 1 AS	
Hannestad Barnehage AS		
Storeper Barnehage AS		
Solbakkeparken Barnehage AS		
Hjørgunn Barnehage AS		
Sydskøgen Barnehage AS		
Skogro Barnehage AS		
Tveterhytta Barnehage AS		
Skaug Barnehage AS		
Tubus Barnehage AS		
Wilbergjordet Barnehage AS		
Kulås Barnehage AS		
Bikuben Barnehage AS		
Økernly Barnehage AS (80%)		
Stålverkskroken Barnehage AS (80%)		
Fjellidal Barnehage AS (80%)		



Rettvisende oversikt over utvikling og resultat

Resultatutvikling

Konsernets driftsresultat før finansposter og skatt utgjorde 0,9 MNOK i 2024, en betydelig nedgang fra 11,8 MNOK året før. Resultatet etter skatt ble 2,25 MNOK, hvorav minoritetens andel utgjorde 0,25 MNOK. Resultatgraden falt fra 3 % i 2023 til 0,7 % i 2024, som er klart lavere enn konsernets bærekraftige målsetting på 5 %.

De samlede driftsinntektene utgjorde 329,4 MNOK, opp 4 % fra 316,4 MNOK i 2023. 96 % av inntektene, totalt 316,8 MNOK er tilknyttet barnehagedrift, som isolert økte med 4,2 % fra året før. Inntektsveksten skyldes hovedsakelig økte offentlige driftstilskudd og overtakelse av en ny barnehage alene med en effekt i inntekt på 6,1 MNOK.

Offentlige tilskudd utgjorde 272,7 MNOK i 2024 mot 253 MNOK i 2023. I flere kommuner har ikke tilskuddsutvikling holdt tritt med lønns- og prisveksten. Dette viser en strukturell ubalanse mellom inntekts- og kostnadsutvikling i sektoren. Lønnskostnadene fra barnehagene utgjør 75 % av inntektene fra sektoren i 2024 mot 72 % i 2023.

Likviditet og finansiell stilling

Til tross for svakere marginer og lav lønnsomhet har konsernet en robust finansiell posisjon. Likviditetsbeholdningen per 31. desember 2024 var 57,7 MNOK, og bokført egenkapital var 211 MNOK, som tilsvarer en egenkapitalandel på 59,4 %, hvorav minoritetens andel er 0,45 %. Likviditetsgraden på 1,36 viser at konsernet har omløpsmidler som er høyere enn kortsiktig gjeld, og er i stand til å betjene sine forpliktelser løpende.

Likviditeten håndteres gjennom en konsernkontoordning som gir effektiv likviditetsstyring på tvers av enheter. Det er samtidig viktig å merke seg at det i barnehagesektoren gjelder særskilte regulatoriske krav til bruk av konsernkonto. Midler kan ikke benyttes til å omgå forbudet mot låneopptak, og skal disponeres i tråd med barnehagelovens bestemmelser. Konsernet har derfor etablert rutiner som sikrer samsvar med gjeldende regelverk.

Strategiske investeringer og vekst

I 2024 ble Bikuben Barnehage AS i Sarpsborg kjøpt opp og innlemmet i konsernet. Barnehagen er lokalisert i et levekårsutsatt område og gjennomgår nå rehabilitering med planlagt ferdigstilling til barnehageåret 2025. Den nye barnehagen vil ha kapasitet til 36 barn og 9 ansatte.

Parallelt fortsetter konsernet å satse på næringseiendom, noe som gir flere bein å stå på og jevnere inntektsstrømmer. Det gjør driften mer bærekraftig og gir et stødigere grunnlag for å tenke langsiktig.

Fremtidsutsikter

Barnehagenes brukerundersøkelser og søkertall viser svært gode resultater.

Gjennom målrettet, helhetlig og systematisk arbeid har våre barnehager levert intet mindre enn imponerende prestasjon. Den nasjonale foreldreundersøkelsen, gjennomført i januar 2025, bekrefter det vi allerede vet – at det daglig gjøres en eksepsjonell innsats i våre barnehager.


Resultatene viser en markant og gjennomgående økning i alle kategorier sammenlignet med fjoråret. Dette er ikke bare en forbedring – det er en kraftfull bekreftelse på kvaliteten, engasjementet og profesjonaliteten

som preger hverdagen i våre barnehager. Resultatene publiseres blant annet i lokalaviser over hele landet og fungerer som en sentral informasjonskilde for foreldre som skal velge barnehageplass.

Undersøkelsen er en viktig nasjonal måling for 2024, og resultatene får stor oppmerksomhet i lokalaviser over hele landet. De fungerer også som en avgjørende informasjonskilde for foreldre som skal velge barnehageplass – og våre resultater skaper virkelig stolthet.

Totalt mottok våre barnehager 1 513 søknader i årets hovedopptak, noe som tilsvarer en nedgang på 6 % sammenlignet med fjoråret. Til tross for dette holder andelen søkere som har våre barnehager som førstevalg seg stabilt høy. Hele 516 søknader hadde våre barnehager som førsteprioritet – en marginal reduksjon på kun 0,95 %.

Sett i et historisk perspektiv ligger søkertallene for både 2024 og 2025 betydelig høyere enn nivået i 2023 og tidligere år. Når vi samtidig vet at det er færre barn som søker barnehageplass totalt sett, viser dette at våre barnehager fortsatt fremstår som svært attraktive for foreldre. Dette viser at våre barnehager fortsatt oppleves som attraktive og trygge valg for foreldre.



Styret vurderer fremtidsutsiktene som stabile, men er samtidig klar over at marginene i sektoren vil forbli lave også i 2025, så lenge offentlig tilskuddsutvikling ikke samsvarer med kostnadsnivået.

Vedtaket om nytt barnehageforlik i mai 2025 gir imidlertid grunn til optimisme. Forliket legger til rette for bedre og mer forutsigbare rammevilkår for private barnehager, og styrker dermed forutsetningene for bærekraftig drift fremover.

Konsernet har i tillegg flere spennende utviklingsprosjekter innen både barnehage og eiendom. Styret har stor tro på at disse vil gi god avkastning over tid og bidra til konsernets videre vekst og samfunnsbidrag.

Finansiell risiko og kapitalforvaltning

Konsernet har som mål å håndtere finansiell risiko på en kontrollert og balansert måte, med særlig vekt på forutsigbarhet og soliditet. Historisk har konsernet hatt lav eksponering mot finansielle markeder, og investeringer i finansielle instrumenter har i hovedsak vært begrenset til rentebærende plasseringer. I takt med planlagte eiendomsprosjekter og videre utvikling av konsernets eiendomsportefølje, må det likevel påregnes noe økt finansiell risiko og gjeldsgrad fremover.



Lån er i hovedsak opp til konkrete investeringer og stilt sikkerhet i fast eiendom. Ved årsslutt 2024 utgjorde konsernets langsiktige gjeld til finansforetak 78,8 MNOK, hvorav 27 % av lån til er bundet til en fastrenteavtale med rente på 1,3 %. Renterisikoen vurderes som moderat, og konsernet følger utviklingen i rentemarkedet tett.

Likviditetsrisikoen vurderes som lav. Konsernet har tilfredsstillende kontantreserver og gode rutiner for kapitalplanlegging. Samtidig arbeides det løpende med å sikre at finansieringsstruktur og konsernkontoordning brukes i tråd med både regulatoriske krav og konsernets vekstambisjoner.

Kredittrisiko

Konsernets kredittrisiko er i all hovedsak knyttet til kundefordringer, som i barnehagevirksomheten i stor grad består av foreldrebetaling. Maksimal foreldrebetaling per barnehageplass følger nasjonalt fastsatt maksimalpris, og utgjorde i 2024 om lag 2 000 kroner per barn per måned. Dette innebærer at det enkelte krav er lavt, og at den samlede eksponeringen mot tap er begrenset.

Det har ikke vært bokført vesentlige tap på fordringer i 2024, og risikoen for tap vurderes som lav. Konsernet har etablert gode rutiner for fakturering og oppfølging av betalinger, og det foretas løpende vurderinger av fordringsmassen.

Arbeidsmiljø

Styret mener arbeidsmiljøet i selskapet og konsernet er tilfredsstillende. Hver måned svarer de ansatte i barnehagene på anonyme pulsundersøkelser, innenfor områdene personlig utvikling, samarbeid og kommunikasjon, anerkjennelse og trivsel, mål, stolthet og verdier samt evaluering av styrer i sin barnehage. På denne måten kan arbeidsgiver ta pulsen på hvordan de ansatte har det på jobb, og fange opp trender i arbeidsmiljøet, arbeidsgleden og engasjementet til arbeidsplassen. Det settes inn tiltak både for å opprettholde gode trender, og for å snu de eventuelt negative trendene. KPI på personlig utvikling ligger på 96 %, og 91 % på anerkjennelse og trivsel. Samarbeid og kommunikasjon ligger på 88 %. I sum rapporterer de ansatte at de trives og blir respektert, opplever gode muligheter for utvikling, og at de har en høy grad av lojalitet til arbeidsplassen.

Det har i barnehagesektoren vært et høyt sykefravær på nasjonalt nivå i etterkant av covid-pandemien. På konsernnivå var det sykmeldte fraværet på 9,9 %, fordelt på 6,4 % for menn og 10,6 % for kvinner. Dette er en nedgang fra 2023, da fraværsprosenten var 10,8 %. Den største andelen i 2024 består av langtidsfravær, altså fravær over 8 uker. Det egenmeldte fraværet er på 1,7 %. Det jobbes helhetlig og profesjonelt med tiltak på konsernnivå for å redusere det høye langtidsfraværet. Fravær innenfor arbeidsgiverperioden, 1-16 dager, ligger på 2,5 % som anses som akseptabelt.

Det er ikke blitt rapportert om skader eller ulykker på arbeidsplassene.

Likestilling

Konsernet har 396 ansatte, fordelt på 353 årsverk hvorav 15 % er menn, kontra 14,3 % menn i 2023. Bedriften arbeider aktivt for å fremme likestilling, sikre like muligheter og rettigheter, samt hindre diskriminering på grunn av alder, etnisitet, nasjonal opprinnelse, avstamning, hudfarge, språk, religion og livssyn.

Fra og med juli 2024 har styret bestått av syv medlemmer, hvorav fem menn og to kvinner. Styret er sammensatt med mål om å sikre bred kompetanse, mangfold og representativitet. Fordelingen mellom

kjønnene anses å være i tråd med kravene i aksjeloven og konsernets ambisjon om å fremme likestilling og en balansert kjønnsrepresentasjon i styrende organer.

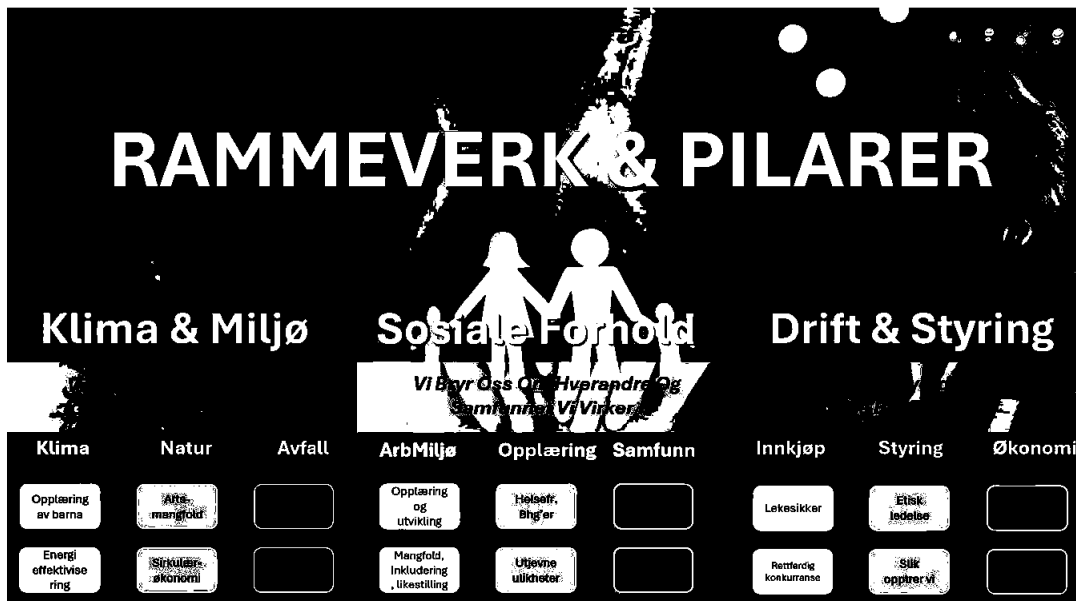
ESG arbeid og strategi

I 2024 har konsernets ledergruppe utarbeidet en ny treårsstrategi for perioden 2024–2027. Strategien er forankret i OKR-metodikk (Objectives and Key Results), og inneholder tydelige resultatmål, tiltak og prioriterte aktiviteter. Vår overordnede retning er samlet under strategibegrepet EKTE, som gjenspeiler konsernets ambisjoner og verdier.

EKTE står for:

- Engasjere og begeistre kundene våre
- Kultur og kompetanse er vårt fortrinn
- Treffsikkert tilbud med høy kvalitet
- Effektivt fokus på bærekraft

Parallelt med EKTE strategien har vi i 2024 utarbeidet vi et rammeverk og et sett med pilarer som ligger til grunn for konsernets bærekraftarbeid gjennom *Vi bryr oss* de kommende årene, der vi har prioritert våre fokusområder innenfor ulike områder:



På tampen av 2024 inngikk vi samarbeid med flere lokale aktører innenfor arbeidstrening og praksis for kandidater som trenger arbeidserfaring for å komme ut i jobb, noe vi vil se fruktene av gjennom 2025. Dette er en bevisst satsning og er nedfelt i vår strategi.

I september 2024 startet vi opp vårt lederutviklingsprogram for pedagogiske ledere, der 17 ledere ble valgt ut etter en intern søknadsprosess. Programmet skal vare i ett år, og er nedfelt i vår strategi for å sikre at våre ansatte opplever både faglig og personlig utvikling.

I våre barnehager har vi hele tiden vært tydelige på at vi har og skal ta et samfunnsansvar. Det har resultert i en rekke små og noen litt større prosjekter der vi har fått gleden av å gi til noen som trenger det mer enn oss. I 2024 arrangerte Barnehagenett tre fellesaktiviteter innen bærekraft der alle barnehager deltok: Miljøuka i uke 17, der alle våre barnehager hadde et ekstra fokus på miljø og bærekraft gjennom to



hovedaktiviteter: Klesbyttedag og kildesortering. Det ble i tillegg gjennomført en Vi Bryr Oss-uke. Arrangementet har satt fokus på ett spesielt formål som vi alle ønsker å bidra ekstra til. Denne uken må både barn og voksne yte en ekstra innsats gjennom lekpregede aktiviteter som utløser et pengebeløp til formålet. Dette har vært en flott måte å vise at vi bryr oss om andre, samtidig som barna blir inspirert og motivert til fysisk aktivitet. Selskapet donerte midlene i 2024 midlene til Kirkens bymisjon. Den tredje uken var Helsefremmende uke, der barnehagene satt et ekstra fokus på sunt kosthold, psykisk helse, samhold og bevegelsesglede.

Åpenhetsloven

Konsernet er omfattet av åpenhetsloven og har i tråd med lovens krav gjennomført aktsomhetsvurderinger for å kartlegge og håndtere faktiske og potensielle negative konsekvenser for grunnleggende menneskerettigheter og anstendige arbeidsforhold i egen virksomhet, i leverandørkjeden og hos forretningspartnere.

Virksomhetens redegjørelse etter åpenhetsloven er utarbeidet som et eget dokument og publisert på konsernets nettsider innen fristen 30. juni 2025. Redegjørelsen oppdateres årlig, og ved vesentlige endringer i risikovurderingene.

Forsknings- og utviklingsaktiviteter

I 2024 har Barnehagenett igangsatt et målrettet lederutviklingsprogram for pedagogiske ledere i våre barnehager. Totalt deltar 16 pedagogiske ledere i programmet, som består av fem samlinger. Den siste samlingen gjennomføres i mai 2025.

I tillegg deltar barnehagene våre i Sarpsborg i samarbeidsprosjektet «Sammen om» med alle barnehagene i Sarpsborg kommune. Prosjektet har et særlig fokus på utviklingen av voksenrollen i barnehagen for å styrke samspillskvaliteten.

Fortsatt drift

Styret mener at årsregnskapet gir et rettvise bilde av både konsernets og morselskapets eiendeler, gjeld, finansielle stilling og resultat per 31. desember 2024. Årsregnskapet er utarbeidet under forutsetning av fortsatt drift.

Styret bekrefter at denne forutsetningen er til stede. Konsernet har god likviditet, høy egenkapitalandel og stabile innteksstrømmer fra både barnehage- og eiendomsvirksomheten. Den samlede finansielle stillingen vurderes som solid, og gir konsernet nødvendig handlefrihet til å gjennomføre strategiske satsinger.

Vedtaket om barnehageforliket i mai 2025 styrker forventningene til mer langsiktige og forutsigbare rammebetingelser for private barnehager. Dette vurderes som et positivt bidrag til sektoren, og gir økt trygghet for videre drift og utvikling.

Styret ser også med optimisme på konsernets portefølje av utviklingsprosjekter, både innen eiendom og barnehagedrift. Flere av disse forventes å gi god avkastning i årene fremover, og bidrar til å styrke konsernets vekstpotensial og samfunnsbidrag.



Disponering av resultat

Morselskapet har for 2024 hatt et overskudd på kr 8 080 410 som foreslåes anvendt ved:

Utbytte	Kr 3 620 000
Overføring til annen egenkapital	Kr 4 460 410
Sum disponert	Kr 8 080 410

Sarpsborg, 17.06.2025

Thor Olaf Askjer, Styreleder
Eirik Husby, Styremedlem
Egil Nicolaysen, Styremedlem
Jørgen S. Jynge, Styremedlem
Voica Imrik, Styremedlem
Espen Lie, Styremedlem
Lise Sofie Stene, Styremedlem



RESULTATREGNSKAP

NEDRE GLOMMEN HOLDING AS

DRIFTSINNEKTER OG DRIFTSKOSTNADER	Note	2024	2023
Salgsinntekt	1	3 920 088	831 644
Annen driftsinntekt	1, 2	325 475 060	315 647 470
Sum driftsinntekter		329 395 148	316 479 114
Varekostnad		6 037 298	6 074 420
Lønnskostnad	3	254 837 770	233 906 407
Avskrivning av driftsmidler og immaterielle eiendeler	4, 5	10 917 356	10 388 194
Nedskrivning av driftsmidler og immaterielle eiendeler	4	43 500	0
Annen driftskostnad		56 681 767	54 298 340
Sum driftskostnader		328 517 691	304 667 360
Driftsresultat		877 457	11 811 754
FINANSINNEKTER OG FINANSKOSTNADER			
Inntekt på investering i datterselskap		333 364	0
Inntekt på investering i tilknyttet selskap		1 146 138	819 049
Annen renteinntekt		6 297 222	5 905 508
Annen finansinntekt		13 419	0
Annen rentekostnad		7 191 641	7 132 592
Annen finanskostnad		201 498	275 794
Resultat av finansposter		397 004	-683 830
Ordinært resultat før skattekostnad		1 274 462	11 127 924
Skattekostnad på ordinært resultat	6	-976 029	1 364 432
Ordinært resultat		2 250 491	9 763 492
Årsresultat		2 250 491	9 763 492
Minoritetens andel	7	247 177	188 088
Majoritetens andel		2 003 314	9 575 404
OVERFØRINGER			
Avsatt til utbytte	7	3 830 000	6 780 000
Avsatt til annen egenkapital	7	0	2 795 404
Overført fra annen egenkapital		1 826 686	0
Sum disponert		2 003 314	9 575 404



BALANSE

NEDRE GLOMMEN HOLDING AS

EIENDELER	Note	2024	2023
ANLEGGSMIDLER			
IMMATERIELLE EIENDELER			
Goodwill	5	6 974 119	7 623 446
Sum immaterielle eiendeler		6 974 119	7 623 446
VARIGE DRIFTSMIDLER			
Tomter, bygninger o.a. fast eiendom	4, 8	159 546 655	156 683 289
Driftsløsøre, inventar o.a. utstyr	4	23 566 703	21 619 520
Sum varige driftsmidler		183 113 357	178 302 809
FINANSIELLE ANLEGGSMIDLER			
Investeringer i tilknyttet selskap	9	88 816 172	89 396 846
Investeringer i aksjer og andeler	10	41 000	41 000
Andre langsiktige fordringer		0	15 561
Sum finansielle anleggsmidler		88 857 172	89 453 407
Sum anleggsmidler		278 944 648	275 379 663
OMLØPSMIDLER			
Lager av varer og annen beholdning	11	4 547 314	3 065 465
FORDRINGER			
Kundefordringer		1 623 987	1 159 740
Andre kortsiktige fordringer		12 858 076	10 750 881
Sum fordringer		14 482 063	11 910 621
INVESTERINGER			
Bankinnskudd, kontanter o.l.	12	57 749 482	84 831 380
Sum omløpsmidler		76 778 859	99 807 467
Sum eiendeler		355 723 508	375 187 129



BALANSE

NEDRE GLOMMEN HOLDING AS

EGENKAPITAL OG GJELD	Note	2024	2023
INNSKUTT EGENKAPITAL			
Aksjekapital	13	150 819	150 819
Sum innskutt egenkapital		150 819	150 819
OPPTJENT EGENKAPITAL			
Annen egenkapital	7	209 964 088	211 666 774
Minoritetens andel	7	957 901	834 724
Sum opptjent egenkapital	7	210 921 989	212 501 498
Sum egenkapital		211 072 808	212 652 317
GJELD			
AVSETNING FOR FORPLIKTELSE			
Pensjonsforpliktelser	14	2 150 000	2 154 157
Utsatt skatt	6	3 361 515	5 317 427
Sum avsetning for forpliktelser		5 511 515	7 471 584
ANNEN LANGSIKTIG GJELD			
Gjeld til kredittinstitusjoner	8	78 757 540	82 577 104
Øvrig langsiktig gjeld		4 031 853	4 127 414
Sum annen langsiktig gjeld		82 789 393	86 704 518



BALANSE

NEDRE GLOMMEN HOLDING AS

	Note	2024	2023
KORTSIKTIG GJELD			
Leverandørgjeld		5 149 439	6 204 465
Betalbar skatt	6	913 918	2 571 896
Skyldig offentlige avgifter		17 107 475	16 202 598
Utbytte		3 830 000	13 780 000
Annen kortsiktig gjeld		29 348 959	29 599 751
Sum kortsiktig gjeld		56 349 792	68 358 709
Sum gjeld		144 650 700	162 534 812
Sum egenkapital og gjeld		355 723 508	375 187 129

Sarpsborg, 17.06.2025
Styret i Nedre Glommen Holding AS

Thor Olaf Askjer
styreleder

Egil Nicolaysen
styremedlem

Eirik Husby
styremedlem

Lise Sofie Stene
styremedlem

Voica Imrik
styremedlem

Jørgen S. Jynge
styremedlem

Espen Lie
styremedlem



INDIREKTE KONTANTSTRØM

NEDRE GLOMMEN HOLDING AS

Kontantstrømpoppstilling (NRS - Indirekte modell)

NRS Indirekte metode

	Note	2024	2023
KONTANTSTRØMMER FRA OPERASJONELLE AKTIVITETER			
Resultat før skattekostnad		1 274 462	11 127 924
Periodens betalte skatt		2 571 896	2 527 818
Ordinære avskrivninger		10 917 356	10 388 194
Nedskrivning anleggsmidler		43 500	0
Endring i varelager		-1 481 849	-834 072
Endring i kundefordringer		-464 247	2 374 448
Endring i leverandørgjeld		-1 055 026	2 558 952
Endring i andre tidsavgrensningsposter		-1 732 456	3 466 743
Netto kontantstrøm fra operasjonelle aktiviteter		4 929 844	26 554 371
KONTANTSTRØMMER FRA INVESTERINGSAKTIVITETER			
Utbetalinger ved kjøp av varige driftsmidler		14 563 928	16 653 239
Utbetaling investeringer inkl. konsernkorrigerer		333 363	15 422 867
Korrigeringer ved salg av andre investeringer/investering fra TS		580 674	1 495 391
Netto kontantstrøm fra investeringsaktiviteter		-14 316 617	-30 580 715
KONTANTSTRØMMER FRA FINANSIERINGSAKTIVITETER			
Innbetalinger ved opptak av ny langsiktig gjeld		2 000 000	10 110 350
Utbetalinger ved nedbetaling av langsiktig gjeld		5 915 125	10 859 421
Utbetalinger av utbytte		13 780 000	4 080 000
Netto kontantstrøm fra finansieringsaktiviteter		-17 695 125	-4 829 071
Netto endring i kontanter og kontantekvivalenter		-27 081 898	-8 855 415
Beh. av kont. og kontantekvivalenter ved per. begynnelse		84 831 380	93 686 795
Beh. av kont. og kontantekvivalenter ved per. slutt		57 749 482	84 831 380



Regnskapsprinsipper

Årsregnskapet er satt opp i samsvar med regnskapslovens bestemmelser og god regnskapsskikk i Norge.

Konsolideringsprinsipper

Konsernregnskapet omfatter morselskapet Nedre Glommen Holdig AS og datterselskapene Langemyr AS, Isnesveien 35 AS, Opv 16 AS, Nedre Glommen Eiendom AS, Dikeveien 50 Eiendom AS, Spretten Idrettsbarnehage AS, Hovseter Barnehage AS, Torvstikkeren 22 AS, Tuneveien 100 AS, Arnebråtveien Barnehage AS, Lunden Barnehage AS, Barnehagenett AS, Torvbanen 9 AS, Sjusjøen Invest AS, Kulås Barnehage AS, Borgen Barnehage Ngh AS, Hannestad Barnehage AS, Storeper Barnehage AS, Solbakkeparken Barnehage AS, Hjørgunn Barnehage AS, Sydskogen Barnehage AS, Skogro Barnehage AS, Tvetterhytta Barnehage AS, Skaug Barnehage AS, Tubus Barnehage AS, Wilbergjordet Barnehage AS, Bikuben Barnehage AS, Torvaldslyst 1 AS, Tubus Barnehage Eiendom AS. Samtlige av disse selskapene er eid 100%. I tillegg eier Nedre Glommen Holding AS 80% av Økernly Barnehage, Stålverkskroken Barnehage og Fjelldal Barnehage AS.

Konsernregnskapet er utarbeidet som om konsernet var én økonomisk enhet.

Transaksjoner og mellomværende mellom selskapene i konsernet er eliminert. Konsernregnskapet er utarbeidet etter ensartede prinsipper. Følgende er datterselskapene utarbeidet etter de samme regnskapsprinsipper som morselskapet.

Datterselskaper regnskapsføres i konsernregnskapet basert på morselskapets anskaffelseskost. Anskaffelseskost tilordnes identifiserbare eiendeler og gjeld i datterselskapet, som oppføres i konsernregnskapet til virkelig verdi på oppkjøpstidspunktet. Eventuell mer- eller mindreverdi utover hva som kan henføres identifiserbare eiendeler og gjeld balanseføres som goodwill. Merverdier i konsernregnskapet avskrives lineært over de oppkjøpte eiendelenes forventede levetid.

Datterselskap

Datterselskapet vurderes etter kostmetoden i selskapsregnskapet. Investeringene er vurdert til anskaffelseskost med mindre nedskrivning har vært nødvendig. Utbytte og andre utdelinger er inntektsført samme år som det er avsatt i datterselskapet.

Tilknyttet selskap

Aksjer i tilknyttede selskaper vurderes etter egenkapitalmetoden. Egenkapitalmetoden tilsier at vår andel av årsresultatet i det tilknyttede selskapet resultatføres i konsernregnskapet. Dersom investering i tilknyttet selskap har negativ verdi på egenkapital, så innlemmes den ikke i regnskapet.

Salgsinntekter

Inntektsføring ved salg av varer skjer på leveringstidspunktet. Tjenester inntektsføres etter hvert som de leveres.

Klassifisering og vurdering av balanseposter

Omløpsmidler og kortsiktig gjeld omfatter poster som knytter seg til varekretsløpet. For andre poster enn kundefordringer omfattes poster som forfaller til betaling innen ett år etter transaksjonsdagen. Anleggsmidler er eiendeler bestemt til varig eie og bruk. Langsiktig gjeld er gjeld som forfaller senere enn ett år etter transaksjonsdagen.

Omløpsmidler vurderes til laveste av anskaffelseskost og virkelig verdi. Kortsiktig gjeld balanseføres til nominelt beløp på etableringstidspunktet.

Anleggsmidler vurderes til anskaffelseskost. Varige anleggsmidler avskrives etter en fornuftig avskrivningsplan. Anleggsmidlene nedskrives til virkelig verdi ved verdifall som ikke forventes å være forbigående. Langsiktig gjeld med unntak av andre avsetninger balanseføres til nominelt beløp på etableringstidspunktet.



Fordringer

Kundefordringer og andre fordringer er oppført i balansen til pålydende etter fradrag for avsetning til forventet tap. Avsetning til tap gjøres på grunnlag av individuelle vurderinger av de enkelte fordringene. I tillegg gjøres det for øvrige kundefordringer en uspesifisert avsetning for å dekke antatt tap.

Varebeholdninger

Lager av innkjøpte varer er verdsatt til laveste av anskaffelseskost etter FIFO- prinsippet og virkelig verdi. Egentilvirkede ferdigvarer og varer under tilvirkning er vurdert til variabel tilvirkningskost. Det foretas nedskrivning for påregnelig ukurans.

Varige driftsmidler

Varige driftsmidler balanseføres og avskrives over driftsmidlenes levetid dersom de har antatt levetid over 3 år og har en kostpris som overstiger kr 15.000. Direkte vedlikehold av driftsmidler kostnadsføres løpende under driftskostnader, mens påkostninger eller forbedringer tillegges driftsmidlets kostpris og avskrives i takt med driftsmidlet.

Skatt

Skattekostnaden i resultatregnskapet omfatter både periodens betalbare skatt og endring i utsatt skatt. Utsatt skatt er beregnet med 22% på grunnlag av de midlertidige forskjeller som eksisterer mellom regnskapsmessige og skattemessige verdier, samt ligningsmessig underskudd til fremføring ved utgangen av regnskapsåret. Skatteøkende og skattereduserende midlertidige forskjeller som reverserer eller kan reversere i samme periode er utlignet og skattevirkningen er beregnet på nettogrunnlaget. Netto utsatt skattefordel balanseføres i den grad det er sannsynlig at den kan bli nyttegjort.

Pensjoner

Selskaper i konsernet er pliktig til å ha tjenstepensjonsordning etter lov obligatorisk tjenstepensjon, og selskapenes eksisterende pensjonsordning oppfyller kravene etter loven.

Pensjonsforpliktelser og pensjonsmidler er oppført i balansen, og er beregnet etter lineær opptjening basert på forutsetninger om diskonteringsrente, fremtidig regulering av lønn, pensjon og grunnbeløp, samt aktuariemessige forutsetninger som dødelighet, frivillig avgang etc.

Kontantstrømoppstilling

Kontantstrømoppstillingen utarbeides etter den indirekte metoden. Kontanter og kontantekvivalenter omfatter kontanter, bankinnskudd og andre kortsiktige likvide plasseringer, som umiddelbart og med uvesentlig kursrisiko kan konverteres til kjente kontantbeløp og med forfallsdato kortere enn tre måneder fra anskaffelsesdato.

Note 1 - Driftsinntekter etter virksomhetsområde

I konsernet kan driftsinntektene deles inn i følgende segmenter	2024	2023
Virksomhet relatert til barnehager og tilhørende virksomhet	316 798 542	304 109 596
Virksomhet relatert til eiendom og annet	12 596 606	12 369 518
Gevinst ved salg ved avgang datterselskap	0	0
Totalt	329 395 148	316 479 114



Note 2 Offentlig tilskudd

	2024	2023
Offentlig tilskudd	272 689 421	253 474 649

Note 3 Lønnskostnader, antall ansatte.

Lønnskostnader	2024	2023
Lønninger	196 591 354	181 347 570
Arbeidsgiveravgift	31 503 804	28 935 340
Pensjonskostnader	23 212 532	20 367 126
Andre ytelser	3 530 080	3 256 372
Sum	254 837 770	233 906 408
Gjennomsnittlig antall årsverk	353	346

Note 4 Varige driftsmidler

	Tomter og bygninger	Driftsløsøre og inventar	Sum varige driftsmidler
Anskaffelseskost 01.01.*	196 539 579	67 142 130	263 681 709
Tilgang	8 596 523	5 967 405	14 563 928
Avgang			
Anskaffelseskost 31.12.	205 136 102	73 109 535	278 245 637
Akkumulerte avskrivninger 31.12.	-56 160 037	-38 928 743	-95 088 780
Akkumulerte nedskrivninger 31.12.		- 43 500	- 43 000
Balanseført verdi pr 31.12.	148 976 065	34 137 292	183 113 357
Årets avskrivninger	5 995 820	3 821 209	9 817 029



Note 5 - Immaterielle eiendeler

	Goodwill
Anskaffelseskost 01.01.	20 102 604
Tilgang	451 000
Avgang	0
Anskaffelseskost 31.12.	20 553 604
Akkumulerte avskrivninger 31.12.	- 13 579 485
Balanseført verdi 31.12.	6 974 119
Årets avskrivninger	1 100 327
Forventet økonomisk levetid	5-10 år
Avskrivningsplan	Lineær

Note 6 Skattekostnad

Årets skattekostnad fordeler seg på:	2024	2023
Betalbar skatt	913 918	2 571 896
Endring i utsatt skatt	- 1889 947	- 1 207 464
Sum skatteinntekt/skattekostnad	-976 029	1 364 432

Oversikt over midlertidige forskjeller:	2024	2023
Anleggsmidler	61 136 800	64 430 572
Omøpsmidler	-526 390	-326 302
G/T konto	2503 698	3 129 622
Andre forskjeller	- 2150 000	-2 186 157
Skattemessig underskudd til fremføring	-16 695 695	-17 252 348
Sum	44 268 413	47 795 387
Midlertidige forskjeller som ikke er balanseført	0	6 160 718
Grunnlag for beregning av utsatt skatt	44 268 413	53 956 105
Utsatt skatt	3 361 515	5 317 427

Differanse i endring utsatt skatt fra IB 2023 til UB 2023 mot bokført endring, skyldes at det er foretatt investeringer i ett selskap. Følgende er IB tall i konsernet annerledes enn fjorårets verdi.



Note 7 - Egenkapitalen

Årets endring i egenkapital	Aksjekapital	Annen egenkapital	Min andel	Sum
Egenkapital 01.01.	150 819	211 666 774	834 724	212 652 317
Korrigert for feil tidligere år		-86 000	86 000	0
Årets resultat	0	2 003 314	247 177	2 250 491
Avsatt utbytte	0	-3 620 000	-210 000	-3 830 000
Egenkapital 31.12.	150 819	209 964 088	957 901	211 072 808

Note 8 Langsiktig gjeld og pantstillelser

Forfall langsiktig gjeld	2024	2023
Gjeld til kredittinstitusjoner, forfall 1-5 år	62 656 953	65 344 755
Gjeld til kredittinstitusjoner, forfall >5 år	16 100 587	17 232 349
Sum	78 757 540	82 577 104

All gjeld som forfaller innen 5 år forventes fornyes. Da lånebetingelser gjennomgås hvert 3. - 5. år.

Pantstillelser og garantier	2024	2023
Pantsikret gjeld, bokførte verdier	94 878 083	79 805 958

Gjeld i Fjelldal Barnehage AS

For lån i Nordea er det tatt pant med sikkerhet i bygg, Kanefarten, gnr, 2065, bnr 87, Sarpsborg Kommune, med kr. 4 000 000

Gjeld i Bikuben Barnehage AS

For lån i Nordea er det tatt pant med sikkerhet i bygg, Utsiktsveien 15, gnr, 1, bnr 2402, Sarpsborg Kommune, med kr. 9 000 000

Gjeld i OPV 16 AS

For lån i OPV 16 AS er det stilt sikkerhet i eiendom: Oscar Pedersensvei 16, gnr 1, brn 856 og 3262 pålydende 70 00 000 kroner.

Gjeld i Nedre Glommen Holding AS

Det er tatt pant med sikkerhet i bygg,

Oscar Pedersensvei 16 gnr 1 br 855 og 3262 i Sarpsborg Kommune med kr 70 000 000

Dikeveien 50, gnr 731 br 60 i Fredrikstad Kommune vedrørende kr 10 000 0000

Grålumveien 125 gnr 2077, brn 136 i Sarpsborg Kommune med kr 15 000 000

Nedre Glommen Holding AS har i tillegg stillet selvskyldnerkausjon for gjelden sikret i øvrig eiendommer i konsernet.

Gjeld i Nedre Glommen Eiendom AS

For lån i Husbanken vedrørende Hannestad er det tatt pant med sikkerhet i bygg, Gnoldveien 2, gnr 2079, bnr 547, Sarpsborg Kommune, med kr 22 702 000.

Gjeld i Dikeveien 50 Eiendom AS

Det er tatt pant med sikkerhet i bygg, gnr 731, bnr 60, Fredrikstad (3004) for kr 10 000 000.

Gjeld i Sjusjøen Invest AS

Det er tatt pant med sikkerhet i bygg, gnr 527, bnr 638, Ringsaker Kommune for kr 5 000 000



Gjeld i Torvbanen 9 AS.

Det er tatt pant med sikkerhet i bygg, gnr 82, bnr 109, Råde (3112) for kr 6 750 000.

Gjeld i Tuneveien 100 AS.

Det er tatt pant med sikkerhet i bygg, gnr 2065, bnr 87, Sarpsborg) for kr 4 000 000

Det er tatt pant med sikkerhet i bygg, gnr 2065, bnr 46, Sarpsborg) for kr 5 700 000

Note 9 - Aksjer i tilknyttet selskap

Foretaksnavn	Eierandel/ stemmeandel	Selskapets egenkapital 31. desember 2024	Selskapets resultat for 2024
Dovreskogen Eiendom AS	48,78 %	177 674 973	2 349 606

Note 10 - Aksjer og andeler i andre selskap

Selskapets navn	Kostpris	Balanseført verdi
Sarpsborg Fotball Invest AS	141 000	41 000
Totalt	141 000	41 000

Note 11 - Varer

	2024	2023
Varer for tilvirkning	4 547 314	3 065 465
Sum		

Note 12 - Bankinnskudd

Innestående på bankkonto pr 31.12.24 er kr 57 749 482

Konsernet har konsernkontoordning hvor kr 49 431 080 av bankinnskuddet inngår i ordningen.

Bundne skattetreksmidler er pr. 31.12.24 kr 8 096 956



Note 13 - Aksjekapital og aksjonærer

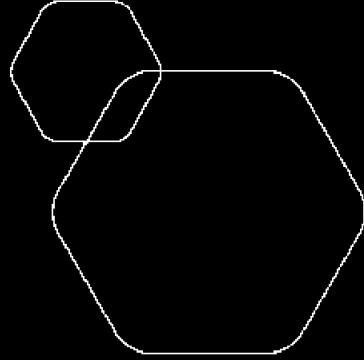
Aksjekapitalen består av:	Pålydende	Balanseført
Ordinære aksjer	0,10	150 819,40

Eierstruktur:	Antall	Eierandel
Husby Invest og Holding AS	754 097	50 %
ENI Holding AS	754 097	50 %
Sum	1 508 194	100 %

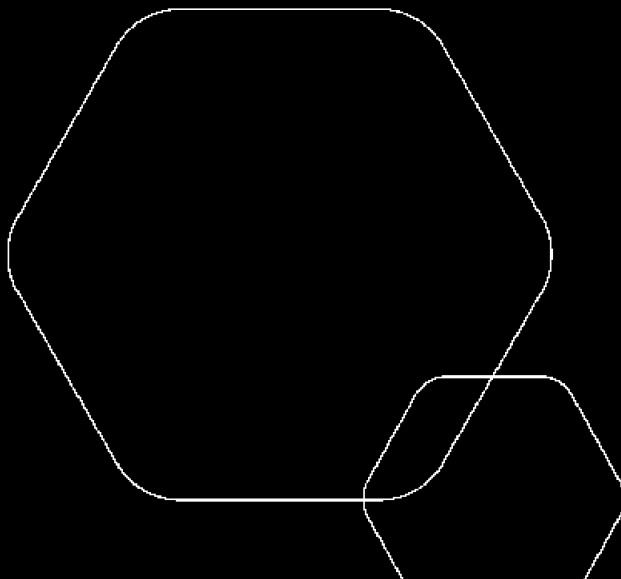
Note 14 - Pensjonsforpliktelser

Fra 1. januar 2020 gikk selskapet over til en hybridløsning hvor majoriteten av de ansatte får en innskuddsbasert ordning, men med innslag av elementer fra ytelsesbasert.

I tillegg er det igjen et lite antall personer i den gamle kollektiv pensjonsforsikringen. Det omfatter 17 ansatte samt 16 uføre. Ordningen gir rett til definerte fremtidige ytelser. Disse er i hovedsak avhengig av antall opptjeningsår, lønnsnivå ved oppnådd pensjonsalder og størrelsen på ytelsene fra folketrygden. Forpliktelsene er dekket gjennom et forsikringsselskap. I balansen er netto over- eller underdekning ført opp som hhv. fordring eller gjeld. Årets pensjonskostnad består av årlig pensjonspremie. Det ble i september 2022 foretatt en endring i balanseført pensjonsforpliktelse basert på innhentet aktuarberegning. Pga renteutvikling, samt annen utvikling i pensjonsforutsetningene forventes pensjonsforpliktelsen å være lavere enn bokført forpliktelse.



Årsregnskap 2024 Nedre Glommen Holding AS



Org.nr.: 979 737 459

	BankID Signing Thor Olaf Askjer 2025-06-17
	BankID Signing Lise Sofie Stene 2025-06-17
	BankID Signing Espen Lie 2025-06-18
	BankID Signing Egil Nicolaysen 2025-06-19
	BankID Signing Jørgen S. Jynge 2025-06-19
	BankID Signing Eirik Husby 2025-06-19
	BankID Signing Voica Irmik 2025-06-19



RESULTATREGNSKAP

NEDRE GLOMMEN HOLDING AS

DRIFTSINNEKTER OG DRIFTSKOSTNADER	Note	2024	2023
Lønnskostnad	1	584 763	0
Annen driftskostnad		2 147 298	1 299 028
Sum driftskostnader		2 732 061	1 299 028
Driftsresultat		-2 732 061	-1 299 028
FINANSINNEKTER OG FINANSKOSTNADER			
Inntekt på investering i datterselskap		8 835 869	7 869 093
Renteinntekt fra foretak i samme konsern		1 886 981	986 104
Annen renteinntekt		3 534 606	3 817 112
Annen finansinntekt		1 726 851	2 341 440
Annen rentekostnad		4 521 226	4 294 275
Resultat av finansposter		11 463 081	10 719 474
Resultat før skattekostnad		8 731 020	9 420 447
Skattekostnad på resultat	2	650 610	1 292 908
Årsresultat	3	8 080 410	8 127 539
OVERFØRINGER			
Avsatt til utbytte	3	3 620 000	6 620 000
Avsatt til annen egenkapital	3	4 460 410	1 507 539
Sum overføringer		8 080 410	8 127 539



BALANSE

NEDRE GLOMMEN HOLDING AS

EIENDELER	Note	2024	2023
ANLEGGSMIDLER			
FINANSIELLE ANLEGGSMIDLER			
Investeringer i datterselskap	4	81 055 626	74 316 346
Lån til foretak i samme konsern	5	41 212 993	33 485 511
Investeringer i tilknyttet selskap	6	89 044 000	89 044 000
Sum finansielle anleggsmidler		211 312 619	196 845 857
Sum anleggsmidler	7	211 312 619	196 845 857
OMLØPSMIDLER			
FORDRINGER			
Konsernfordringer	5	9 835 869	9 569 093
Sum fordringer		9 835 869	9 569 093
Bankinnskudd, kontanter o.l.	5	49 431 080	76 789 366
Sum omløpsmidler		59 266 949	86 358 459
Sum eiendeler		270 579 568	283 204 316



BALANSE

NEDRE GLOMMEN HOLDING AS

EGENKAPITAL OG GJELD	Note	2024	2023
EGENKAPITAL			
INNSKUTT EGENKAPITAL			
Aksjekapital	8	150 819	150 819
Sum innskutt egenkapital		150 819	150 819
OPPTJENT EGENKAPITAL			
Annen egenkapital		196 179 982	191 719 571
Sum opptjent egenkapital		196 179 982	191 719 571
Sum egenkapital	3	196 330 801	191 870 391
GJELD			
ANNEN LANGSIKTIG GJELD			
Gjeld til kredittinstitusjoner	7	18 406 118	20 774 366
Sum annen langsiktig gjeld		18 406 118	20 774 366
KORTSIKTIG GJELD			
Leverandørgjeld	5	324 198	809 319
Betalbar skatt	2	759	951 908
Utbytte		3 620 000	13 620 000
Konserngjeld	5	51 177 429	55 101 598
Annen kortsiktig gjeld		720 263	76 734
Sum kortsiktig gjeld		55 842 649	70 559 560
Sum gjeld		74 248 767	91 333 926
Sum egenkapital og gjeld		270 579 568	283 204 316



BALANSE

NEDRE GLOMMEN HOLDING AS

Sarpsborg, 17.06.2025

Styret i Nedre Glommen Holding AS

Thor Olaf Askjer
styreleder

Egil Nicolaysen
styremedlem

Eirik Husby
styremedlem

Jørgen S. Jynge
styremedlem

Voica Imrik
styremedlem

Espen Lie
styremedlem

Lise Sofie Stene
styremedlem



Regnskapsprinsipper

Årsregnskapet er satt opp i samsvar med regnskapsloven og NRS 8 - God regnskapsskikk for små foretak.

SKATT

Skattekostnaden i resultatregnskapet omfatter både periodens betalbare skatt og endring i utsatt skatt. Utsatt skatt er beregnet med 22 % på grunnlag av de midlertidige forskjeller som eksisterer mellom regnskapsmessige og skattemessige verdier, samt ligningsmessig underskudd til fremføring ved utgangen av regnskapsåret. Skatteøkende og skattereduserende midlertidige forskjeller som reverserer eller kan reverseres i samme periode er utlignet og nettoført.

KLASSIFISERING OG VURDERING AV OMLØPSMIDLER

Omløpsmidler og kortsiktig gjeld omfatter normalt poster som forfaller til betaling innen ett år etter balansedagen, samt poster som knytter seg til varekretsløpet. Omløpsmidler vurderes til laveste verdi av anskaffelseskost og virkelig verdi.

AKSJER I DATTERSELSKAP

Datterselskap vurderes etter kostmetoden i selskapsregnskapet. Investeringen er vurdert til anskaffelseskost for aksjene med mindre nedskrivning har vært nødvendig. Det er foretatt nedskrivning til virkelig verdi når verdifall skyldes årsaker som ikke kan forventes å være forbigående og det må anses nødvendig etter god regnskapsskikk. Nedskrivninger er reversert når grunnlaget for nedskrivning ikke lenger er til stede.

Utbytte, konsernbidrag og andre utdelinger fra datterselskap er inntektsført samme år som det er avsatt i givers regnskap. Overstiger utbytte / konsernbidraget andelen av opptjent resultat etter anskaffelsestidspunktet, representerer den overskytende del tilbakebetaling av investert kapital, og utdelingene er fratrukket investeringens verdi i balansen til morselskapet.

Note 1 Lønnskostnader og antall årsverk

LØNNSKOSTNADER

	2024	2023
Andre ytelser	584 763	0
Sum	584 763	0

Selskapet har i 2024 sysselsatt 0 årsverk. Kostnaden gjelder styrehonorar for 2024.

Note 2 Skatt

Årets skattekostnad	2024	2023
Resultatført skatt på ordinært resultat:		
Betalbar skatt	650 610	1 292 908
Endring i utsatt skattefordel	0	0
Skattekostnad ordinært resultat	650 610	1 292 908
Skattepliktig inntekt:		
Resultat før skatt	8 731 020	9 420 447
Permanente forskjeller	-5 773 704	-3 543 591
Avgitt konsernbidrag	-2 953 867	-1 550 000
Skattepliktig inntekt	3 449	4 326 856



Betalbar skatt i balansen:		
Betalbar skatt på årets resultat	-382 481	-143 492
Betalbar skatt på avgitt konsernbidrag	-649 851	-341 000
Betalbar skatt på mottatt konsernbidrag	1 033 091	1 436 400
Sum betalbar skatt i balansen	759	951 908

Skatteeffekten av midlertidige forskjeller som har gitt opphav til utsatt skatt og utsatte skattefordeler, spesifisert på typer av midlertidige forskjeller

	2024	2023	Endring
Utsatt skatt (22 %)	0	0	0

Note 3 Egenkapital

	Aksjekapital	Overkurs	Annen Innskutt egenkapital	Annen egenkapital	Sum egenkapital
Pr. 31.12.2023	150 819	0	0	191 719 571	191 870 391
Årets resultat				8 080 410	8 080 410
Utbytte				-3 620 000	-3 620 000
Pr 31.12.2024	150 819	0	0	196 179 982	196 330 801



Note 4 - Investering i datterselskap

Selskapsnavn	Eierand	Selskapets resultat	Selskapets egenkapital
Skaug Barnehage AS	100 %	355 714	429 064
Solbakkeparken Barnehage AS	100 %	-14 005	2 535 416
Sydsbogen Barnehage AS	100 %	-188 154	679 980
Wilbergjordet Barnehage AS	100 %	-144 278	323 025
Hjørgunn Barnehage AS	100 %	33 419	1 332 963
Hannestad Barnehage AS	100 %	-186 708	1 755 887
Borgen Barnehage Ngh AS	100 %	-293 336	1 030 001
Tubus Barnehage AS	100 %	194 608	3 317 816
Kulås Barnehage AS	100 %	-613 968	2 004 260
Storeper Barnehage AS	100 %	476 888	1 508 329
Tveterhytta Barnehage AS	100 %	-276 584	678 339
Bikuben Barnehage	100 %	-508 073	2 545 169
Fjelldal Barnehage AS	80 %	217 511	2 922 828
Stålverkskroken Barnehage AS	80 %	596 443	1 352 628
Økernly Barnehage AS	80 %	421 931	514 049
Spretten Idrettsbarnehage AS	100 %	-619 549	695 977
Hovseter Barnehage AS	100 %	-49 171	612 462
Lunden Barnehage AS	100 %	336 367	1 330 526
Arnebråtveien Barnehage AS	100 %	250 013	684 183
Skogro Barnehage AS	100 %	625 536	3 960 799
Barnehagenett AS	100 %	566 395	1 855 614
Tubus Barnehage Eiendom AS	100 %	667 611	2 716 172
Tuneveien 100 AS	100 %	-629 622	-1 164 033
Isnesveien 35 AS	100 %	-224 050	843 451
Nedre Glommen Eiendom AS	100 %	1 473 220	2 028 154
Opv 16 AS	100 %	1 933 948	4 368 830
Dikeveien 50 Eiendom AS	100 %	488 266	6 609 252
Torvbanen 9 AS	100 %	-253 068	138 635
Torvstikkeren 22 AS	100 %	-504 361	127 518
Langemyr AS	100 %	-17 663	3 170 355
Sjusjøen Invest AS	100 %	565 679	-4 084 133
Torvaldslyst 1 AS	100 %	-77 871	1 000 000



Note 5 Mellomværende med selskap i samme konsern

	2024	2023
Fordringer		
Lån til foretak i samme konsern	41 212 993	33 485 511
Kortsiktige fordringer	9 835 869	9 569 093
Sum	51 048 862	43 054 604
Gjeld		
Leverandørgjeld innen konsern	295 331	763 876
Konsernkonto og annen kortsiktig gjeld konsern*	51 177 429	55 101 598
Sum	51 472 760	55 865 474

*)Selskapets driftskonto inngår i en konsernkontoordning hvor Nedre Glommen Holding AS (konsernspiss) er juridisk rettighetshaver på toppkonto.

Toppkonto i konsernkontoordningen utgjør pr. 31.12.24 kr 49 431 080.

Pr. 31.12.24 utgjør selskapets gjeld vedrørende konsernkontoordningen kr 48 023 562

Alle konsernkontoer i ordningen har pr. 31.12.24 positiv saldo, ingen overtrekning hos datterselskap.

Note 6 Investering i tilknyttet selskap

Selskapsnavn	Eierandel	Selskapets resultat 2024	Selskapets egenkapital 2024
Dovreskogen Eiendom AS	48,78 %	2 349 606	177 674 973

Note 7 Langsiktig gjeld

	2024
Gjeld til kredittinstitusjoner	18 406 118

Sikkerhet for denne gjeld;

Det er stilt sikkert i eiendom;

Oscar Pedersensvei 16, Sarpsborg - gnr 1, bnr 856 og 3262 pålydende 70 mnok

Dikeveien 50, Fredrikstad - gnr 731, bnr 60 pålydene 10 mnok.

Grålumveien 125, Sarpsborg, gnr 2077, bnr 136 pålydende 15 mnok

Nedre Glommen Holding AS har i tillegg stillet selvskyldnerkausjon for gjelden sikret i øvrig eiendommer i konsernet.

Av langsiktig gjeld på kr 18 406 118, forfaller kr 0 om mer enn 5 år etter regnskapsårets slutt.

Lånebetingelser fornyes hvert 3. - 5. år.



Note 8 Aksjonærer

AKSJEKAPITALEN I NEDRE GLOMMEN HOLDING AS PR. 31.12 BESTÅR AV:

	Antall	Pålydende	Bokført
Ordinære aksjer	1 508 194	0,1	150 819
Sum	1 508 194		150 819

EIERSTRUKTUR

De største aksjonærene i % pr. 31.12 var:

	Ordinære	Eierandel	Stemmeandel
ENI HOLDING AS	754 097	50,0	50,0
HUSBY INVEST & HOLDING AS	754 097	50,0	50,0
Totalt antall aksjer	1 508 194	100,0	100,0



Til generalforsamlingen i Nedre Glommen Holding AS

Uavhengig revisors beretning

Konklusjon

Vi har revidert årsregnskapet for Nedre Glommen Holding AS som viser et overskudd på kr 8 080 410 for selskapsregnskapet og et overskudd på kr 2 250 491 for konsernregnskapet.

Årsregnskapet består av:

- selskapsregnskapet, som består av balanse per 31. desember 2024, resultatregnskap for regnskapsåret avsluttet per denne datoen og noter til årsregnskapet, herunder et sammendrag av viktige regnskapsprinsipper, og
- konsernregnskapet, som består av balanse per 31. desember 2024, resultatregnskap og kontantstrømoppstilling for regnskapsåret avsluttet per denne datoen og noter til årsregnskapet, herunder et sammendrag av viktige regnskapsprinsipper

Etter vår mening

- oppfyller årsregnskapet gjeldende lovkrav,
- gir selskapsregnskapet et rettviseende bilde av selskapets finansielle stilling per 31. desember 2024 og av dets resultater for regnskapsåret avsluttet per denne datoen i samsvar med regnskapslovens regler og god regnskapsskikk i Norge, og
- gir konsernregnskapet et rettviseende bilde av konsernets finansielle stilling per 31. desember 2024 og av dets resultater og kontantstrømmer for regnskapsåret avsluttet per denne datoen i samsvar med regnskapslovens regler og god regnskapsskikk i Norge.

Grunnlag for konklusjonen

Vi har gjennomført revisjonen i samsvar med International Standards on Auditing (ISA-ene). Våre oppgaver og plikter i henhold til disse standardene er beskrevet nedenfor under *Revisors oppgaver og plikter ved revisjonen av årsregnskapet*. Vi er uavhengige av selskapet og konsernet i samsvar med kravene i relevante lover og forskrifter i Norge og International Code of Ethics for Professional Accountants (inkludert internasjonale uavhengighetsstandarder) utstedt av International Ethics Standards Board for Accountants (IESBA-reglene), og vi har overholdt våre øvrige etiske forpliktelser i samsvar med disse kravene. Innhentet revisjonsbevis er etter vår vurdering tilstrekkelig og hensiktsmessig som grunnlag for vår konklusjon.

Side 1 av 2

Adresse:
Nygaardsgata 55
1607 Fredrikstad

Mobil + 47 982 07 482

Org.nr. 913 998 081
www.re-visjon.no

Medlem av Revisorforeningen



re·visjon

Øvrig informasjon

Styret (ledelsen) er ansvarlige for informasjonen i årsberetningen. Vår konklusjon om årsregnskapet ovenfor dekker ikke informasjonen i årsberetningen.

I forbindelse med revisjonen av årsregnskapet er det vår oppgave å lese årsberetningen. Formålet er å vurdere hvorvidt det foreligger vesentlig inkonsistens mellom årsberetningen og årsregnskapet og den kunnskap vi har opparbeidet oss under revisjonen av årsregnskapet, eller hvorvidt informasjon i årsberetningen ellers fremstår som vesentlig feil. Vi har plikt til å rapportere dersom årsberetningen fremstår som vesentlig feil.

Basert på kunnskapen vi har opparbeidet oss i revisjonen, mener vi at årsberetningen

- er konsistent med årsregnskapet og
- inneholder de opplysninger som skal gis i henhold til gjeldende lovkrav.

Ledelsens ansvar for årsregnskapet

Ledelsen er ansvarlig for å utarbeide årsregnskapet og for at det gir et rettviseende bilde i samsvar med regnskapslovens regler og god regnskapsskikk i Norge. Ledelsen er også ansvarlig for slik intern kontroll som den finner nødvendig for å kunne utarbeide et årsregnskap som ikke inneholder vesentlig feilinformasjon, verken som følge av misligheter eller utilsiktede feil.

Ved utarbeidelsen av årsregnskapet må ledelsen ta standpunkt til selskapets og konsernets evne til fortsatt drift og opplyse om forhold av betydning for fortsatt drift. Forutsetningen om fortsatt drift skal legges til grunn for årsregnskapet så lenge det ikke er sannsynlig at virksomheten vil bli avviklet.

Revisors oppgaver og plikter ved revisjonen av årsregnskapet

Vårt mål er å oppnå betryggende sikkerhet for at årsregnskapet som helhet ikke inneholder vesentlig feilinformasjon, verken som følge av misligheter eller utilsiktede feil, og å avgi en revisjonsberetning som inneholder vår konklusjon. Betryggende sikkerhet er en høy grad av sikkerhet, men ingen garanti for at en revisjon utført i samsvar med ISA-ene, alltid vil avdekke vesentlig feilinformasjon. Feilinformasjon kan oppstå som følge av misligheter eller utilsiktede feil. Feilinformasjon er å anse som vesentlig dersom den enkeltvis eller samlet med rimelighet kan forventes å påvirke de økonomiske beslutninger som brukerne foretar på grunnlag av årsregnskapet.

For videre beskrivelse av revisors oppgaver og plikter vises det til:
<https://revisorforeningen.no/revisjonsberetninger>

Fredrikstad, 19. juni 2025

Re·visjon AS

Robert Sundt

statsautorisert revisor

Side 2 av 2

Adresse:
Nygaardsgata 55
1607 Fredrikstad

Mobil + 47 982 07 482

Org.nr. 913 998 081
www.re-visjon.no

Medlem av Revisorforeningen



KONSERNREGNS

2024

NGH

Nedre Glommen Holding AS

Årsberetning
Resultatregnskap
Balanse
Kontantstrøm
Noter til regnskapet
Revisjonsberetning

BankID Signing
Thor Olaf Askjer
2025-06-17

BankID Signing
Voica Imrik
2025-06-17

BankID Signing
Lise Sofie Stene
2025-06-17

BankID Signing
Espen Lie
2025-06-18

BankID Signing
Egil Nicolaysen
2025-06-19

BankID Signing
Jørgen S. Jynge
2025-06-19

BankID Signing
Eirik Husby
2025-06-19



Årsberetning 2024 Nedre Glommen Holding AS

Virksomhetens art og hvor den drives

Nedre Glommen Holding AS er et forvaltnings- og eierselskap med formål å utøve aktivt eierskap i tilknyttede virksomheter, primært innen barnehagedrift og eiendomsforvaltning- og utvikling. Konsernet har hovedkontor i Sarpsborg, og dets kjernevirksomhet drives hovedsakelig på Østlandet.

Barnehagedriften er organisert gjennom en rekke datterselskaper og omfatter til sammen 20 barnehager lokalisert i seks ulike kommuner. Ved utgangen av 2024 hadde Barnehagenetts barnehager totalt 1 385 barn og 400 ansatte. Driften bygger på høy kvalitet i tilbudet og en tydelig lokal tilstedeværelse.

I tillegg til barnehagevirksomheten eier og forvalter konsernet flere næringseiendommer og barnehageeiendommer, samt deltar i ulike eiendomsutviklingsprosjekter. Eiendomsporteføljen omfatter både ferdigstilte næringsbygg og utviklingseiendommer.

Konsernet består av morselskapet Nedre Glommen Holding AS og datterselskapene

Barnehager/ administrasjon	Eiendom	Utviklingsprosjekter
Barnehagenett AS	Opv 16 AS	Langemyr AS
Spretten Idrettsbarnehage AS	Nedre Glommen Eiendom AS	Isnesveien 35 AS
Hovseter Barnehage AS	Dikeveien 50 Eiendom AS	Torvstikkeren 22 AS
Arnebråtveien Barnehage AS	Tubus Barnehage Eiendom AS	Tuneveien 100 AS
Lunden Barnehage AS	Torvbanen 9 AS	Sjusjøen Invest AS
Borgen Barnehage Ngh AS	Torvaldslyst 1 AS	
Hannestad Barnehage AS		
Storeper Barnehage AS		
Solbakkeparken Barnehage AS		
Hjørgunn Barnehage AS		
Sydskøgen Barnehage AS		
Skogro Barnehage AS		
Tveterhytta Barnehage AS		
Skaug Barnehage AS		
Tubus Barnehage AS		
Wilbergjordet Barnehage AS		
Kulås Barnehage AS		
Bikuben Barnehage AS		
Økernly Barnehage AS (80%)		
Stålverkskroken Barnehage AS (80%)		
Fjelldal Barnehage AS (80%)		

Rettvisende oversikt over utvikling og resultat

Resultatutvikling

Konsernets driftsresultat før finansposter og skatt utgjorde 0,9 MNOK i 2024, en betydelig nedgang fra 11,8 MNOK året før. Resultatet etter skatt ble 2,25 MNOK, hvorav minoritetens andel utgjorde 0,25 MNOK. Resultatgraden falt fra 3 % i 2023 til 0,7 % i 2024, som er klart lavere enn konsernets bærekraftige målsetting på 5 %.

De samlede driftsinntektene utgjorde 329,4 MNOK, opp 4 % fra 316,4 MNOK i 2023. 96 % av inntektene, totalt 316,8 MNOK er tilknyttet barnehagedrift, som isolert økte med 4,2 % fra året før. Inntektsveksten skyldes hovedsakelig økte offentlige driftstilskudd og overtakelse av en ny barnehage alene med en effekt i inntekt på 6,1 MNOK.

Offentlige tilskudd utgjorde 272,7 MNOK i 2024 mot 253 MNOK i 2023. I flere kommuner har ikke tilskuddsutvikling holdt tritt med lønns- og prisveksten. Dette viser en strukturell ubalanse mellom inntekts- og kostnadsutvikling i sektoren. Lønnskostnadene fra barnehagene utgjør 75 % av inntektene fra sektoren i 2024 mot 72 % i 2023.

Likviditet og finansiell stilling

Til tross for svakere marginer og lav lønnsomhet har konsernet en robust finansiell posisjon. Likviditetsbeholdningen per 31. desember 2024 var 57,7 MNOK, og bokført egenkapital var 211 MNOK, som tilsvarer en egenkapitalandel på 59,4 %, hvorav minoritetens andel er 0,45 %. Likviditetsgraden på 1,36 viser at konsernet har omløpsmidler som er høyere enn kortsiktig gjeld, og er i stand til å betjene sine forpliktelser løpende.

Likviditeten håndteres gjennom en konsernkontoordning som gir effektiv likviditetsstyring på tvers av enheter. Det er samtidig viktig å merke seg at det i barnehagesektoren gjelder særskilte regulatoriske krav til bruk av konsernkonto. Midler kan ikke benyttes til å omgå forbudet mot låneopptak, og skal disponeres i tråd med barnehagelovens bestemmelser. Konsernet har derfor etablert rutiner som sikrer samsvar med gjeldende regelverk.

Strategiske investeringer og vekst

I 2024 ble Bikuben Barnehage AS i Sarpsborg kjøpt opp og innlemmet i konsernet. Barnehagen er lokalisert i et levekårsutsatt område og gjennomgår nå rehabilitering med planlagt ferdigstilling til barnehageåret 2025. Den nye barnehagen vil ha kapasitet til 36 barn og 9 ansatte.

Parallelt fortsetter konsernet å satse på næringseiendom, noe som gir flere bein å stå på og jevnere inntektsstrømmer. Det gjør driften mer bærekraftig og gir et stødigere grunnlag for å tenke langsiktig.

Fremtidsutsikter

Barnehagenes brukerundersøkelser og søkertall viser svært gode resultater.

Gjennom målrettet, helhetlig og systematisk arbeid har våre barnehager levert intet mindre enn imponerende prestasjon. Den nasjonale foreldreundersøkelsen, gjennomført i januar 2025, bekrefter det vi allerede vet – at det daglig gjøres en eksepsjonell innsats i våre barnehager.


Resultatene viser en markant og gjennomgående økning i alle kategorier sammenlignet med fjoråret. Dette er ikke bare en forbedring – det er en kraftfull bekreftelse på kvaliteten, engasjementet og profesjonaliteten

som preger hverdagen i våre barnehager. Resultatene publiseres blant annet i lokalaviser over hele landet og fungerer som en sentral informasjonskilde for foreldre som skal velge barnehageplass.

Undersøkelsen er en viktig nasjonal måling for 2024, og resultatene får stor oppmerksomhet i lokalaviser over hele landet. De fungerer også som en avgjørende informasjonskilde for foreldre som skal velge barnehageplass – og våre resultater skaper virkelig stolthet.

Totalt mottok våre barnehager 1 513 søknader i årets hovedopptak, noe som tilsvarer en nedgang på 6 % sammenlignet med fjoråret. Til tross for dette holder andelen søkere som har våre barnehager som førstevalg seg stabilt høy. Hele 516 søknader hadde våre barnehager som førsteprioritet – en marginal reduksjon på kun 0,95 %.

Sett i et historisk perspektiv ligger søkertallene for både 2024 og 2025 betydelig høyere enn nivået i 2023 og tidligere år. Når vi samtidig vet at det er færre barn som søker barnehageplass totalt sett, viser dette at våre barnehager fortsatt fremstår som svært attraktive for foreldre. Dette viser at våre barnehager fortsatt oppleves som attraktive og trygge valg for foreldre.



Styret vurderer fremtidsutsiktene som stabile, men er samtidig klar over at marginene i sektoren vil forbli lave også i 2025, så lenge offentlig tilskuddsutvikling ikke samsvarer med kostnadsnivået.

Vedtaket om nytt barnehageforlik i mai 2025 gir imidlertid grunn til optimisme. Forliket legger til rette for bedre og mer forutsigbare rammevilkår for private barnehager, og styrker dermed forutsetningene for bærekraftig drift fremover.

Konsernet har i tillegg flere spennende utviklingsprosjekter innen både barnehage og eiendom. Styret har stor tro på at disse vil gi god avkastning over tid og bidra til konsernets videre vekst og samfunnsbidrag.

Finansiell risiko og kapitalforvaltning

Konsernet har som mål å håndtere finansiell risiko på en kontrollert og balansert måte, med særlig vekt på forutsigbarhet og soliditet. Historisk har konsernet hatt lav eksponering mot finansielle markeder, og investeringer i finansielle instrumenter har i hovedsak vært begrenset til rentebærende plasseringer. I takt med planlagte eiendomsprosjekter og videre utvikling av konsernets eiendomsportefølje, må det likevel påregnes noe økt finansiell risiko og gjeldsgrad fremover.



Lån er i hovedsak opp til konkrete investeringer og stilt sikkerhet i fast eiendom. Ved årsslutt 2024 utgjorde konsernets langsiktige gjeld til finansforetak 78,8 MNOK, hvorav 27 % av lån til er bundet til en fastrenteavtale med rente på 1,3 %. Renterisikoen vurderes som moderat, og konsernet følger utviklingen i rentemarkedet tett.

Likviditetsrisikoen vurderes som lav. Konsernet har tilfredsstillende kontantreserver og gode rutiner for kapitalplanlegging. Samtidig arbeides det løpende med å sikre at finansieringsstruktur og konsernkontoordning brukes i tråd med både regulatoriske krav og konsernets vekstambisjoner.

Kredittrisiko

Konsernets kredittrisiko er i all hovedsak knyttet til kundefordringer, som i barnehagevirksomheten i stor grad består av foreldrebetaling. Maksimal foreldrebetaling per barnehageplass følger nasjonalt fastsatt maksimalpris, og utgjorde i 2024 om lag 2 000 kroner per barn per måned. Dette innebærer at det enkelte krav er lavt, og at den samlede eksponeringen mot tap er begrenset.

Det har ikke vært bokført vesentlige tap på fordringer i 2024, og risikoen for tap vurderes som lav. Konsernet har etablert gode rutiner for fakturering og oppfølging av betalinger, og det foretas løpende vurderinger av fordringsmassen.

Arbeidsmiljø

Styret mener arbeidsmiljøet i selskapet og konsernet er tilfredsstillende. Hver måned svarer de ansatte i barnehagene på anonyme pulsundersøkelser, innenfor områdene personlig utvikling, samarbeid og kommunikasjon, anerkjennelse og trivsel, mål, stolthet og verdier samt evaluering av styrer i sin barnehage. På denne måten kan arbeidsgiver ta pulsen på hvordan de ansatte har det på jobb, og fange opp trender i arbeidsmiljøet, arbeidsgleden og engasjementet til arbeidsplassen. Det settes inn tiltak både for å opprettholde gode trender, og for å snu de eventuelt negative trendene. KPI på personlig utvikling ligger på 96 %, og 91 % på anerkjennelse og trivsel. Samarbeid og kommunikasjon ligger på 88 %. I sum rapporterer de ansatte at de trives og blir respektert, opplever gode muligheter for utvikling, og at de har en høy grad av lojalitet til arbeidsplassen.

Det har i barnehagesektoren vært et høyt sykefravær på nasjonalt nivå i etterkant av covid-pandemien. På konsernnivå var det sykmeldte fraværet på 9,9 %, fordelt på 6,4 % for menn og 10,6 % for kvinner. Dette er en nedgang fra 2023, da fraværsprosenten var 10,8 %. Den største andelen i 2024 består av langtidsfravær, altså fravær over 8 uker. Det egenmeldte fraværet er på 1,7 %. Det jobbes helhetlig og profesjonelt med tiltak på konsernnivå for å redusere det høye langtidsfraværet. Fravær innenfor arbeidsgiverperioden, 1-16 dager, ligger på 2,5 % som anses som akseptabelt.

Det er ikke blitt rapportert om skader eller ulykker på arbeidsplassene.

Likestilling

Konsernet har 396 ansatte, fordelt på 353 årsverk hvorav 15 % er menn, kontra 14,3 % menn i 2023. Bedriften arbeider aktivt for å fremme likestilling, sikre like muligheter og rettigheter, samt hindre diskriminering på grunn av alder, etnisitet, nasjonal opprinnelse, avstamning, hudfarge, språk, religion og livssyn.

Fra og med juli 2024 har styret bestått av syv medlemmer, hvorav fem menn og to kvinner. Styret er sammensatt med mål om å sikre bred kompetanse, mangfold og representativitet. Fordelingen mellom

kjønnene anses å være i tråd med kravene i aksjeloven og konsernets ambisjon om å fremme likestilling og en balansert kjønnsrepresentasjon i styrende organer.

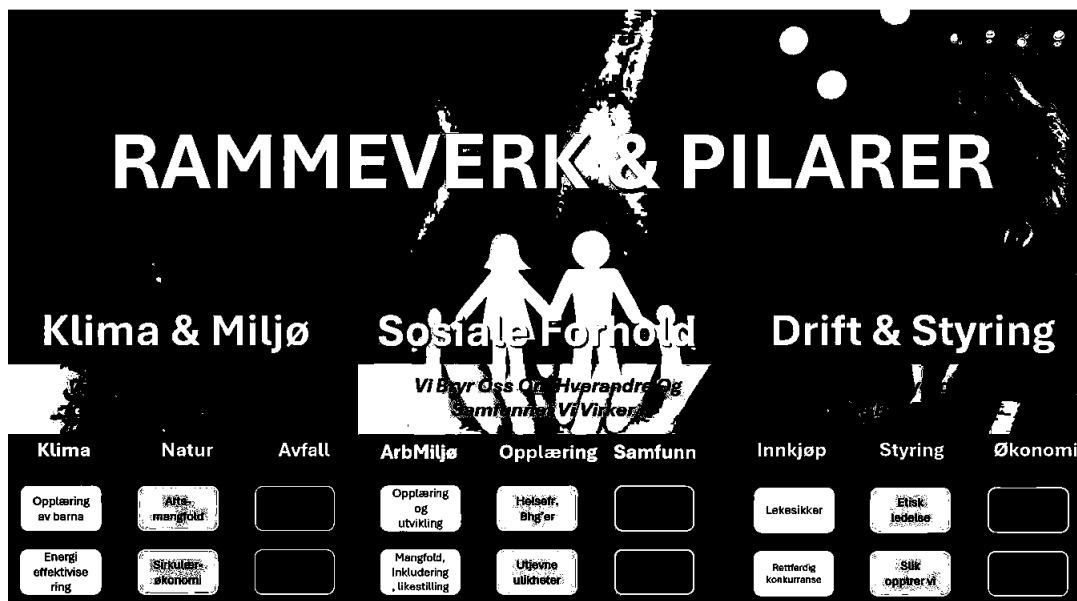
ESG arbeid og strategi

I 2024 har konsernets ledergruppe utarbeidet en ny treårsstrategi for perioden 2024–2027. Strategien er forankret i OKR-metodikk (Objectives and Key Results), og inneholder tydelige resultatmål, tiltak og prioriterte aktiviteter. Vår overordnede retning er samlet under strategibegrepet EKTE, som gjenspeiler konsernets ambisjoner og verdier.

EKTE står for:

- Engasjere og begeistre kundene våre
- Kultur og kompetanse er vårt fortrinn
- Treffsikkert tilbud med høy kvalitet
- Effektivt fokus på bærekraft

Parallelt med EKTE strategien har vi i 2024 utarbeidet vi et rammeverk og et sett med pilarer som ligger til grunn for konsernets bærekraftarbeid gjennom *Vi bryr oss* de kommende årene, der vi har prioritert våre fokusområder innenfor ulike områder:



På tampen av 2024 inngikk vi samarbeid med flere lokale aktører innenfor arbeidstrening og praksis for kandidater som trenger arbeidserfaring for å komme ut i jobb, noe vi vil se fruktene av gjennom 2025. Dette er en bevisst satsning og er nedfelt i vår strategi.

I september 2024 startet vi opp vårt lederutviklingsprogram for pedagogiske ledere, der 17 ledere ble valgt ut etter en intern søknadsprosess. Programmet skal vare i ett år, og er nedfelt i vår strategi for å sikre at våre ansatte opplever både faglig og personlig utvikling.

I våre barnehager har vi hele tiden vært tydelige på at vi har og skal ta et samfunnsansvar. Det har resultert i en rekke små og noen litt større prosjekter der vi har fått gleden av å gi til noen som trenger det mer enn oss. I 2024 arrangerte Barnehagenett tre fellesaktiviteter innen bærekraft der alle barnehager deltok: Miljøuka i uke 17, der alle våre barnehager hadde et ekstra fokus på miljø og bærekraft gjennom to



hovedaktiviteter: Klesbyttedag og kildesortering. Det ble i tillegg gjennomført en Vi Bryr Oss-uke. Arrangementet har satt fokus på ett spesielt formål som vi alle ønsker å bidra ekstra til. Denne uken må både barn og voksne yte en ekstra innsats gjennom lekpregede aktiviteter som utløser et pengebeløp til formålet. Dette har vært en flott måte å vise at vi bryr oss om andre, samtidig som barna blir inspirert og motivert til fysisk aktivitet. Selskapet donerte midlene i 2024 midlene til Kirkens bymisjon. Den tredje uken var Helsefremmende uke, der barnehagene satt et ekstra fokus på sunt kosthold, psykisk helse, samhold og bevegelsesglede.

Åpenhetsloven

Konsernet er omfattet av åpenhetsloven og har i tråd med lovens krav gjennomført aktsomhetsvurderinger for å kartlegge og håndtere faktiske og potensielle negative konsekvenser for grunnleggende menneskerettigheter og anstendige arbeidsforhold i egen virksomhet, i leverandørkjeden og hos forretningspartnere.

Virksomhetens redegjørelse etter åpenhetsloven er utarbeidet som et eget dokument og publisert på konsernets nettsider innen fristen 30. juni 2025. Redegjørelsen oppdateres årlig, og ved vesentlige endringer i risikovurderingene.

Forsknings- og utviklingsaktiviteter

I 2024 har Barnehagenett igangsatt et målrettet lederutviklingsprogram for pedagogiske ledere i våre barnehager. Totalt deltar 16 pedagogiske ledere i programmet, som består av fem samlinger. Den siste samlingen gjennomføres i mai 2025.

I tillegg deltar barnehagene våre i Sarpsborg i samarbeidsprosjektet «Sammen om» med alle barnehagene i Sarpsborg kommune. Prosjektet har et særlig fokus på utviklingen av voksenrollen i barnehagen for å styrke samspillskvaliteten.

Fortsatt drift

Styret mener at årsregnskapet gir et rettvise bilde av både konsernets og morselskapets eiendeler, gjeld, finansielle stilling og resultat per 31. desember 2024. Årsregnskapet er utarbeidet under forutsetning av fortsatt drift.

Styret bekrefter at denne forutsetningen er til stede. Konsernet har god likviditet, høy egenkapitalandel og stabile innteksstrømmer fra både barnehage- og eiendomsvirksomheten. Den samlede finansielle stillingen vurderes som solid, og gir konsernet nødvendig handlefrihet til å gjennomføre strategiske satsinger.

Vedtaket om barnehageforliket i mai 2025 styrker forventningene til mer langsiktige og forutsigbare rammebetingelser for private barnehager. Dette vurderes som et positivt bidrag til sektoren, og gir økt trygghet for videre drift og utvikling.

Styret ser også med optimisme på konsernets portefølje av utviklingsprosjekter, både innen eiendom og barnehagedrift. Flere av disse forventes å gi god avkastning i årene fremover, og bidrar til å styrke konsernets vekstpotensial og samfunnsbidrag.



Disponering av resultat

Morselskapet har for 2024 hatt et overskudd på kr 8 080 410 som foreslåes anvendt ved:

Utbytte	Kr 3 620 000
Overføring til annen egenkapital	Kr 4 460 410
Sum disponert	Kr 8 080 410

Sarpsborg, 17.06.2025

Thor Olaf Askjer, Styreleder
Eirik Husby, Styremedlem
Egil Nicolaysen, Styremedlem
Jørgen S. Jynge, Styremedlem
Voica Imrik, Styremedlem
Espen Lie, Styremedlem
Lise Sofie Stene, Styremedlem



RESULTATREGNSKAP

NEDRE GLOMMEN HOLDING AS

DRIFTSINNEKTER OG DRIFTSKOSTNADER	Note	2024	2023
Salgsinntekt	1	3 920 088	831 644
Annen driftsinntekt	1, 2	325 475 060	315 647 470
Sum driftsinntekter		329 395 148	316 479 114
Varekostnad		6 037 298	6 074 420
Lønnskostnad	3	254 837 770	233 906 407
Avskrivning av driftsmidler og immaterielle eiendeler	4, 5	10 917 356	10 388 194
Nedskrivning av driftsmidler og immaterielle eiendeler	4	43 500	0
Annen driftskostnad		56 681 767	54 298 340
Sum driftskostnader		328 517 691	304 667 360
Driftsresultat		877 457	11 811 754
FINANSINNEKTER OG FINANSKOSTNADER			
Inntekt på investering i datterselskap		333 364	0
Inntekt på investering i tilknyttet selskap		1 146 138	819 049
Annen renteinntekt		6 297 222	5 905 508
Annen finansinntekt		13 419	0
Annen rentekostnad		7 191 641	7 132 592
Annen finanskostnad		201 498	275 794
Resultat av finansposter		397 004	-683 830
Ordinært resultat før skattekostnad		1 274 462	11 127 924
Skattekostnad på ordinært resultat	6	-976 029	1 364 432
Ordinært resultat		2 250 491	9 763 492
Årsresultat		2 250 491	9 763 492
Minoritetens andel	7	247 177	188 088
Majoritetens andel		2 003 314	9 575 404
OVERFØRINGER			
Avsatt til utbytte	7	3 830 000	6 780 000
Avsatt til annen egenkapital	7	0	2 795 404
Overført fra annen egenkapital		1 826 686	0
Sum disponert		2 003 314	9 575 404



BALANSE

NEDRE GLOMMEN HOLDING AS

EIENDELER	Note	2024	2023
ANLEGGSMIDLER			
IMMATERIELLE EIENDELER			
Goodwill	5	6 974 119	7 623 446
Sum immaterielle eiendeler		6 974 119	7 623 446
VARIGE DRIFTSMIDLER			
Tomter, bygninger o.a. fast eiendom	4, 8	159 546 655	156 683 289
Driftsløsøre, inventar o.a. utstyr	4	23 566 703	21 619 520
Sum varige driftsmidler		183 113 357	178 302 809
FINANSIELLE ANLEGGSMIDLER			
Investeringer i tilknyttet selskap	9	88 816 172	89 396 846
Investeringer i aksjer og andeler	10	41 000	41 000
Andre langsiktige fordringer		0	15 561
Sum finansielle anleggsmidler		88 857 172	89 453 407
Sum anleggsmidler		278 944 648	275 379 663
OMLØPSMIDLER			
Lager av varer og annen beholdning	11	4 547 314	3 065 465
FORDRINGER			
Kundefordringer		1 623 987	1 159 740
Andre kortsiktige fordringer		12 858 076	10 750 881
Sum fordringer		14 482 063	11 910 621
INVESTERINGER			
Bankinnskudd, kontanter o.l.	12	57 749 482	84 831 380
Sum omløpsmidler		76 778 859	99 807 467
Sum eiendeler		355 723 508	375 187 129



BALANSE

NEDRE GLOMMEN HOLDING AS

EGENKAPITAL OG GJELD	Note	2024	2023
INNSKUTT EGENKAPITAL			
Aksjekapital	13	150 819	150 819
Sum innskutt egenkapital		150 819	150 819
OPPTJENT EGENKAPITAL			
Annen egenkapital	7	209 964 088	211 666 774
Minoritetens andel	7	957 901	834 724
Sum opptjent egenkapital	7	210 921 989	212 501 498
Sum egenkapital		211 072 808	212 652 317
GJELD			
AVSETNING FOR FORPLIKTELSER			
Pensjonsforpliktelser	14	2 150 000	2 154 157
Utsatt skatt	6	3 361 515	5 317 427
Sum avsetning for forpliktelser		5 511 515	7 471 584
ANNEN LANGSIKTIG GJELD			
Gjeld til kredittinstitusjoner	8	78 757 540	82 577 104
Øvrig langsiktig gjeld		4 031 853	4 127 414
Sum annen langsiktig gjeld		82 789 393	86 704 518



BALANSE

NEDRE GLOMMEN HOLDING AS			
	Note	2024	2023
KORTSIKTIG GJELD			
Leverandørgjeld		5 149 439	6 204 465
Betalbar skatt	6	913 918	2 571 896
Skyldig offentlige avgifter		17 107 475	16 202 598
Utbytte		3 830 000	13 780 000
Annen kortsiktig gjeld		29 348 959	29 599 751
Sum kortsiktig gjeld		56 349 792	68 358 709
Sum gjeld		144 650 700	162 534 812
Sum egenkapital og gjeld		355 723 508	375 187 129

Sarpsborg, 17.06.2025
Styret i Nedre Glommen Holding AS

Thor Olaf Askjer
styreleder

Egil Nicolaysen
styremedlem

Eirik Husby
styremedlem

Lise Sofie Stene
styremedlem

Voica Imrik
styremedlem

Jørgen S. Jynge
styremedlem

Espen Lie
styremedlem



INDIREKTE KONTANTSTRØM

NEDRE GLOMMEN HOLDING AS

Kontantstrømpoppstilling (NRS - Indirekte modell)

NRS Indirekte metode

	Note	2024	2023
KONTANTSTRØMMER FRA OPERASJONELLE AKTIVITETER			
Resultat før skattekostnad		1 274 462	11 127 924
Periodens betalte skatt		2 571 896	2 527 818
Ordinære avskrivninger		10 917 356	10 388 194
Nedskrivning anleggsmidler		43 500	0
Endring i varelager		-1 481 849	-834 072
Endring i kundefordringer		-464 247	2 374 448
Endring i leverandørgjeld		-1 055 026	2 558 952
Endring i andre tidsavgrensingsposter		-1 732 456	3 466 743
Netto kontantstrøm fra operasjonelle aktiviteter		4 929 844	26 554 371
KONTANTSTRØMMER FRA INVESTERINGSAKTIVITETER			
Utbetalinger ved kjøp av varige driftsmidler		14 563 928	16 653 239
Utbetaling investeringer inkl. konsernkorrigerer		333 363	15 422 867
Korrigeringer ved salg av andre investeringer/investering fra TS		580 674	1 495 391
Netto kontantstrøm fra investeringsaktiviteter		-14 316 617	-30 580 715
KONTANTSTRØMMER FRA FINANSIERINGSAKTIVITETER			
Innbetalinger ved opptak av ny langsiktig gjeld		2 000 000	10 110 350
Utbetalinger ved nedbetaling av langsiktig gjeld		5 915 125	10 859 421
Utbetalinger av utbytte		13 780 000	4 080 000
Netto kontantstrøm fra finansieringsaktiviteter		-17 695 125	-4 829 071
Netto endring i kontanter og kontantekvivalenter		-27 081 898	-8 855 415
Beh. av kont. og kontantekvivalenter ved per. begynnelse		84 831 380	93 686 795
Beh. av kont. og kontantekvivalenter ved per. slutt		57 749 482	84 831 380



Regnskapsprinsipper

Årsregnskapet er satt opp i samsvar med regnskapslovens bestemmelser og god regnskapsskikk i Norge.

Konsolideringsprinsipper

Konsernregnskapet omfatter morselskapet Nedre Glommen Holdig AS og datterselskapene Langemyr AS, Isnesveien 35 AS, Opv 16 AS, Nedre Glommen Eiendom AS, Dikeveien 50 Eiendom AS, Spretten Idrettsbarnehage AS, Hovseter Barnehage AS, Torvstikkeren 22 AS, Tuneveien 100 AS, Arnebråtveien Barnehage AS, Lunden Barnehage AS, Barnehagenett AS, Torvbanen 9 AS, Sjusjøen Invest AS, Kulås Barnehage AS, Borgen Barnehage Ngh AS, Hannestad Barnehage AS, Storeper Barnehage AS, Solbakkeparken Barnehage AS, Hjørgunn Barnehage AS, Sydskogen Barnehage AS, Skogro Barnehage AS, Tvetterhytta Barnehage AS, Skaug Barnehage AS, Tubus Barnehage AS, Wilbergjordet Barnehage AS, Bikuben Barnehage AS, Torvaldslyst 1 AS, Tubus Barnehage Eiendom AS. Samtlige av disse selskapene er eid 100%. I tillegg eier Nedre Glommen Holding AS 80% av Økernly Barnehage, Stålverkskroken Barnehage og Fjelldal Barnehage AS.

Konsernregnskapet er utarbeidet som om konsernet var én økonomisk enhet.

Transaksjoner og mellomværende mellom selskapene i konsernet er eliminert. Konsernregnskapet er utarbeidet etter ensartede prinsipper. Følgende er datterselskapene utarbeidet etter de samme regnskapsprinsipper som morselskapet.

Datterselskaper regnskapsføres i konsernregnskapet basert på morselskapets anskaffelseskost. Anskaffelseskost tilordnes identifiserbare eiendeler og gjeld i datterselskapet, som oppføres i konsernregnskapet til virkelig verdi på oppkjøpstidspunktet. Eventuell mer- eller mindreverdi utover hva som kan henføres identifiserbare eiendeler og gjeld balanseføres som goodwill. Merverdier i konsernregnskapet avskrives lineært over de oppkjøpte eiendelenes forventede levetid.

Datterselskap

Datterselskapet vurderes etter kostmetoden i selskapsregnskapet. Investeringene er vurdert til anskaffelseskost med mindre nedskrivning har vært nødvendig. Utbytte og andre utdelinger er inntektsført samme år som det er avsatt i datterselskapet.

Tilknyttet selskap

Aksjer i tilknyttede selskaper vurderes etter egenkapitalmetoden. Egenkapitalmetoden tilsier at vår andel av årsresultatet i det tilknyttede selskapet resultatføres i konsernregnskapet. Dersom investering i tilknyttet selskap har negativ verdi på egenkapital, så innlemmes den ikke i regnskapet.

Salgsinntekter

Inntektsføring ved salg av varer skjer på leveringstidspunktet. Tjenester inntektsføres etter hvert som de leveres.

Klassifisering og vurdering av balanseposter

Omløpsmidler og kortsiktig gjeld omfatter poster som knytter seg til varekretsløpet. For andre poster enn kundefordringer omfattes poster som forfaller til betaling innen ett år etter transaksjonsdagen. Anleggsmidler er eiendeler bestemt til varig eie og bruk. Langsiktig gjeld er gjeld som forfaller senere enn ett år etter transaksjonsdagen.

Omløpsmidler vurderes til laveste av anskaffelseskost og virkelig verdi. Kortsiktig gjeld balanseføres til nominelt beløp på etableringstidspunktet.

Anleggsmidler vurderes til anskaffelseskost. Varige anleggsmidler avskrives etter en fornuftig avskrivningsplan. Anleggsmidlene nedskrives til virkelig verdi ved verdifall som ikke forventes å være forbigående. Langsiktig gjeld med unntak av andre avsetninger balanseføres til nominelt beløp på etableringstidspunktet.



Fordringer

Kundefordringer og andre fordringer er oppført i balansen til pålydende etter fradrag for avsetning til forventet tap. Avsetning til tap gjøres på grunnlag av individuelle vurderinger av de enkelte fordringene. I tillegg gjøres det for øvrige kundefordringer en uspesifisert avsetning for å dekke antatt tap.

Varebeholdninger

Lager av innkjøpte varer er verdsatt til laveste av anskaffelseskost etter FIFO- prinsippet og virkelig verdi. Egentilvirkede ferdigvarer og varer under tilvirkning er vurdert til variabel tilvirkningskost. Det foretas nedskrivning for påregnelig ukurans.

Varige driftsmidler

Varige driftsmidler balanseføres og avskrives over driftsmidlenes levetid dersom de har antatt levetid over 3 år og har en kostpris som overstiger kr 15.000. Direkte vedlikehold av driftsmidler kostnadsføres løpende under driftskostnader, mens påkostninger eller forbedringer tillegges driftsmidlets kostpris og avskrives i takt med driftsmidlet.

Skatt

Skattekostnaden i resultatregnskapet omfatter både periodens betalbare skatt og endring i utsatt skatt. Utsatt skatt er beregnet med 22% på grunnlag av de midlertidige forskjeller som eksisterer mellom regnskapsmessige og skattemessige verdier, samt ligningsmessig underskudd til fremføring ved utgangen av regnskapsåret. Skatteøkende og skattereduserende midlertidige forskjeller som reverserer eller kan reversere i samme periode er utlignet og skattevirkningen er beregnet på nettogrunnlaget. Netto utsatt skattefordel balanseføres i den grad det er sannsynlig at den kan bli nyttegjort.

Pensjoner

Selskaper i konsernet er pliktig til å ha tjenstepensjonsordning etter lov obligatorisk tjenstepensjon, og selskapenes eksisterende pensjonsordning oppfyller kravene etter loven.

Pensjonsforpliktelser og pensjonsmidler er oppført i balansen, og er beregnet etter lineær opptjening basert på forutsetninger om diskonteringsrente, fremtidig regulering av lønn, pensjon og grunnbeløp, samt aktuariemessige forutsetninger som dødelighet, frivillig avgang etc.

Kontantstrømoppstilling

Kontantstrømoppstillingen utarbeides etter den indirekte metoden. Kontanter og kontantekvivalenter omfatter kontanter, bankinnskudd og andre kortsiktige likvide plasseringer, som umiddelbart og med uvesentlig kursrisiko kan konverteres til kjente kontantbeløp og med forfallsdato kortere enn tre måneder fra anskaffelsesdato.

Note 1 - Driftsinntekter etter virksomhetsområde

I konsernet kan driftsinntektene deles inn i følgende segmenter	2024	2023
Virksomhet relatert til barnehager og tilhørende virksomhet	316 798 542	304 109 596
Virksomhet relatert til eiendom og annet	12 596 606	12 369 518
Gevinst ved salg ved avgang datterselskap	0	0
Totalt	329 395 148	316 479 114



Note 2 Offentlig tilskudd

	2024	2023
Offentlig tilskudd	272 689 421	253 474 649

Note 3 Lønnskostnader, antall ansatte.

Lønnskostnader	2024	2023
Lønninger	196 591 354	181 347 570
Arbeidsgiveravgift	31 503 804	28 935 340
Pensjonskostnader	23 212 532	20 367 126
Andre ytelser	3 530 080	3 256 372
Sum	254 837 770	233 906 408
Gjennomsnittlig antall årsverk	353	346

Note 4 Varige driftsmidler

	Tomter og bygninger	Driftsløsøre og inventar	Sum varige driftsmidler
Anskaffelseskost 01.01.*	196 539 579	67 142 130	263 681 709
Tilgang	8 596 523	5 967 405	14 563 928
Avgang			
Anskaffelseskost 31.12.	205 136 102	73 109 535	278 245 637
Akkumulerte avskrivninger 31.12.	-56 160 037	-38 928 743	-95 088 780
Akkumulerte nedskrivninger 31.12.		- 43 500	- 43 000
Balanseført verdi pr 31.12.	148 976 065	34 137 292	183 113 357
Årets avskrivninger	5 995 820	3 821 209	9 817 029



Note 5 - Immaterielle eiendeler

	Goodwill
Anskaffelseskost 01.01.	20 102 604
Tilgang	451 000
Avgang	0
Anskaffelseskost 31.12.	20 553 604
Akkumulerte avskrivninger 31.12.	- 13 579 485
Balanseført verdi 31.12.	6 974 119
Årets avskrivninger	1 100 327
Forventet økonomisk levetid	5-10 år
Avskrivningsplan	Lineær

Note 6 Skattekostnad

Årets skattekostnad fordeler seg på:	2024	2023
Betalbar skatt	913 918	2 571 896
Endring i utsatt skatt	- 1 889 947	- 1 207 464
Sum skatteinntekt/skattekostnad	-976 029	1 364 432

Oversikt over midlertidige forskjeller:	2024	2023
Anleggsmidler	61 136 800	64 430 572
Omøpsmidler	-526 390	-326 302
G/T konto	2503 698	3 129 622
Andre forskjeller	- 2150 000	-2 186 157
Skattemessig underskudd til fremføring	-16 695 695	-17 252 348
Sum	44 268 413	47 795 387
Midlertidige forskjeller som ikke er balanseført	0	6 160 718
Grunnlag for beregning av utsatt skatt	44 268 413	53 956 105
Utsatt skatt	3 361 515	5 317 427

Differanse i endring utsatt skatt fra IB 2023 til UB 2023 mot bokført endring, skyldes at det er foretatt investeringer i ett selskap. Følgende er IB tall i konsernet annerledes enn fjorårets verdi.



Note 7 - Egenkapitalen

Årets endring i egenkapital	Aksjekapital	Annen egenkapital	Min andel	Sum
Egenkapital 01.01.	150 819	211 666 774	834 724	212 652 317
Korrigert for feil tidligere år		-86 000	86 000	0
Årets resultat	0	2 003 314	247 177	2 250 491
Avsatt utbytte	0	-3 620 000	-210 000	-3 830 000
Egenkapital 31.12.	150 819	209 964 088	957 901	211 072 808

Note 8 Langsiktig gjeld og pantstillelser

Forfall langsiktig gjeld	2024	2023
Gjeld til kredittinstitusjoner, forfall 1-5 år	62 656 953	65 344 755
Gjeld til kredittinstitusjoner, forfall >5 år	16 100 587	17 232 349
Sum	78 757 540	82 577 104

All gjeld som forfaller innen 5 år forventes fornyes. Da lånebetingelser gjennomgås hvert 3. - 5. år.

Pantstillelser og garantier	2024	2023
Pantsikret gjeld, bokførte verdier	94 878 083	79 805 958

Gjeld i Fjelldal Barnehage AS

For lån i Nordea er det tatt pant med sikkerhet i bygg, Kanefarten, gnr, 2065, bnr 87, Sarpsborg Kommune, med kr. 4 000 000

Gjeld i Bikuben Barnehage AS

For lån i Nordea er det tatt pant med sikkerhet i bygg, Utsiktsveien 15, gnr, 1, bnr 2402, Sarpsborg Kommune, med kr. 9 000 000

Gjeld i OPV 16 AS

For lån i OPV 16 AS er det stilt sikkerhet i eiendom: Oscar Pedersensvei 16, gnr 1, brn 856 og 3262 pålydende 70 000 000 kroner.

Gjeld i Nedre Glommen Holding AS

Det er tatt pant med sikkerhet i bygg, Oscar Pedersensvei 16 gnr 1 br 855 og 3262 i Sarpsborg Kommune med kr 70 000 000
Dikeveien 50, gnr 731 br 60 i Fredrikstad Kommune vedrørende kr 10 000 000
Grålumveien 125 gnr 2077, brn 136 i Sarpsborg Kommune med kr 15 000 000
Nedre Glommen Holding AS har i tillegg stillet selvskyldnerkausjon for gjelden sikret i øvrig eiendommer i konsernet.

Gjeld i Nedre Glommen Eiendom AS

For lån i Husbanken vedrørende Hannestad er det tatt pant med sikkerhet i bygg, Gnoldveien 2, gnr 2079, bnr 547, Sarpsborg Kommune, med kr 22 702 000.

Gjeld i Dikeveien 50 Eiendom AS

Det er tatt pant med sikkerhet i bygg, gnr 731, bnr 60, Fredrikstad (3004) for kr 10 000 000.

Gjeld i Sjusjøen Invest AS

Det er tatt pant med sikkerhet i bygg, gnr 527, bnr 638, Ringsaker Kommune for kr 5 000 000



Gjeld i Torvbanen 9 AS.

Det er tatt pant med sikkerhet i bygg, gnr 82, bnr 109, Råde (3112) for kr 6 750 000.

Gjeld i Tuneveien 100 AS.

Det er tatt pant med sikkerhet i bygg, gnr 2065, bnr 87, Sarpsborg) for kr 4 000 000

Det er tatt pant med sikkerhet i bygg, gnr 2065, bnr 46, Sarpsborg) for kr 5 700 000

Note 9 - Aksjer i tilknyttet selskap

Foretaksnavn	Eierandel/ stemmeandel	Selskapets egenkapital 31. desember 2024	Selskapets resultat for 2024
Dovreskogen Eiendom AS	48,78 %	177 674 973	2 349 606

Note 10 - Aksjer og andeler i andre selskap

Selskapets navn	Kostpris	Balanseført verdi
Sarpsborg Fotball Invest AS	141 000	41 000
Totalt	141 000	41 000

Note 11 - Varer

	2024	2023
Varer for tilvirkning	4 547 314	3 065 465
Sum		

Note 12 - Bankinnskudd

Innestående på bankkonto pr 31.12.24 er kr 57 749 482

Konsernet har konsernkontoordning hvor kr 49 431 080 av bankinnskuddet inngår i ordningen.

Bundne skattetreksmidler er pr. 31.12.24 kr 8 096 956



Note 13 - Aksjekapital og aksjonærer

Aksjekapitalen består av:	Pålydende	Balanseført
Ordinære aksjer	0,10	150 819,40

Eierstruktur:	Antall	Eierandel
Husby Invest og Holding AS	754 097	50 %
ENI Holding AS	754 097	50 %
Sum	1 508 194	100 %

Note 14 - Pensjonsforpliktelser

Fra 1. januar 2020 gikk selskapet over til en hybridløsning hvor majoriteten av de ansatte får en innskuddsbasert ordning, men med innslag av elementer fra ytelsesbasert.

I tillegg er det igjen et lite antall personer i den gamle kollektiv pensjonsforsikringen. Det omfatter 17 ansatte samt 16 uføre. Ordningen gir rett til definerte fremtidige ytelser. Disse er i hovedsak avhengig av antall opptjeningsår, lønnsnivå ved oppnådd pensjonsalder og størrelsen på ytelsene fra folketrygden. Forpliktelsene er dekket gjennom et forsikringsselskap. I balansen er netto over- eller underdekning ført opp som hhv. fordring eller gjeld. Årets pensjonskostnad består av årlig pensjonspremie. Det ble i september 2022 foretatt en endring i balanseført pensjonsforpliktelse basert på innhentet aktuarberegning. Pga renteutvikling, samt annen utvikling i pensjonsforutsetningene forventes pensjonsforpliktelsen å være lavere enn bokført forpliktelse.



Årsberetning 2024 Nedre Glommen Holding AS

Virksomhetens art og hvor den drives

Nedre Glommen Holding AS er et forvaltnings- og eierselskap med formål å utøve aktivt eierskap i tilknyttede virksomheter, primært innen barnehagedrift og eiendomsforvaltning- og utvikling. Konsernet har hovedkontor i Sarpsborg, og dets kjernevirksomhet drives hovedsakelig på Østlandet.

Barnehagedriften er organisert gjennom en rekke datterselskaper og omfatter til sammen 20 barnehager lokalisert i seks ulike kommuner. Ved utgangen av 2024 hadde Barnehagenetts barnehager totalt 1 385 barn og 400 ansatte. Driften bygger på høy kvalitet i tilbudet og en tydelig lokal tilstedeværelse.

I tillegg til barnehagevirksomheten eier og forvalter konsernet flere næringseiendommer og barnehageeiendommer, samt deltar i ulike eiendomsutviklingsprosjekter. Eiendomsporteføljen omfatter både ferdigstilte næringsbygg og utviklingseiendommer.

Konsernet består av morselskapet Nedre Glommen Holding AS og datterselskapene

Barnehager/ administrasjon	Eiendom	Utviklingsprosjekter
Barnehagenett AS	Opv 16 AS	Langemyr AS
Spretten Idrettsbarnehage AS	Nedre Glommen Eiendom AS	Isnesveien 35 AS
Hovseter Barnehage AS	Dikeveien 50 Eiendom AS	Torvstikkeren 22 AS
Arnebråtveien Barnehage AS	Tubus Barnehage Eiendom AS	Tuneveien 100 AS
Lunden Barnehage AS	Torvbanen 9 AS	Sjusjøen Invest AS
Borgen Barnehage Ngh AS	Torvaldslyst 1 AS	
Hannestad Barnehage AS		
Storeper Barnehage AS		
Solbakkeparken Barnehage AS		
Hjørgunn Barnehage AS		
Sydskøgen Barnehage AS		
Skogro Barnehage AS		
Tveterhytta Barnehage AS		
Skaug Barnehage AS		
Tubus Barnehage AS		
Wilbergjordet Barnehage AS		
Kulås Barnehage AS		
Bikuben Barnehage AS		
Økernly Barnehage AS (80%)		
Stålverkskroken Barnehage AS (80%)		
Fjelldal Barnehage AS (80%)		



Rettvisende oversikt over utvikling og resultat

Resultatutvikling

Konsernets driftsresultat før finansposter og skatt utgjorde 0,9 MNOK i 2024, en betydelig nedgang fra 11,8 MNOK året før. Resultatet etter skatt ble 2,25 MNOK, hvorav minoritetens andel utgjorde 0,25 MNOK. Resultatgraden falt fra 3 % i 2023 til 0,7 % i 2024, som er klart lavere enn konsernets bærekraftige målsetting på 5 %.

De samlede driftsinntektene utgjorde 329,4 MNOK, opp 4 % fra 316,4 MNOK i 2023. 96 % av inntektene, totalt 316,8 MNOK er tilknyttet barnehagedrift, som isolert økte med 4,2 % fra året før. Inntektsveksten skyldes hovedsakelig økte offentlige driftstilskudd og overtakelse av en ny barnehage alene med en effekt i inntekt på 6,1 MNOK.

Offentlige tilskudd utgjorde 272,7 MNOK i 2024 mot 253 MNOK i 2023. I flere kommuner har ikke tilskuddsutvikling holdt tritt med lønns- og prisveksten. Dette viser en strukturell ubalanse mellom inntekts- og kostnadsutvikling i sektoren. Lønnskostnadene fra barnehagene utgjør 75 % av inntektene fra sektoren i 2024 mot 72 % i 2023.

Likviditet og finansiell stilling

Til tross for svakere marginer og lav lønnsomhet har konsernet en robust finansiell posisjon. Likviditetsbeholdningen per 31. desember 2024 var 57,7 MNOK, og bokført egenkapital var 211 MNOK, som tilsvarer en egenkapitalandel på 59,4 %, hvorav minoritetens andel er 0,45 %. Likviditetsgraden på 1,36 viser at konsernet har omløpsmidler som er høyere enn kortsiktig gjeld, og er i stand til å betjene sine forpliktelser løpende.

Likviditeten håndteres gjennom en konsernkontoordning som gir effektiv likviditetsstyring på tvers av enheter. Det er samtidig viktig å merke seg at det i barnehagesektoren gjelder særskilte regulatoriske krav til bruk av konsernkonto. Midler kan ikke benyttes til å omgå forbudet mot låneopptak, og skal disponeres i tråd med barnehagelovens bestemmelser. Konsernet har derfor etablert rutiner som sikrer samsvar med gjeldende regelverk.

Strategiske investeringer og vekst

I 2024 ble Bikuben Barnehage AS i Sarpsborg kjøpt opp og innlemmet i konsernet. Barnehagen er lokalisert i et levekårsutsatt område og gjennomgår nå rehabilitering med planlagt ferdigstilling til barnehageåret 2025. Den nye barnehagen vil ha kapasitet til 36 barn og 9 ansatte.

Parallelt fortsetter konsernet å satse på næringseiendom, noe som gir flere bein å stå på og jevnere inntektsstrømmer. Det gjør driften mer bærekraftig og gir et stødigere grunnlag for å tenke langsiktig.

Fremtidsutsikter

Barnehagenes brukerundersøkelser og søkertall viser svært gode resultater.

Gjennom målrettet, helhetlig og systematisk arbeid har våre barnehager levert intet mindre enn imponerende prestasjon. Den nasjonale foreldreundersøkelsen, gjennomført i januar 2025, bekrefter det vi allerede vet – at det daglig gjøres en eksepsjonell innsats i våre barnehager.


Resultatene viser en markant og gjennomgående økning i alle kategorier sammenlignet med fjoråret. Dette er ikke bare en forbedring – det er en kraftfull bekreftelse på kvaliteten, engasjementet og profesjonaliteten

som preger hverdagen i våre barnehager. Resultatene publiseres blant annet i lokalaviser over hele landet og fungerer som en sentral informasjonskilde for foreldre som skal velge barnehageplass.

Undersøkelsen er en viktig nasjonal måling for 2024, og resultatene får stor oppmerksomhet i lokalaviser over hele landet. De fungerer også som en avgjørende informasjonskilde for foreldre som skal velge barnehageplass – og våre resultater skaper virkelig stolthet.

Totalt mottok våre barnehager 1 513 søknader i årets hovedopptak, noe som tilsvarer en nedgang på 6 % sammenlignet med fjoråret. Til tross for dette holder andelen søkere som har våre barnehager som førstevalg seg stabilt høy. Hele 516 søknader hadde våre barnehager som førsteprioritet – en marginal reduksjon på kun 0,95 %.

Sett i et historisk perspektiv ligger søkertallene for både 2024 og 2025 betydelig høyere enn nivået i 2023 og tidligere år. Når vi samtidig vet at det er færre barn som søker barnehageplass totalt sett, viser dette at våre barnehager fortsatt fremstår som svært attraktive for foreldre. Dette viser at våre barnehager fortsatt oppleves som attraktive og trygge valg for foreldre.



Styret vurderer fremtidsutsiktene som stabile, men er samtidig klar over at marginene i sektoren vil forbli lave også i 2025, så lenge offentlig tilskuddsutvikling ikke samsvarer med kostnadsnivået.

Vedtaket om nytt barnehageforlik i mai 2025 gir imidlertid grunn til optimisme. Forliket legger til rette for bedre og mer forutsigbare rammevilkår for private barnehager, og styrker dermed forutsetningene for bærekraftig drift fremover.

Konsernet har i tillegg flere spennende utviklingsprosjekter innen både barnehage og eiendom. Styret har stor tro på at disse vil gi god avkastning over tid og bidra til konsernets videre vekst og samfunnsbidrag.

Finansiell risiko og kapitalforvaltning

Konsernet har som mål å håndtere finansiell risiko på en kontrollert og balansert måte, med særlig vekt på forutsigbarhet og soliditet. Historisk har konsernet hatt lav eksponering mot finansielle markeder, og investeringer i finansielle instrumenter har i hovedsak vært begrenset til rentebærende plasseringer. I takt med planlagte eiendomsprosjekter og videre utvikling av konsernets eiendomsportefølje, må det likevel påregnes noe økt finansiell risiko og gjeldsgrad fremover.



Lån er i hovedsak opp til konkrete investeringer og stilt sikkerhet i fast eiendom. Ved årsslutt 2024 utgjorde konsernets langsiktige gjeld til finansforetak 78,8 MNOK, hvorav 27 % av lån til er bundet til en fastrenteavtale med rente på 1,3 %. Renterisikoen vurderes som moderat, og konsernet følger utviklingen i rentemarkedet tett.

Likviditetsrisikoen vurderes som lav. Konsernet har tilfredsstillende kontantreserver og gode rutiner for kapitalplanlegging. Samtidig arbeides det løpende med å sikre at finansieringsstruktur og konsernkontoordning brukes i tråd med både regulatoriske krav og konsernets vekstambisjoner.

Kredittrisiko

Konsernets kredittrisiko er i all hovedsak knyttet til kundefordringer, som i barnehagevirksomheten i stor grad består av foreldrebetaling. Maksimal foreldrebetaling per barnehageplass følger nasjonalt fastsatt maksimalpris, og utgjorde i 2024 om lag 2 000 kroner per barn per måned. Dette innebærer at det enkelte krav er lavt, og at den samlede eksponeringen mot tap er begrenset.

Det har ikke vært bokført vesentlige tap på fordringer i 2024, og risikoen for tap vurderes som lav. Konsernet har etablert gode rutiner for fakturering og oppfølging av betalinger, og det foretas løpende vurderinger av fordringsmassen.

Arbeidsmiljø

Styret mener arbeidsmiljøet i selskapet og konsernet er tilfredsstillende. Hver måned svarer de ansatte i barnehagene på anonyme pulsundersøkelser, innenfor områdene personlig utvikling, samarbeid og kommunikasjon, anerkjennelse og trivsel, mål, stolthet og verdier samt evaluering av styrer i sin barnehage. På denne måten kan arbeidsgiver ta pulsen på hvordan de ansatte har det på jobb, og fange opp trender i arbeidsmiljøet, arbeidsgleden og engasjementet til arbeidsplassen. Det settes inn tiltak både for å opprettholde gode trender, og for å snu de eventuelt negative trendene. KPI på personlig utvikling ligger på 96 %, og 91 % på anerkjennelse og trivsel. Samarbeid og kommunikasjon ligger på 88 %. I sum rapporterer de ansatte at de trives og blir respektert, opplever gode muligheter for utvikling, og at de har en høy grad av lojalitet til arbeidsplassen.

Det har i barnehagesektoren vært et høyt sykefravær på nasjonalt nivå i etterkant av covid-pandemien. På konsernnivå var det sykmeldte fraværet på 9,9 %, fordelt på 6,4 % for menn og 10,6 % for kvinner. Dette er en nedgang fra 2023, da fraværsprosenten var 10,8 %. Den største andelen i 2024 består av langtidsfravær, altså fravær over 8 uker. Det egenmeldte fraværet er på 1,7 %. Det jobbes helhetlig og profesjonelt med tiltak på konsernnivå for å redusere det høye langtidsfraværet. Fravær innenfor arbeidsgiverperioden, 1-16 dager, ligger på 2,5 % som anses som akseptabelt.

Det er ikke blitt rapportert om skader eller ulykker på arbeidsplassene.

Likestilling

Konsernet har 396 ansatte, fordelt på 353 årsverk hvorav 15 % er menn, kontra 14,3 % menn i 2023. Bedriften arbeider aktivt for å fremme likestilling, sikre like muligheter og rettigheter, samt hindre diskriminering på grunn av alder, etnisitet, nasjonal opprinnelse, avstamning, hudfarge, språk, religion og livssyn.

Fra og med juli 2024 har styret bestått av syv medlemmer, hvorav fem menn og to kvinner. Styret er sammensatt med mål om å sikre bred kompetanse, mangfold og representativitet. Fordelingen mellom

kjønnene anses å være i tråd med kravene i aksjeloven og konsernets ambisjon om å fremme likestilling og en balansert kjønnsrepresentasjon i styrende organer.

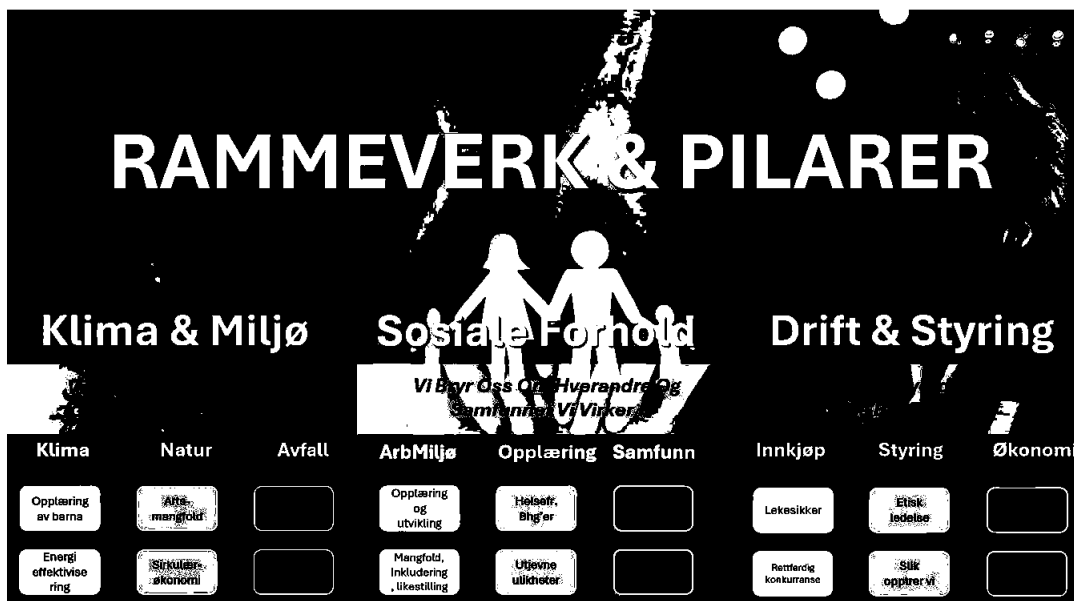
ESG arbeid og strategi

I 2024 har konsernets ledergruppe utarbeidet en ny treårsstrategi for perioden 2024–2027. Strategien er forankret i OKR-metodikk (Objectives and Key Results), og inneholder tydelige resultatmål, tiltak og prioriterte aktiviteter. Vår overordnede retning er samlet under strategibegrepet EKTE, som gjenspeiler konsernets ambisjoner og verdier.

EKTE står for:

- Engasjere og begeistre kundene våre
- Kultur og kompetanse er vårt fortrinn
- Treffsikkert tilbud med høy kvalitet
- Effektivt fokus på bærekraft

Parallelt med EKTE strategien har vi i 2024 utarbeidet vi et rammeverk og et sett med pilarer som ligger til grunn for konsernets bærekraftarbeid gjennom *Vi bryr oss* de kommende årene, der vi har prioritert våre fokusområder innenfor ulike områder:



På tampen av 2024 inngikk vi samarbeid med flere lokale aktører innenfor arbeidstrening og praksis for kandidater som trenger arbeidserfaring for å komme ut i jobb, noe vi vil se fruktene av gjennom 2025. Dette er en bevisst satsning og er nedfelt i vår strategi.

I september 2024 startet vi opp vårt lederutviklingsprogram for pedagogiske ledere, der 17 ledere ble valgt ut etter en intern søknadsprosess. Programmet skal vare i ett år, og er nedfelt i vår strategi for å sikre at våre ansatte opplever både faglig og personlig utvikling.

I våre barnehager har vi hele tiden vært tydelige på at vi har og skal ta et samfunnsansvar. Det har resultert i en rekke små og noen litt større prosjekter der vi har fått gleden av å gi til noen som trenger det mer enn oss. I 2024 arrangerte Barnehagenett tre fellesaktiviteter innen bærekraft der alle barnehager deltok: Miljøuka i uke 17, der alle våre barnehager hadde et ekstra fokus på miljø og bærekraft gjennom to



hovedaktiviteter: Klesbyttedag og kildesortering. Det ble i tillegg gjennomført en Vi Bryr Oss-uke. Arrangementet har satt fokus på ett spesielt formål som vi alle ønsker å bidra ekstra til. Denne uken må både barn og voksne yte en ekstra innsats gjennom lekpregede aktiviteter som utløser et pengebeløp til formålet. Dette har vært en flott måte å vise at vi bryr oss om andre, samtidig som barna blir inspirert og motivert til fysisk aktivitet. Selskapet donerte midlene i 2024 midlene til Kirkens bymisjon. Den tredje uken var Helsefremmende uke, der barnehagene satt et ekstra fokus på sunt kosthold, psykisk helse, samhold og bevegelsesglede.

Åpenhetsloven

Konsernet er omfattet av åpenhetsloven og har i tråd med lovens krav gjennomført aktsomhetsvurderinger for å kartlegge og håndtere faktiske og potensielle negative konsekvenser for grunnleggende menneskerettigheter og anstendige arbeidsforhold i egen virksomhet, i leverandørkjeden og hos forretningspartnere.

Virksomhetens redegjørelse etter åpenhetsloven er utarbeidet som et eget dokument og publisert på konsernets nettsider innen fristen 30. juni 2025. Redegjørelsen oppdateres årlig, og ved vesentlige endringer i risikovurderingene.

Forsknings- og utviklingsaktiviteter

I 2024 har Barnehagenett igangsatt et målrettet lederutviklingsprogram for pedagogiske ledere i våre barnehager. Totalt deltar 16 pedagogiske ledere i programmet, som består av fem samlinger. Den siste samlingen gjennomføres i mai 2025.

I tillegg deltar barnehagene våre i Sarpsborg i samarbeidsprosjektet «Sammen om» med alle barnehagene i Sarpsborg kommune. Prosjektet har et særlig fokus på utviklingen av voksenrollen i barnehagen for å styrke samspillskvaliteten.

Fortsatt drift

Styret mener at årsregnskapet gir et rettvise bilde av både konsernets og morselskapets eiendeler, gjeld, finansielle stilling og resultat per 31. desember 2024. Årsregnskapet er utarbeidet under forutsetning av fortsatt drift.

Styret bekrefter at denne forutsetningen er til stede. Konsernet har god likviditet, høy egenkapitalandel og stabile innteksstrømmer fra både barnehage- og eiendomsvirksomheten. Den samlede finansielle stillingen vurderes som solid, og gir konsernet nødvendig handlefrihet til å gjennomføre strategiske satsinger.

Vedtaket om barnehageforliket i mai 2025 styrker forventningene til mer langsiktige og forutsigbare rammebetingelser for private barnehager. Dette vurderes som et positivt bidrag til sektoren, og gir økt trygghet for videre drift og utvikling.

Styret ser også med optimisme på konsernets portefølje av utviklingsprosjekter, både innen eiendom og barnehagedrift. Flere av disse forventes å gi god avkastning i årene fremover, og bidrar til å styrke konsernets vekstpotensial og samfunnsbidrag.



Disponering av resultat

Morselskapet har for 2024 hatt et overskudd på kr 8 080 410 som foreslåes anvendt ved:

Utbytte	Kr 3 620 000
Overføring til annen egenkapital	Kr 4 460 410
Sum disponert	Kr 8 080 410

Sarpsborg, 17.06.2025

Thor Olaf Askjer, Styreleder
Eirik Husby, Styremedlem
Egil Nicolaysen, Styremedlem
Jørgen S. Jynge, Styremedlem
Voica Imrik, Styremedlem
Espen Lie, Styremedlem
Lise Sofie Stene, Styremedlem



Regnskapsprinsipper

Årsregnskapet er satt opp i samsvar med regnskapslovens bestemmelser og god regnskapsskikk i Norge.

Konsolideringsprinsipper

Konsernregnskapet omfatter morselskapet Nedre Glommen Holdig AS og datterselskapene Langemyr AS, Isnesveien 35 AS, Opv 16 AS, Nedre Glommen Eiendom AS, Dikeveien 50 Eiendom AS, Spretten Idrettsbarnehage AS, Hovseter Barnehage AS, Torvstikkeren 22 AS, Tuneveien 100 AS, Arnebråtveien Barnehage AS, Lunden Barnehage AS, Barnehagenett AS, Torvbanen 9 AS, Sjusjøen Invest AS, Kulås Barnehage AS, Borgen Barnehage Ngh AS, Hannestad Barnehage AS, Storeper Barnehage AS, Solbakkeparken Barnehage AS, Hjørgunn Barnehage AS, Sydskogen Barnehage AS, Skogro Barnehage AS, Tvetterhytta Barnehage AS, Skaug Barnehage AS, Tubus Barnehage AS, Wilbergjordet Barnehage AS, Bikuben Barnehage AS, Torvaldslyst 1 AS, Tubus Barnehage Eiendom AS. Samtlige av disse selskapene er eid 100%. I tillegg eier Nedre Glommen Holding AS 80% av Økernly Barnehage, Stålverkskroken Barnehage og Fjelldal Barnehage AS.

Konsernregnskapet er utarbeidet som om konsernet var én økonomisk enhet.

Transaksjoner og mellomværende mellom selskapene i konsernet er eliminert. Konsernregnskapet er utarbeidet etter ensartede prinsipper. Følgende er datterselskapene utarbeidet etter de samme regnskapsprinsipper som morselskapet.

Datterselskaper regnskapsføres i konsernregnskapet basert på morselskapets anskaffelseskost. Anskaffelseskost tilordnes identifiserbare eiendeler og gjeld i datterselskapet, som oppføres i konsernregnskapet til virkelig verdi på oppkjøpstidspunktet. Eventuell mer- eller mindreverdi utover hva som kan henføres identifiserbare eiendeler og gjeld balanseføres som goodwill. Merverdier i konsernregnskapet avskrives lineært over de oppkjøpte eiendelenes forventede levetid.

Datterselskap

Datterselskapet vurderes etter kostmetoden i selskapsregnskapet. Investeringene er vurdert til anskaffelseskost med mindre nedskrivning har vært nødvendig. Utbytte og andre utdelinger er inntektsført samme år som det er avsatt i datterselskapet.

Tilknyttet selskap

Aksjer i tilknyttede selskaper vurderes etter egenkapitalmetoden. Egenkapitalmetoden tilsier at vår andel av årsresultatet i det tilknyttede selskapet resultatføres i konsernregnskapet. Dersom investering i tilknyttet selskap har negativ verdi på egenkapital, så innlemmes den ikke i regnskapet.

Salgsinntekter

Inntektsføring ved salg av varer skjer på leveringstidspunktet. Tjenester inntektsføres etter hvert som de leveres.

Klassifisering og vurdering av balanseposter

Omløpsmidler og kortsiktig gjeld omfatter poster som knytter seg til varekretsløpet. For andre poster enn kundefordringer omfattes poster som forfaller til betaling innen ett år etter transaksjonsdagen. Anleggsmidler er eiendeler bestemt til varig eie og bruk. Langsiktig gjeld er gjeld som forfaller senere enn ett år etter transaksjonsdagen.

Omløpsmidler vurderes til laveste av anskaffelseskost og virkelig verdi. Kortsiktig gjeld balanseføres til nominelt beløp på etableringstidspunktet.

Anleggsmidler vurderes til anskaffelseskost. Varige anleggsmidler avskrives etter en fornuftig avskrivningsplan. Anleggsmidlene nedskrives til virkelig verdi ved verdifall som ikke forventes å være forbigående. Langsiktig gjeld med unntak av andre avsetninger balanseføres til nominelt beløp på etableringstidspunktet.



Fordringer

Kundefordringer og andre fordringer er oppført i balansen til pålydende etter fradrag for avsetning til forventet tap. Avsetning til tap gjøres på grunnlag av individuelle vurderinger av de enkelte fordringene. I tillegg gjøres det for øvrige kundefordringer en uspesifisert avsetning for å dekke antatt tap.

Varebeholdninger

Lager av innkjøpte varer er verdsatt til laveste av anskaffelseskost etter FIFO- prinsippet og virkelig verdi. Egentilvirkede ferdigvarer og varer under tilvirkning er vurdert til variabel tilvirkningskost. Det foretas nedskrivning for påregnelig ukurans.

Varige driftsmidler

Varige driftsmidler balanseføres og avskrives over driftsmidlenes levetid dersom de har antatt levetid over 3 år og har en kostpris som overstiger kr 15.000. Direkte vedlikehold av driftsmidler kostnadsføres løpende under driftskostnader, mens påkostninger eller forbedringer tillegges driftsmidlets kostpris og avskrives i takt med driftsmidlet.

Skatt

Skattekostnaden i resultatregnskapet omfatter både periodens betalbare skatt og endring i utsatt skatt. Utsatt skatt er beregnet med 22% på grunnlag av de midlertidige forskjeller som eksisterer mellom regnskapsmessige og skattemessige verdier, samt ligningsmessig underskudd til fremføring ved utgangen av regnskapsåret. Skatteøkende og skattereduserende midlertidige forskjeller som reverserer eller kan reversere i samme periode er utlignet og skattevirkningen er beregnet på nettogrunnlaget. Netto utsatt skattefordel balanseføres i den grad det er sannsynlig at den kan bli nyttegjort.

Pensjoner

Selskaper i konsernet er pliktig til å ha tjenstepensjonsordning etter lov obligatorisk tjenstepensjon, og selskapenes eksisterende pensjonsordning oppfyller kravene etter loven.

Pensjonsforpliktelser og pensjonsmidler er oppført i balansen, og er beregnet etter lineær opptjening basert på forutsetninger om diskonteringsrente, fremtidig regulering av lønn, pensjon og grunnbeløp, samt aktuariemessige forutsetninger som dødelighet, frivillig avgang etc.

Kontantstrømoppstilling

Kontantstrømoppstillingen utarbeides etter den indirekte metoden. Kontanter og kontantekvivalenter omfatter kontanter, bankinnskudd og andre kortsiktige likvide plasseringer, som umiddelbart og med uvesentlig kursrisiko kan konverteres til kjente kontantbeløp og med forfallsdato kortere enn tre måneder fra anskaffelsesdato.

Note 1 - Driftsinntekter etter virksomhetsområde

I konsernet kan driftsinntektene deles inn i følgende segmenter	2024	2023
Virksomhet relatert til barnehager og tilhørende virksomhet	316 798 542	304 109 596
Virksomhet relatert til eiendom og annet	12 596 606	12 369 518
Gevinst ved salg ved avgang datterselskap	0	0
Totalt	329 395 148	316 479 114



Note 2 Offentlig tilskudd

	2024	2023
Offentlig tilskudd	272 689 421	253 474 649

Note 3 Lønnskostnader, antall ansatte.

Lønnskostnader	2024	2023
Lønninger	196 591 354	181 347 570
Arbeidsgiveravgift	31 503 804	28 935 340
Pensjonskostnader	23 212 532	20 367 126
Andre ytelser	3 530 080	3 256 372
Sum	254 837 770	233 906 408
Gjennomsnittlig antall årsverk	353	346

Note 4 Varige driftsmidler

	Tomter og bygninger	Driftsløsøre og inventar	Sum varige driftsmidler
Anskaffelseskost 01.01.*	196 539 579	67 142 130	263 681 709
Tilgang	8 596 523	5 967 405	14 563 928
Avgang			
Anskaffelseskost 31.12.	205 136 102	73 109 535	278 245 637
Akkumulerte avskrivninger 31.12.	-56 160 037	-38 928 743	-95 088 780
Akkumulerte nedskrivninger 31.12.		- 43 500	- 43 000
Balanseført verdi pr 31.12.	148 976 065	34 137 292	183 113 357
Årets avskrivninger	5 995 820	3 821 209	9 817 029



Note 5 - Immaterielle eiendeler

	Goodwill
Anskaffelseskost 01.01.	20 102 604
Tilgang	451 000
Avgang	0
Anskaffelseskost 31.12.	20 553 604
Akkumulerte avskrivninger 31.12.	- 13 579 485
Balanseført verdi 31.12.	6 974 119
Årets avskrivninger	1 100 327
Forventet økonomisk levetid	5-10 år
Avskrivningsplan	Lineær

Note 6 Skattekostnad

Årets skattekostnad fordeler seg på:	2024	2023
Betalbar skatt	913 918	2 571 896
Endring i utsatt skatt	- 1889 947	- 1 207 464
Sum skatteinntekt/skattekostnad	-976 029	1 364 432

Oversikt over midlertidige forskjeller:	2024	2023
Anleggsmidler	61 136 800	64 430 572
Omøpsmidler	-526 390	-326 302
G/T konto	2503 698	3 129 622
Andre forskjeller	- 2150 000	-2 186 157
Skattemessig underskudd til fremføring	-16 695 695	-17 252 348
Sum	44 268 413	47 795 387
Midlertidige forskjeller som ikke er balanseført	0	6 160 718
Grunnlag for beregning av utsatt skatt	44 268 413	53 956 105
Utsatt skatt	3 361 515	5 317 427

Differanse i endring utsatt skatt fra IB 2023 til UB 2023 mot bokført endring, skyldes at det er foretatt investeringer i ett selskap. Følgende er IB tall i konsernet annerledes enn fjorårets verdi.



Note 7 - Egenkapitalen

Årets endring i egenkapital	Aksjekapital	Annen egenkapital	Min andel	Sum
Egenkapital 01.01.	150 819	211 666 774	834 724	212 652 317
Korrigert for feil tidligere år		-86 000	86 000	0
Årets resultat	0	2 003 314	247 177	2 250 491
Avsatt utbytte	0	-3 620 000	-210 000	-3 830 000
Egenkapital 31.12.	150 819	209 964 088	957 901	211 072 808

Note 8 Langsiktig gjeld og pantstillelser

Forfall langsiktig gjeld	2024	2023
Gjeld til kredittinstitusjoner, forfall 1-5 år	62 656 953	65 344 755
Gjeld til kredittinstitusjoner, forfall >5 år	16 100 587	17 232 349
Sum	78 757 540	82 577 104

All gjeld som forfaller innen 5 år forventes fornyes. Da lånebetingelser gjennomgås hvert 3. - 5. år.

Pantstillelser og garantier	2024	2023
Pantsikret gjeld, bokførte verdier	94 878 083	79 805 958

Gjeld i Fjelldal Barnehage AS

For lån i Nordea er det tatt pant med sikkerhet i bygg, Kanefarten, gnr, 2065, bnr 87, Sarpsborg Kommune, med kr. 4 000 000

Gjeld i Bikuben Barnehage AS

For lån i Nordea er det tatt pant med sikkerhet i bygg, Utsiktsveien 15, gnr, 1, bnr 2402, Sarpsborg Kommune, med kr. 9 000 000

Gjeld i OPV 16 AS

For lån i OPV 16 AS er det stilt sikkerhet i eiendom: Oscar Pedersensvei 16, gnr 1, brn 856 og 3262 pålydende 70 000 000 kroner.

Gjeld i Nedre Glommen Holding AS

Det er tatt pant med sikkerhet i bygg,

Oscar Pedersensvei 16 gnr 1 br 855 og 3262 i Sarpsborg Kommune med kr 70 000 000

Dikeveien 50, gnr 731 br 60 i Fredrikstad Kommune vedrørende kr 10 000 0000

Grålumveien 125 gnr 2077, brn 136 i Sarpsborg Kommune med kr 15 000 000

Nedre Glommen Holding AS har i tillegg stillet selvskyldnerkausjon for gjelden sikret i øvrig eiendommer i konsernet.

Gjeld i Nedre Glommen Eiendom AS

For lån i Husbanken vedrørende Hannestad er det tatt pant med sikkerhet i bygg, Gnoldveien 2, gnr 2079, bnr 547, Sarpsborg Kommune, med kr 22 702 000.

Gjeld i Dikeveien 50 Eiendom AS

Det er tatt pant med sikkerhet i bygg, gnr 731, bnr 60, Fredrikstad (3004) for kr 10 000 000.

Gjeld i Sjusjøen Invest AS

Det er tatt pant med sikkerhet i bygg, gnr 527, bnr 638, Ringsaker Kommune for kr 5 000 000



Gjeld i Torvbanen 9 AS.

Det er tatt pant med sikkerhet i bygg, gnr 82, bnr 109, Råde (3112) for kr 6 750 000.

Gjeld i Tuneveien 100 AS.

Det er tatt pant med sikkerhet i bygg, gnr 2065, bnr 87, Sarpsborg) for kr 4 000 000

Det er tatt pant med sikkerhet i bygg, gnr 2065, bnr 46, Sarpsborg) for kr 5 700 000

Note 9 - Aksjer i tilknyttet selskap

Foretaksnavn	Eierandel/ stemmeandel	Selskapets egenkapital 31. desember 2024	Selskapets resultat for 2024
Dovreskogen Eiendom AS	48,78 %	177 674 973	2 349 606

Note 10 - Aksjer og andeler i andre selskap

Selskapets navn	Kostpris	Balanseført verdi
Sarpsborg Fotball Invest AS	141 000	41 000
Totalt	141 000	41 000

Note 11 - Varer

	2024	2023
Varer for tilvirkning	4 547 314	3 065 465
Sum		

Note 12 - Bankinnskudd

Innestående på bankkonto pr 31.12.24 er kr 57 749 482

Konsernet har konsernkontoordning hvor kr 49 431 080 av bankinnskuddet inngår i ordningen.

Bundne skattetreksmidler er pr. 31.12.24 kr 8 096 956



Note 13 - Aksjekapital og aksjonærer

Aksjekapitalen består av:	Pålydende	Balanseført
Ordinære aksjer	0,10	150 819,40

Eierstruktur:	Antall	Eierandel
Husby Invest og Holding AS	754 097	50 %
ENI Holding AS	754 097	50 %
Sum	1 508 194	100 %

Note 14 - Pensjonsforpliktelser

Fra 1. januar 2020 gikk selskapet over til en hybridløsning hvor majoriteten av de ansatte får en innskuddsbasert ordning, men med innslag av elementer fra ytelsesbasert.

I tillegg er det igjen et lite antall personer i den gamle kollektiv pensjonsforsikringen. Det omfatter 17 ansatte samt 16 uføre. Ordningen gir rett til definerte fremtidige ytelser. Disse er i hovedsak avhengig av antall opptjeningsår, lønnsnivå ved oppnådd pensjonsalder og størrelsen på ytelsene fra folketrygden. Forpliktelsene er dekket gjennom et forsikringsselskap. I balansen er netto over- eller underdekning ført opp som hhv. fordring eller gjeld. Årets pensjonskostnad består av årlig pensjonspremie. Det ble i september 2022 foretatt en endring i balanseført pensjonsforpliktelse basert på innhentet aktuarberegning. Pga renteutvikling, samt annen utvikling i pensjonsforutsetningene forventes pensjonsforpliktelsen å være lavere enn bokført forpliktelse.



Regnskapsprinsipper

Årsregnskapet er satt opp i samsvar med regnskapsloven og NRS 8 - God regnskapsskikk for små foretak.

SKATT

Skattekostnaden i resultatregnskapet omfatter både periodens betalbare skatt og endring i utsatt skatt. Utsatt skatt er beregnet med 22 % på grunnlag av de midlertidige forskjeller som eksisterer mellom regnskapsmessige og skattemessige verdier, samt ligningsmessig underskudd til fremføring ved utgangen av regnskapsåret. Skatteøkende og skattereduserende midlertidige forskjeller som reverserer eller kan reverseres i samme periode er utlignet og nettoført.

KLASSIFISERING OG VURDERING AV OMLØPSMIDLER

Omløpsmidler og kortsiktig gjeld omfatter normalt poster som forfaller til betaling innen ett år etter balansedagen, samt poster som knytter seg til varekretsløpet. Omløpsmidler vurderes til laveste verdi av anskaffelseskost og virkelig verdi.

AKSJER I DATTERSELSKAP

Datterselskap vurderes etter kostmetoden i selskapsregnskapet. Investeringen er vurdert til anskaffelseskost for aksjene med mindre nedskrivning har vært nødvendig. Det er foretatt nedskrivning til virkelig verdi når verdifall skyldes årsaker som ikke kan forventes å være forbigående og det må anses nødvendig etter god regnskapsskikk. Nedskrivninger er reversert når grunnlaget for nedskrivning ikke lenger er til stede.

Utbytte, konsernbidrag og andre utdelinger fra datterselskap er inntektsført samme år som det er avsatt i givers regnskap. Overstiger utbytte / konsernbidraget andelen av opptjent resultat etter anskaffelsestidspunktet, representerer den overskytende del tilbakebetaling av investert kapital, og utdelingene er fratrukket investeringens verdi i balansen til morselskapet.

Note 1 Lønnskostnader og antall årsverk

LØNNSKOSTNADER

	2024	2023
Andre ytelser	584 763	0
Sum	584 763	0

Selskapet har i 2024 sysselsatt 0 årsverk. Kostnaden gjelder styrehonorar for 2024.

Note 2 Skatt

Årets skattekostnad	2024	2023
Resultatført skatt på ordinært resultat:		
Betalbar skatt	650 610	1 292 908
Endring i utsatt skattefordel	0	0
Skattekostnad ordinært resultat	650 610	1 292 908
Skattepliktig inntekt:		
Resultat før skatt	8 731 020	9 420 447
Permanente forskjeller	-5 773 704	-3 543 591
Avgitt konsernbidrag	-2 953 867	-1 550 000
Skattepliktig inntekt	3 449	4 326 856



Betalbar skatt i balansen:		
Betalbar skatt på årets resultat	-382 481	-143 492
Betalbar skatt på avgitt konsernbidrag	-649 851	-341 000
Betalbar skatt på mottatt konsernbidrag	1 033 091	1 436 400
Sum betalbar skatt i balansen	759	951 908

Skatteeffekten av midlertidige forskjeller som har gitt opphav til utsatt skatt og utsatte skattefordeler, spesifisert på typer av midlertidige forskjeller

	2024	2023	Endring
Utsatt skatt (22 %)	0	0	0

Note 3 Egenkapital

	Aksjekapital	Overkurs	Annen Innskutt egenkapital	Annen egenkapital	Sum egenkapital
Pr. 31.12.2023	150 819	0	0	191 719 571	191 870 391
Årets resultat				8 080 410	8 080 410
Utbytte				-3 620 000	-3 620 000
Pr 31.12.2024	150 819	0	0	196 179 982	196 330 801



Note 4 - Investering i datterselskap

Selskapsnavn	Eierand	Selskapets resultat	Selskapets egenkapital
Skaug Barnehage AS	100 %	355 714	429 064
Solbakkeparken Barnehage AS	100 %	-14 005	2 535 416
Sydsbogen Barnehage AS	100 %	-188 154	679 980
Wilbergjordet Barnehage AS	100 %	-144 278	323 025
Hjørgunn Barnehage AS	100 %	33 419	1 332 963
Hannestad Barnehage AS	100 %	-186 708	1 755 887
Borgen Barnehage Ngh AS	100 %	-293 336	1 030 001
Tubus Barnehage AS	100 %	194 608	3 317 816
Kulås Barnehage AS	100 %	-613 968	2 004 260
Storeper Barnehage AS	100 %	476 888	1 508 329
Tveterhytta Barnehage AS	100 %	-276 584	678 339
Bikuben Barnehage	100 %	-508 073	2 545 169
Fjelldal Barnehage AS	80 %	217 511	2 922 828
Stålverkskroken Barnehage AS	80 %	596 443	1 352 628
Økernly Barnehage AS	80 %	421 931	514 049
Spretten Idrettsbarnehage AS	100 %	-619 549	695 977
Hovseter Barnehage AS	100 %	-49 171	612 462
Lunden Barnehage AS	100 %	336 367	1 330 526
Arnebråtveien Barnehage AS	100 %	250 013	684 183
Skogro Barnehage AS	100 %	625 536	3 960 799
Barnehagenett AS	100 %	566 395	1 855 614
Tubus Barnehage Eiendom AS	100 %	667 611	2 716 172
Tuneveien 100 AS	100 %	-629 622	-1 164 033
Isnesveien 35 AS	100 %	-224 050	843 451
Nedre Glommen Eiendom AS	100 %	1 473 220	2 028 154
Opv 16 AS	100 %	1 933 948	4 368 830
Dikeveien 50 Eiendom AS	100 %	488 266	6 609 252
Torvbanen 9 AS	100 %	-253 068	138 635
Torvstikkeren 22 AS	100 %	-504 361	127 518
Langemyr AS	100 %	-17 663	3 170 355
Sjusjøen Invest AS	100 %	565 679	-4 084 133
Torvaldslyst 1 AS	100 %	-77 871	1 000 000



Note 5 Mellomværende med selskap i samme konsern

	2024	2023
Fordringer		
Lån til foretak i samme konsern	41 212 993	33 485 511
Kortsiktige fordringer	9 835 869	9 569 093
Sum	51 048 862	43 054 604
Gjeld		
Leverandørgjeld innen konsern	295 331	763 876
Konsernkonto og annen kortsiktig gjeld konsern*	51 177 429	55 101 598
Sum	51 472 760	55 865 474

*)Selskapets driftskonto inngår i en konsernkontoordning hvor Nedre Glommen Holding AS (konsernspiss) er juridisk rettighetshaver på toppkonto.

Toppkonto i konsernkontoordningen utgjør pr. 31.12.24 kr 49 431 080.

Pr. 31.12.24 utgjør selskapets gjeld vedrørende konsernkontoordningen kr 48 023 562

Alle konsernkontoer i ordningen har pr. 31.12.24 positiv saldo, ingen overtrekning hos datterselskap.

Note 6 Investering i tilknyttet selskap

Selskapsnavn	Eierandel	Selskapets resultat 2024	Selskapets egenkapital 2024
Dovreskogen Eiendom AS	48,78 %	2 349 606	177 674 973

Note 7 Langsiktig gjeld

	2024
Gjeld til kredittinstitusjoner	18 406 118

Sikkerhet for denne gjeld;

Det er stilt sikkert i eiendom;

Oscar Pedersensvei 16, Sarpsborg - gnr 1, bnr 856 og 3262 pålydende 70 mnok

Dikeveien 50, Fredrikstad - gnr 731, bnr 60 pålydene 10 mnok.

Grålumveien 125, Sarpsborg, gnr 2077, bnr 136 pålydende 15 mnok

Nedre Glommen Holding AS har i tillegg stillet selvskyldnerkausjon for gjelden sikret i øvrig eiendommer i konsernet.

Av langsiktig gjeld på kr 18 406 118, forfaller kr 0 om mer enn 5 år etter regnskapsårets slutt.

Lånebetingelser fornyes hvert 3. - 5. år.



Note 8 Aksjonærer

AKSJEKAPITALEN I NEDRE GLOMMEN HOLDING AS PR. 31.12 BESTÅR AV:

	Antall	Pålydende	Bokført
Ordinære aksjer	1 508 194	0,1	150 819
Sum	1 508 194		150 819

EIERSTRUKTUR

De største aksjonærene i % pr. 31.12 var:

	Ordinære	Eierandel	Stemmeandel
ENI HOLDING AS	754 097	50,0	50,0
HUSBY INVEST & HOLDING AS	754 097	50,0	50,0
Totalt antall aksjer	1 508 194	100,0	100,0