



## ÅRSREGNSKAPET FOR REGNSKAPSÅRET 2021 - GENERELL INFORMASJON

### Enheten

Organisasjonsnummer: 920 815 030  
Organisasjonsform: Aksjeselskap  
Foretaksnavn: ALLNEVRO AS  
Forretningsadresse: Ingeborg Aas' veg 4  
7036 TRONDHEIM

### Regnskapsår

Årsregnskapets periode: 01.01.2021 - 31.12.2021

### Konsern

Morselskap i konsern: Nei

### Regnskapsregler

Regler for små foretak benyttet: Ja  
Benyttet ved utarbeidelsen av årsregnskapet til selskapet: Regnskapslovens alminnelige regler

### Årsregnskapet fastsatt av kompetent organ

Bekreftet av representant for selskapet: Eivind Hovdal  
Dato for fastsettelse av årsregnskapet: 17.03.2022

### Grunnlag for avgivelse

År 2021: Årsregnskapet er elektronisk innlevert  
År 2020: Tall er hentet fra elektronisk innlevert årsregnskap fra 2021

*Det er ikke krav til at årsregnskapet m.v. som sendes til Regnskapsregisteret er undertegnet. Kontrollen på at dette er utført ligger hos revisor/enhetens øverste organ. Sikkerheten ivaretas ved at innsender har rolle/rettighet for innsending av årsregnskapet via Altinn, og ved at det bekreftes at årsregnskapet er fastsatt av kompetent organ.*

Brønnøysundregistrene, 16.05.2023



### Resultatregnskap

Beløp i: NOK	Note	2021	2020
<b>RESULTATREGNSKAP</b>			
<b>Inntekter</b>			
Salgsinntekt		117 010	101 905
Annen driftsinntekt		4 615 161	4 429 920
<b>Sum inntekter</b>		<b>4 732 171</b>	<b>4 531 825</b>
<b>Kostnader</b>			
Varekostnad		9 495	38 987
Lønnskostnad	2	955 253	1 429 939
Avskrivning på varige driftsmidler og immaterielle eiendeler	3,4	231 858	230 549
Annen driftskostnad		1 238 347	786 607
<b>Sum kostnader</b>		<b>2 434 953</b>	<b>2 486 082</b>
<b>Driftsresultat</b>		<b>2 297 217</b>	<b>2 045 743</b>
<b>Finansinntekter og finanskostnader</b>			
Annen renteinntekt			641
<b>Sum finansinntekter</b>			<b>641</b>
Annen rentekostnad		1 170	9
<b>Sum finanskostnader</b>		<b>1 170</b>	<b>9</b>
<b>Netto finans</b>		<b>-1 170</b>	<b>632</b>
<b>Ordinært resultat før skattekostnad</b>		<b>2 296 047</b>	<b>2 046 375</b>
Skattekostnad på ordinært resultat	5	553 257	465 487
<b>Ordinært resultat etter skattekostnad</b>		<b>1 742 790</b>	<b>1 580 888</b>
<b>Årsresultat</b>		<b>1 742 790</b>	<b>1 580 888</b>
<b>Årsresultat etter minoritetsinteresser</b>		<b>1 742 790</b>	<b>1 580 888</b>
<b>Overføringer og disponeringer</b>			
Ordinært utbytte	6,6	3 000 000	500 000
Overført annen egenkapital	6	-1 257 210	1 080 888
<b>Sum overføringer og disponeringer</b>		<b>1 742 790</b>	<b>1 580 888</b>



## Resultatregnskap

<b>Beløp i: NOK</b>	<b>Note</b>	<b>2021</b>	<b>2020</b>
---------------------	-------------	-------------	-------------

---



## Balanse

Beløp i: NOK	Note	2021	2020
<b>BALANSE - EIENDELER</b>			
<b>Anleggsmidler</b>			
<b>Immaterielle eiendeler</b>			
Goodwill		303 000	484 000
<b>Sum immaterielle eiendeler</b>		<b>303 000</b>	<b>484 000</b>
<b>Varige driftsmidler</b>			
Driftsløsøre, inventar, verktøy, kontormaskiner og lignende	3	84 168	135 026
<b>Sum varige driftsmidler</b>		<b>84 168</b>	<b>135 026</b>
<b>Finansielle anleggsmidler</b>			
Investeringer i aksjer og andeler		41 000	
<b>Sum finansielle anleggsmidler</b>		<b>41 000</b>	
<b>Sum anleggsmidler</b>		<b>428 168</b>	<b>619 026</b>
<b>Omløpsmidler</b>			
<b>Varer</b>			
<b>Fordringer</b>			
Kundefordringer		22 185	14 144
Andre fordringer		29 882	32 057
<b>Sum fordringer</b>		<b>52 067</b>	<b>46 200</b>
<b>Bankinnskudd, kontanter og lignende</b>			
Bankinnskudd, kontanter og lignende		6 074 001	4 466 266
<b>Sum bankinnskudd, kontanter og lignende</b>	7	<b>6 074 001</b>	<b>4 466 266</b>
<b>Sum omløpsmidler</b>		<b>6 126 068</b>	<b>4 512 466</b>
<b>SUM EIENDELER</b>		<b>6 554 236</b>	<b>5 131 492</b>

## BALANSE - EGENKAPITAL OG GJELD

### Egenkapital



## Balanse

<b>Beløp i: NOK</b>	<b>Note</b>	<b>2021</b>	<b>2020</b>
<b>Innskutt egenkapital</b>			
Aksjekapital	8	30 000	30 000
<b>Sum innskutt egenkapital</b>		<b>30 000</b>	<b>30 000</b>
<b>Opptjent egenkapital</b>			
Annen egenkapital		2 475 292	3 732 502
<b>Sum opptjent egenkapital</b>	6	<b>2 475 292</b>	<b>3 732 502</b>
<b>Sum egenkapital</b>		<b>2 505 292</b>	<b>3 762 502</b>
<b>Sum langsiktig gjeld</b>		<b>0</b>	<b>0</b>
<b>Kortsiktig gjeld</b>			
Leverandørgjeld		129 658	24 090
Betalbar skatt	5	553 257	462 407
Skyldige offentlige avgifter		91 196	111 445
Utbytte		300 000	500 000
Annen kortsiktig gjeld	6	2 974 834	271 049
<b>Sum kortsiktig gjeld</b>		<b>4 048 945</b>	<b>1 368 991</b>
<b>Sum gjeld</b>		<b>4 048 945</b>	<b>1 368 991</b>
<b>SUM EGENKAPITAL OG GJELD</b>		<b>6 554 236</b>	<b>5 131 492</b>



## Brønnøysundregistrene

### ÅRSREGNSKAP FOR REGNSKAPSÅRET 2021 - GENERELL INFORMASJON

Journalnummer: 2022 177607

#### Enheten

Organisasjonsnummer: 920 815 030  
Organisasjonsform: Aksjeselskap  
Foretaksnavn: ALLNEVRO AS  
Forretningsadresse: Ingeborg Aas' veg 4  
7036 TRONDHEIM

#### Regnskapsår

Årsregnskapets periode: 01.01.2021 - 31.12.2021

#### Konsern

Morselskap i konsern: Nei

#### Regnskapsregler

Regler for små foretak benyttet: Ja  
Benyttet ved utarbeidelsen av  
årsregnskapet til selskapet: Regnskapslovens alminnelige regler

#### Årsregnskapet fastsatt av kompetent organ

Bekreftet av representant for selskapet: Eivind Hovdal  
Dato for fastsettelse av årsregnskapet: 17.03.2022

#### Revisjon

Selskapet har besluttet at årsregnskapet  
ikke skal revideres: Ja  
Årsregnskapet er utarbeidet av ekstern  
autorisert regnskapsfører: Ja  
Ekstern autorisert regnskapsfører har i  
løpet av regnskapsåret bistått ved den  
løpende regnskapsføringen eller utført  
andre tjenester for selskapet enn å  
utarbeide årsregnskapet: Ja

#### Grunnlag for avgivelse

År 2021: Årsregnskap er elektronisk innlevert.  
År 2020: Tall er hentet fra elektronisk innlevert årsregnskap fra 2021.

*Det er ikke krav til at årsregnskapet m.v. som sendes til Regnskapsregisteret er undertegnet. Kontrollen på at dette er utført ligger hos revisor/enhetens øverste organ. Sikkerheten ivaretas ved at innsender har rolle/rettighet for innsending av årsregnskapet via Altinn, og ved at det bekreftes at årsregnskapet er fastsatt av kompetent organ.*

Brønnøysundregistrene, 31.03.2022

---

Brønnøysundregistrene  
Postadresse: Postboks 900, 8910 Brønnøysund  
Telefon: 75 00 75 00  
E-post: firmapost@brreg.no Internett: www.brreg.no  
Organisasjonsnummer: 974 760 673



Organisasjonsnr: 920 815 030  
ALLNEVRO AS

## RESULTATREGNSKAP

<b>Beløp i: NOK</b>	<b>Note</b>	<b>2021</b>	<b>2020</b>
<b>RESULTATREGNSKAP</b>			
<b>Inntekter</b>			
Salgsinntekt		117 010	101 905
Annen driftsinntekt		4 615 161	4 429 920
<b>Sum inntekter</b>		<b>4 732 171</b>	<b>4 531 825</b>
<b>Kostnader</b>			
Varekostnad		9 495	38 987
Lønnskostnad	2	955 253	1 429 939
Avskrivning på varige driftsmidler og immaterielle eiendeler	3,4	231 858	230 549
Annen driftskostnad		1 238 347	786 607
<b>Sum kostnader</b>		<b>2 434 953</b>	<b>2 486 082</b>
<b>Driftsresultat</b>		<b>2 297 217</b>	<b>2 045 743</b>
<b>Finansinntekter og finanskostnader</b>			
Annen renteinntekt			641
<b>Sum finansinntekter</b>			<b>641</b>
Annen rentekostnad		1 170	9
<b>Sum finanskostnader</b>		<b>1 170</b>	<b>9</b>
<b>Netto finans</b>		<b>-1 170</b>	<b>632</b>
<b>Ordinært resultat før skattekostnad</b>			
Skattekostnad på ordinært resultat	5	553 257	465 487
<b>Ordinært resultat etter skattekostnad</b>		<b>1 742 790</b>	<b>1 580 888</b>
<b>Årsresultat</b>		<b>1 742 790</b>	<b>1 580 888</b>
<b>Årsresultat etter minoritetsinteresser</b>		<b>1 742 790</b>	<b>1 580 888</b>
<b>Overføringer og disponeringer</b>			
Ordinært utbytte	6,6	3 000 000	500 000
Overført annen egenkapital	6	-1 257 210	1 080 888
<b>Sum overføringer og disponeringer</b>		<b>1 742 790</b>	<b>1 580 888</b>



Organisasjonsnr: 920 815 030  
ALLNEVRO AS

## BALANSE

**Beløp i: NOK** **Note** **2021** **2020**

### BALANSE - EIENDELER

#### Anleggsmidler

##### Immaterielle eiendeler

Goodwill 303 000 484 000  
Sum immaterielle eiendeler 303 000 484 000

##### Varige driftsmidler

Driftsløsøre, inventar,  
verktøy, kontormaskiner  
og lignende 3 84 168 135 026  
Sum varige driftsmidler 84 168 135 026

##### Finansielle anleggsmidler

Investeringer i aksjer og  
andeler 41 000  
Sum finansielle  
anleggsmidler 41 000

Sum anleggsmidler 428 168 619 026

#### Omløpsmidler

##### Varer

##### Fordringer

Kundefordringer 22 185 14 144  
Andre fordringer 29 882 32 057  
Sum fordringer 52 067 46 200

##### Bankinnskudd, kontanter

##### og lignende

Bankinnskudd, kontanter  
og lignende 6 074 001 4 466 266  
Sum bankinnskudd,  
kontanter og lignende 7 6 074 001 4 466 266

Sum omløpsmidler 6 126 068 4 512 466

**SUM EIENDELER 6 554 236 5 131 492**

### BALANSE - EGENKAPITAL OG GJELD

#### Egenkapital

##### Innskutt egenkapital

Aksjekapital 8 30 000 30 000  
Sum innskutt egenkapital 30 000 30 000

##### Opptjent egenkapital



Annen egenkapital		2 475 292	3 732 502
<b>Sum opptjent egenkapital</b>	<b>6</b>	<b>2 475 292</b>	<b>3 732 502</b>
<b>Sum egenkapital</b>		<b>2 505 292</b>	<b>3 762 502</b>
<b>Sum langsiktig gjeld</b>		<b>0</b>	<b>0</b>
<b>Kortsiktig gjeld</b>			
Leverandørgjeld		129 658	24 090
Betalbar skatt	5	553 257	462 407
Skyldige offentlige avgifter		91 196	111 445
Utbytte		300 000	500 000
Annen kortsiktig gjeld	6	2 974 834	271 049
<b>Sum kortsiktig gjeld</b>		<b>4 048 945</b>	<b>1 368 991</b>
<b>Sum gjeld</b>		<b>4 048 945</b>	<b>1 368 991</b>
<b>SUM EGENKAPITAL OG GJELD</b>		<b>6 554 236</b>	<b>5 131 492</b>



Organisasjonsnr: 920 815 030  
ALLNEVRO AS

NOTEOPPLYSNINGER - SELSKAP - alle poster oppgitt i hele tall

## Note

Antall årsverk i regnskapsåret  
2.00

<u>Sum</u>	<u>Beløp</u>
<u>Balanseført verdi 31.12.</u>	<u>Varige driftsmidler Immaterielle eiend.</u>

## Konsernregnskap

Morselskapet sitt navn

Forretningskontor for morselskapet

Begrunnelse for at datterselskap er utelatt fra konsolideringen

Konsern, tilknyttet selskap m.v. - fordringer og gjeld

## Fordringer

<u>Samlet beløp - tilknyttet selskap</u>	<u>Årets</u>	<u>Fjorårets</u>
--	--------------	------------------

<u>Samlet beløp - foretak i samme konsern</u>	<u>Årets</u>	<u>Fjorårets</u>
---	--------------	------------------

<u>Samlet beløp - foretak i samme konsern</u>	<u>Årets</u>	<u>Fjorårets</u>
---	--------------	------------------

<u>Samlet beløp - felles kontrollert virksomhet</u>	<u>Årets</u>	<u>Fjorårets</u>
---	--------------	------------------

<u>Pantstillelse</u>	<u>Beløp</u>
----------------------	--------------

<u>Beholdning av egne aksjer</u>	<u>Antall</u>	<u>Pålydende</u>	<u>Andel av aksjek.</u>
----------------------------------	---------------	------------------	-------------------------



**Note**

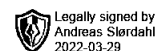
**Lån og sikkerhetsstillelse til medlemmer**

Er det gitt lån eller sikkerhetsstillelse til ledende personer: Nei

**Opplysninger om:**

**Medlemmer av:**

**Mer om lån og sikkerhetsstillelse**



# Årsrapport 2021

Allnevro AS  
Organisasjonsnr. 920 815 030

## Innhold:

### Årsregnskap

Resultatregnskap  
Balanse  
Noter



## Resultatregnskap pr 31.12. Allnevro AS

	Note	Regnskap 2021	Regns 2020
<b>Driftsinntekter</b>			
Salgsinntekt		117 010	101 905
Annen driftsinntekt		4 615 161	4 429 920
Sum driftsinntekter		4 732 171	4 531 825
<b>Driftskostnader</b>			
Varekostnad		9 495	38 987
Lønnskostnad	2	955 253	1 429 939
Avskrivning på varige driftsmidler og immaterielle eiendeler	3,4	231 858	230 549
Annen driftskostnad		1 238 347	786 607
Sum driftskostnader		2 434 953	2 486 082
Driftsresultat		2 297 217	2 045 743
<b>Finansposter</b>			
Annen renteinntekt			641
Annen rentekostnad		1 170	9
Netto finansposter		-1 170	632
Ordinært resultat før skattekostnad		2 296 047	2 046 375
<b>Skattekostnad på ordinært resultat</b>			
Skattekostnad på ordinært resultat	5	553 257	465 487
Ordinært resultat		1 742 790	1 580 888
<b>Ekstraordinære poster</b>			
Årsresultat		1 742 790	1 580 888
<b>Overføringer og disponeringer</b>			
Ordinært utbytte	6	300 000	500 000
Tilleggsutbytte	6	2 700 000	
Overført annen egenkapital	6	-1 257 210	1 080 888
Sum overføringer og disponeringer		1 742 790	1 580 888

Legally signed by  
Andreas Slørdahl  
2022-03-29



## Balanse pr 31.12. Allnevro AS

	Note	Regnskap 2021	Regn: 202u
<b>Anleggsmidler</b>			
Goodwill		303 000	484 000
Sum immaterielle eiendeler	4	303 000	484 000
Driftsløsøre, inventar, verktøy, kontormaskiner og lignende	3	84 168	135 026
Sum varige driftsmidler		84 168	135 026
Investeringer i aksjer og andeler		41 000	
Sum finansielle anleggsmidler		41 000	
Sum anleggsmidler		428 168	619 026
<b>Omløpsmidler</b>			
Kundefordringer		22 185	14 144
Andre fordringer		29 882	32 057
Sum fordringer		52 067	46 200
Bankinnskudd, kontanter og lignende		6 074 001	4 466 266
Sum bankinnskudd, kontanter og lignende	7	6 074 001	4 466 266
Sum omløpsmidler		6 126 068	4 512 466
Sum eiendeler		6 554 236	5 131 492

Legally signed by  
Andreas Slørdahl  
2022-03-29



**Balanse pr 31.12.  
Allnevro AS**

	Note	Regnskap 2021	Regn: 202u
<b>Egenkapital</b>			
Aksjekapital	8	30 000	30 000
Sum innskutt egenkapital		30 000	30 000
Annen egenkapital		2 475 292	3 732 502
Sum opptjent egenkapital	6	2 475 292	3 732 502
Sum egenkapital		2 505 292	3 762 502
<b>Gjeld</b>			
Leverandørgjeld		129 658	24 090
Betalbar skatt	5	553 257	462 407
Skyldige offentlige avgifter		91 196	111 445
Utbytte		300 000	500 000
Annen kortsiktig gjeld	6	2 974 834	271 049
Sum kortsiktig gjeld		4 048 945	1 368 991
Sum gjeld		4 048 945	1 368 991
Sum egenkapital og gjeld		6 554 236	5 131 492

Legally signed by  
Andreas Slørdahl  
2022-03-29

Trondheim 31.12.2021/17.03.2022  
Allnevro AS

Andreas Slørdahl  
Styreleder / daglig leder



# Noter 2021

**Allnevro AS**  
**Organisasjonsnr. 920 815 030**

## **Note 1 - Regnskapsprinsipper**

Årsregnskapet er utarbeidet i samsvar med regnskapslovens alminnelige bestemmelser samt god regnskapsskikk for små foretak.

## **Salgsinntekter og kostnader**

Inntektsføring ved salg av varer og tjenester skjer på leveringstidspunktet. Inntekter er vurdert til virkelig verdi av vederlaget, fratrukket merverdiavgift, returer og rabatter. Kostnadsføring skjer i samme periode som tilhørende inntekt.

## **Hovedregler for vurdering og klassifisering av eiendeler og gjeld**

### *Varige driftsmidler*

Eiendeler bestemt til varig eie eller bruk i virksomheten er klassifisert som anleggsmidler. Driftsmidler er aktivert til anskaffelseskost. Tomter og boligeiendommer avskrives ikke. Driftsmidler med begrenset levetid avskrives planmessig over antatt levetid. Driftsmidler nedskrives til virkelig verdi ved verdifall som ventes å ikke være forbigående.

For egentilvirkede anleggsmidler har selskapet benyttet unntaksregelen for små foretak som gir adgang til å unnlate å ta med faste tilvirkningskostnader ved beregning av anskaffelseskost.

### *Immaterielle eiendeler*

Ervervet goodwill avskrives over forventet levetid. Andre balanseførte immaterielle eiendeler som er tidsbegrenset eller ansees å ha begrenset økonomisk levetid, avskrives lineært over forventet levetid.

### *Langsiktige tilvirkningskontrakter*

Langsiktige tilvirkningskontrakter inntektsføres etter fullført kontrakts metode.

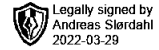
### *Aksjer mv.*

Aksjer mv. klassifisert som anleggsmiddel vurderes til anskaffelseskostnad, eller nedskrevet til virkelig verdi hvis verdifallet ikke ansees å være midlertidig. Børsnoterte aksjer er skrevet ned til kursen ved utgangen av regnskapsåret hvis den er lavere enn anskaffelseskost. Utbytte inntektsføres som annen finansinntekt.

Aksjer mv. som er klassifisert som omløpsmiddel vurderes til laveste verdi av anskaffelseskost og virkelig verdi. Markedsbaserte aksjer mv. vurderes til virkelig verdi ved årets slutt.

### *Fordringer*

Langsiktige fordringer vurderes til anskaffelseskostnad med mindre virkelig verdi er lavere, og forventet tap ikke ansees å være av forbigående art.



Kundefordringer og andre kortsiktige fordringer vurderes til pålydende etter fradrag for forventet tap. Avsetning for tap gjøres basert på individuell vurdering av vesentlige kundefordringer. For øvrige kundefordringer gjøres det en uspesifisert avsetning for forventet tap. Andre kortsiktige fordringer vurderes individuelt.

#### *Gjeld*

Langsiktig og kortsiktig gjeld er vurdert til nominelt beløp på etableringstidspunktet fratrukket avdrag og nedbetaling.

#### *Varelager*

Varelager vurderes til laveste verdi av anskaffelseskost etter FIFO-prinsippet og virkelig verdi. Virkelig verdi beregnes som forventet framtidig salgsverdi fratrukket salgskostnader. For egentilvirkede varer har selskapet benyttet unntaksregelen for små foretak, som gir adgang til å unnlate å ta med faste tilvirkningskostnader ved beregning av anskaffelseskost.

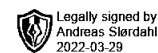
#### *Utenlandsk valuta*

Pengeposter i utenlandsk valuta er vurdert etter kursen ved regnskapsårets slutt.

#### *Skatt*

Skattekostnaden i resultatregnskapet består av betalbar skatt som forfaller i neste regnskapsår samt eventuell endring i utsatt skatt, med mindre annet er opplyst i egen note. Utsatt skatt er beregnet på grunnlag av midlertidige forskjeller og eventuelt framført ligningsmessig underskudd ved slutten av regnskapsåret. Skatteøkende (positive) og skattereduserende (negative) midlertidige forskjeller som reverserer eller kan reversere i samme periode er utlignet og nettoført.

Utsatt skattefordel er ikke bokført.



## Note 2 - Lønnskostnader mv.

	2021	2020
Lønnskostnader	756 862	1 177 429
Arbeidsgiveravgift	117 194	169 232
Pensjonskostnader	74 303	78 555
Andre ytelser	6 894	4 723
<b>Sum</b>	<b>955 253</b>	<b>1 429 939</b>

Selskapet har sysselsatt 2 årsverk i regnskapsåret.

## Note 3 - Varige driftsmidler

	Driftsløsøre, inventar, verktøy mv.	Sum
Anskaffelseskostnad 01.01.21	240 775	240 775
Tilgang kjøpte driftsmidler	0	0
Anskaffelseskostnad 31.12.21	240 775	240 775
Akkumulerte avskrivninger 31.12.21	-156 607	-156 607
Balanseført verdi 31.12.21	84 168	84 168
Årets avskrivninger	50 858	50 858
Økonomisk levetid	3-5 år	
Avskrivningsrate	0-20%	
Avskrivningsplan	lineær	



## Note 4 - Immaterielle eiendeler

	Goodwill	Sum
Anskaffelseskostnad 01.01.21	907 200	907 200
Tilgang kjøpte driftsmidler	0	0
Tilgang egentilvirkede driftsmidler	0	0
Avgang realiserte driftsmidler	0	0
Anskaffelseskostnad 31.12.21	907 200	907 200
Akkumulerte avskrivninger 31.12.21	-181 000	-181 000
Akkumulerte nedskrivninger 31.12.21	0	0
Akk. reverserte nedskrivn. 31.12.21	0	0
Balanseført verdi 31.12.21	726 200	726 200
Årets avskrivninger	181 000	181 000
Økonomisk levetid	5 år	
Avskrivningsplan	lineær	

## Note 5 - Skatt

Årets skattekostnad består av:	<b>2021</b>	<b>2020</b>
Betalbar skatt	553 257	462 407
For mye eller for lite avsatt skatt forrige år	0	
Endring i utsatt skatt/utsatt skattefordel	0	3 080
Skattekostnad	<b>553 257</b>	<b>465 487</b>
Skattegrunnlag	<b>2021</b>	<b>2020</b>
Ordinært resultat før skattekostnad	2 296 046	2 046 375
Ekstraordinært resultat før skattekostnad	0	0
Endring i midlertidige forskjeller	218 759	55 477
Permanente forskjeller	0	0
3 % skattefrie inntekter etter fritaksmetoden	0	0
Anvendelse av fremførbart underskudd	0	0
Årets skattegrunnlag	<b>2 514 805</b>	<b>2 101 852</b>
Betalbar skatt av årets skattegrunnlag	<b>2021</b>	<b>2020</b>
Balanseført betalbar skatt	553 257	462 407
	553 257	462 407



## Note 6 - Egenkapital

	Aksjekapital	Overkurs	Annen innskutt egenkapital	Opptjent egenkapital	Sum egenkapital
Egenkapital 31.12.2020	30 000			3 732 502	3 762 502
Prinsippendringer og korrigeringer					
Egenkapital 01.01.2021	30 000			3 732 502	3 762 502
Årsresultat				1 742 790	1 742 790
Ordinært utbytte				-300 000	-300 000
Tilleggsutbytte				-2 700 000	-2 700 000
Ekstraordinært utbytte					
Egenkapital 31.12.2021	30 000			2 475 292	2 505 292

## Note 7 - Bankinnskudd

Bundne skattetrekksmidler kr 53 152

## Note 8 - Aksjekapital

### Aksjekapital pr. 31.12.21

Klasse	Antall	Pålydende pr. aksje	Aksjekapital
Ordinære aksjer	300	100,00	30 000,00
<b>Sum</b>	<b>300</b>	<b>100,00</b>	<b>30 000,00</b>

Navn	Rolle	Akseklasse	Antall aksjer	Eierandel	Stemmeandel
Andreas Slørdahl	Daglig leder/ Styreleder	Ordinære aksjer	300	100,00	100,00
<b>Sum</b>			<b>300</b>	<b>100,00</b>	<b>100,00</b>