



ÅRSREGNSKAPET FOR REGNSKAPSÅRET 2024 - GENERELL INFORMASJON

Enheten

Organisasjonsnummer: 993 409 480
Organisasjonsform: Aksjeselskap
Foretaksnavn: FINANSGRUPPEN UTBYGGING AS
Forretningsadresse: Fosnagata 13
6509 KRISTIANSUND N

Regnskapsår

Årsregnskapets periode: 01.01.2024 - 31.12.2024

Konsern

Morselskap i konsern: Nei

Regnskapsregler

Regler for små foretak benyttet: Ja
Benyttet ved utarbeidelsen av årsregnskapet til selskapet: Regnskapslovens alminnelige regler

Årsregnskapet fastsatt av kompetent organ

Bekreftet av representant for selskapet: Trond Aasgård
Dato for fastsettelse av årsregnskapet: 12.06.2025

Grunnlag for avgivelse

År 2024: Årsregnskapet er elektronisk innlevert
År 2023: Tall er hentet fra elektronisk innlevert årsregnskap fra 2024

Det er ikke krav til at årsregnskapet m.v. som sendes til Regnskapsregisteret er undertegnet. Kontrollen på at dette er utført ligger hos revisor/enhetens øverste organ. Sikkerheten ivaretas ved at innsender har rolle/rettighet for innsending av årsregnskapet via Altinn, og ved at det bekreftes at årsregnskapet er fastsatt av kompetent organ.

Brønnøysundregistrene, 17.07.2025



Resultatregnskap

Beløp i: NOK	Note	2024	2023
RESULTATREGNSKAP			
Inntekter			
Salgsinntekt			14 025
Sum inntekter			14 025
Kostnader			
Avskrivning av driftsmidler og immaterielle eiendeler	1		
Nedskrivning av varige driftsmidler og immaterielle eiendeler	1	445 184	
Annen driftskostnad	2	107 543	80 619
Sum kostnader		552 727	80 619
Driftsresultat		-552 727	-66 594
Rentekostnad til foretak i samme konsern	3	245 381	38 506
Annen finanskostnad		37	44
Sum finanskostnader		245 418	38 550
Netto finans		-245 418	-38 550
Resultat før skattekostnad		-798 145	-105 144
Skattekostnad på resultat	4	-175 592	-23 132
Årsresultat		-622 553	-82 012
Årsresultat etter minoritetsinteresser		-622 553	-82 012
Totalresultat		-622 553	-82 012
Overføringer og disponeringer			
Udekket tap	5	-622 553	-82 012
Sum overføringer og disponeringer		-622 553	-82 012



Balanse

Beløp i: NOK	Note	2024	2023
BALANSE - EIENDELER			
Anleggsmidler			
Immaterielle eiendeler			
Utsatt skattefordel	4	259 240	83 648
Sum immaterielle eiendeler		259 240	83 648
Varige driftsmidler			
Tomter, bygninger o.a. fast eiendom	1	2 971 220	
Driftsløsøre, inventar o.a. utstyr	1	28 737	
Sum varige driftsmidler	1	2 999 957	
Finansielle anleggsmidler			
Lån til foretak i samme konsern	3		
Lån til tilknyttet selskap og felles kontrollert virksomhet	3		
Sum anleggsmidler		3 259 197	83 648
Omløpsmidler			
Varer			
Lager av varer og annen beholdning		301 867	3 611 102
Sum varer		301 867	3 611 102
Fordringer			
Andre kortsiktige fordringer		141 470	314 813
Konsernfordringer	3		
Sum fordringer		141 470	314 813
Bankinnskudd, kontanter og lignende			
Bankinnskudd, kontanter o.l.		72 915	1 779
Sum bankinnskudd, kontanter og lignende		72 915	1 779
Sum omløpsmidler		516 252	3 927 694
SUM EIENDELER		3 775 448	4 011 342



Balanse

Beløp i: NOK	Note	2024	2023
BALANSE - EGENKAPITAL OG GJELD			
Egenkapital			
Innskutt egenkapital			
Aksjekapital	5, 6	100 000	100 000
Beholdning av egne aksjer	5, 6		
Overkurs	5		
Annen innskutt egenkapital	5		
Sum innskutt egenkapital		100 000	100 000
Opptjent egenkapital			
Annen egenkapital	5		
Udekket tap	5	909 120	286 567
Sum opptjent egenkapital		-909 120	-286 567
Sum egenkapital		-809 120	-186 567
Gjeld			
Langsiktig gjeld			
Utsatt skatt	4		
Annen langsiktig gjeld			
Langsiktig konserngjeld	3	4 166 214	3 807 225
Øvrig langsiktig gjeld		252 267	
Sum annen langsiktig gjeld		4 418 481	3 807 225
Sum langsiktig gjeld		4 418 481	3 807 225
Kortsiktig gjeld			
Leverandørgjeld	3	166 087	115 415
Betalbar skatt	4		
Kortsiktig konserngjeld	3		
Annen kortsiktig gjeld			275 269
Sum kortsiktig gjeld		166 087	390 684
Sum gjeld		4 584 568	4 197 909
SUM EGENKAPITAL OG GJELD		3 775 448	4 011 342



Brønnøysundregistrene

ÅRSREGNSKAP FOR REGNSKAPSÅRET 2024 - GENERELL INFORMASJON

Journalnummer: 2025 670190

Enheten

Organisasjonsnummer: 993 409 480
Organisasjonsform: Aksjeselskap
Foretaksnavn: FINANSGRUPPEN UTBYGGING AS
Forretningsadresse: Fosnagata 13
6509 KRISTIANSUND N

Regnskapsår

Årsregnskapets periode: 01.01.2024 - 31.12.2024

Konsern

Morselskap i konsern: Nei

Regnskapsregler

Regler for små foretak benyttet: Ja
Benyttet ved utarbeidelsen av
årsregnskapet til selskapet: Regnskapslovens alminnelige regler

Årsregnskapet fastsatt av kompetent organ

Bekreftet av representant for selskapet: Trond Aasgård
Dato for fastsettelse av årsregnskapet: 12.06.2025

Grunnlag for avgivelse

År 2024: Årsregnskap er elektronisk innlevert.
År 2023: Tall er hentet fra elektronisk innlevert årsregnskap fra 2024.

Det er ikke krav til at årsregnskapet m.v. som sendes til Regnskapsregisteret er undertegnet. Kontrollen på at dette er utført ligger hos revisor/enhetens øverste organ. Sikkerheten ivaretas ved at innsender har rolle/rettighet for innsending av årsregnskapet via Altinn, og ved at det bekreftes at årsregnskapet er fastsatt av kompetent organ.

Brønnøysundregistrene, 16.07.2025



Organisasjonsnr: 993 409 480
FINANSGRUPPEN UTBYGGING AS

RESULTATREGNSKAP

Beløp i: NOK	Note	2024	2023
RESULTATREGNSKAP			
Inntekter			
Salgsinntekt			14 025
Sum inntekter			14 025
Kostnader			
Avskrivning av driftsmidler og immaterielle eiendeler	1		
Nedskrivning av varige driftsmidler og immaterielle eiendeler	1	445 184	
Annen driftskostnad	2	107 543	80 619
Sum kostnader		552 727	80 619
Driftsresultat		-552 727	-66 594
Rentekostnad til foretak i samme konsern	3	245 381	38 506
Annen finanskostnad		37	44
Sum finanskostnader		245 418	38 550
Netto finans		-245 418	-38 550
Resultat før skattekostnad		-798 145	-105 144
Skattekostnad på resultat	4	-175 592	-23 132
Årsresultat		-622 553	-82 012
Årsresultat etter minoritetsinteresser		-622 553	-82 012
Totalresultat		-622 553	-82 012
Overføringer og disponeringer			
Udekket tap	5	-622 553	-82 012
Sum overføringer og disponeringer		-622 553	-82 012



Organisasjonsnr: 993 409 480
FINANSGRUPPEN UTBYGGING AS

BALANSE

Beløp i: NOK	Note	2024	2023
BALANSE - EIENDELER			
Anleggsmidler			
Immaterielle eiendeler			
Utsatt skattefordel	4	259 240	83 648
Sum immaterielle eiendeler		259 240	83 648
Varige driftsmidler			
Tomter, bygninger o.a. fast eiendom	1	2 971 220	
Driftsløsøre, inventar o. a. utstyr	1	28 737	
Sum varige driftsmidler	1	2 999 957	
Finansielle anleggsmidler			
Lån til foretak i samme konsern	3		
Lån til tilknyttet selskap og felles kontrollert virksomhet	3		
Sum anleggsmidler		3 259 197	83 648
Omløpsmidler			
Varer			
Lager av varer og annen beholdning		301 867	3 611 102
Sum varer		301 867	3 611 102
Fordringer			
Andre kortsiktige fordringer		141 470	314 813
Konsernfordringer	3		
Sum fordringer		141 470	314 813
Bankinnskudd, kontanter og lignende			
Bankinnskudd, kontanter o. l.		72 915	1 779
Sum bankinnskudd, kontanter og lignende		72 915	1 779
Sum omløpsmidler		516 252	3 927 694
SUM EIENDELER		3 775 448	4 011 342
BALANSE - EGENKAPITAL OG GJELD			



Egenkapital			
Innskutt egenkapital			
Aksjekapital	5, 6	100 000	100 000
Beholdning av egne aksjer	5, 6		
Overkurs	5		
Annen innskutt egenkapital	5		
Sum innskutt egenkapital		100 000	100 000
Opptjent egenkapital			
Annen egenkapital	5		
Udekket tap	5	909 120	286 567
Sum opptjent egenkapital		-909 120	-286 567
Sum egenkapital		-809 120	-186 567
Gjeld			
Langsiktig gjeld			
Utsatt skatt	4		
Annen langsiktig gjeld			
Langsiktig konserngjeld	3	4 166 214	3 807 225
Øvrig langsiktig gjeld		252 267	
Sum annen langsiktig gjeld		4 418 481	3 807 225
Sum langsiktig gjeld		4 418 481	3 807 225
Kortsiktig gjeld			
Leverandørgjeld	3	166 087	115 415
Betalbar skatt	4		
Kortsiktig konserngjeld	3		
Annen kortsiktig gjeld			275 269
Sum kortsiktig gjeld		166 087	390 684
Sum gjeld		4 584 568	4 197 909
SUM EGENKAPITAL OG GJELD		3 775 448	4 011 342



Organisasjonsnr: 993 409 480
FINANSGRUPPEN UTBYGGING AS

NOTEOPPLYSNINGER - SELSKAP - alle poster oppgitt i hele tall

Note

1

Antall årsverk i regnskapsåret
0.00

Sum Beløp

Balanseført verdi 31.12. Varige driftsmidler Immaterielle eiend.

Konsernregnskap

Morselskapet sitt navn

Forretningskontor for morselskapet

Begrunnelse for at datterselskap er utelatt fra konsolideringen

Samlet beløp - tilknyttet selskap Årets Fjorårets

Samlet beløp - foretak i samme konsern Årets Fjorårets

Samlet beløp - foretak i samme konsern Årets Fjorårets

Samlet beløp - felles kontrollert virksomhet Årets Fjorårets

Pantstillelse Beløp

Beholdning av egne aksjer Antall Pålydende Andel av aksjek.



Årsregnskap 2024 Finansgruppen Utbygging AS



Resultatregnskap
Finansgruppen Utbygging AS

Driftsinntekter og driftskostnader	Note	2024	2023
Salgsinntekt		0	14 025
Sum driftsinntekter		0	14 025
Nedskrivning av driftsmidler og immaterielle eiendeler	1	445 184	0
Annen driftskostnad	2	107 543	80 619
Sum driftskostnader		552 727	80 619
Driftsresultat		-552 727	-66 594
Finansinntekter og finanskostnader			
Rentekostnad til foretak i samme konsern	3	245 381	38 506
Annen finanskostnad		37	44
Resultat av finansposter		-245 418	-38 550
Resultat før skattekostnad		-798 145	-105 144
Skattekostnad på resultat	4	-175 592	-23 132
Årsresultat		-622 553	-82 012
Overføringer			
Overført til udekket tap	5	622 553	82 012
Sum overføringer		-622 553	-82 012



Balanse
Finansgruppen Utbygging AS

Eiendeler	Note	2024	2023
Anleggsmidler			
<i>Immaterielle eiendeler</i>			
Utsatt skattefordel	4	259 240	83 648
Sum immaterielle eiendeler		259 240	83 648
<i>Varige driftsmidler</i>			
Tomter, bygninger o.a. fast eiendom	1	2 971 220	0
Driftsløsøre, inventar o.a. utstyr	1	28 737	0
Sum varige driftsmidler	1	2 999 957	0
Sum anleggsmidler		3 259 197	83 648
Omløpsmidler			
<i>Varer</i>			
Lager av varer og annen beholdning		301 867	3 611 102
Sum varer		301 867	3 611 102
<i>Fordringer</i>			
Andre kortsiktige fordringer		141 470	314 813
Sum fordringer		141 470	314 813
<i>Bankinnskudd, kontanter o.l</i>			
Bankinnskudd, kontanter o.l.		72 915	1 779
Sum bankinnskudd, kontanter o.l		72 915	1 779
Sum omløpsmidler		516 252	3 927 694
Sum eiendeler		3 775 448	4 011 342





Balanse


Finansgruppen Utbygging AS

Egenkapital og gjeld	Note	2024	2023
Egenkapital			
<i>Innskutt egenkapital</i>			
Aksjekapital	5, 6	100 000	100 000
Sum innskutt egenkapital		<u>100 000</u>	<u>100 000</u>
<i>Opptjent egenkapital</i>			
Udekket tap	5	-909 120	-286 567
Sum opptjent egenkapital		<u>-909 120</u>	<u>-286 567</u>
Sum egenkapital		<u>-809 120</u>	<u>-186 567</u>
 <i>Annen langsiktig gjeld</i>			
Langsiktig konserngjeld	3	4 166 214	3 807 225
Øvrig langsiktig gjeld		252 267	0
Sum annen langsiktig gjeld		<u>4 418 481</u>	<u>3 807 225</u>
 <i>Kortsiktig gjeld</i>			
Leverandørgjeld		25 672	0
Leverandørgjeld til selskap i samme konsern	3	140 415	115 415
Annen kortsiktig gjeld		0	275 269
Sum kortsiktig gjeld		<u>166 087</u>	<u>390 684</u>
Sum gjeld		<u>4 584 568</u>	<u>4 197 909</u>
Sum egenkapital og gjeld		<u>3 775 448</u>	<u>4 011 342</u>

Kristiansund, 12.06.2025
Styret i Finansgruppen Utbygging AS


Trond Aasgaard
styreleder


Magne Fiskvik
styremedlem


Andreas Sakshaug
daglig leder



Regnskapsprinsipper

Årsregnskapet er satt opp i samsvar med regnskapsloven og god regnskapsskikk for små foretak.

Forutsetningen om fortsatt drift er lagt til grunn ved utarbeidelsen.

Konsernregnskap

Det utarbeides konsernregnskap hos morselskap FinansGruppen Eiendom AS.

Salgsinntekter

Inntekter ved salg av varer og tjenester vurderes til virkelig verdi av vederlaget, netto etter fradrag for merverdiavgift, returer, rabatter og andre avslag.

Salg av varer inntektsføres når risiko og kontroll i all hovedsak er overført kjøperen. Med risiko menes eiendelens gevinst og tapspotensiale mens kontroll defineres som beslutnings- og råderett.

Salg av tjenester inntektsføres etter hvert som de er levert.

Klassifisering og vurdering av balanseposter

Eiendeler bestemt til varig eie eller bruk er klassifisert som anleggsmidler. Anleggsmidler er vurdert til anskaffelseskost. Omløpsmidler og kortsiktig gjeld omfatter normalt poster som forfaller til betaling innen ett år etter balansedagen, samt poster som knytter seg til varekretsløpet. Omløpsmidler vurderes til laveste verdi av anskaffelseskost og antatt virkelig verdi.

Fordringer klassifiseres som omløpsmidler hvis de skal tilbakebetales i løpet av ett år. For gjeld er analoge kriterier lagt til grunn. Første års avdrag på langsiktige fordringer og langsiktig gjeld klassifiseres likevel ikke som omløpsmiddel og kortsiktig gjeld.

Enkelte poster er vurdert etter andre regler. Postene det gjelder vil være blant de postene som omhandles nedenfor.

Nedskrivning av anleggsmidler

Ved indikasjon på at balanseført verdi av et anleggsmiddel er høyere enn virkelig verdi, foretas det test for verdifall. Testen foretas for det laveste nivå av anleggsmidler som har selvstendige kontantstrømmer. Hvis balanseført verdi er høyere enn både salgsverdi og gjenvinnbart beløp, foretas det nedskrivning til det høyeste av salgsverdi og gjenvinnbart beløp. Gjenvinnbart beløp er det høyeste av netto salgsverdi og bruksverdi. Bruksverdi er nåverdi av fremtidige kontantstrømmer knyttet til eiendelen. Tidligere nedskrivninger, med unntak for nedskrivning av goodwill, reverseres hvis grunnlaget for nedskrivningen ikke lenger er til stede.

Varer

Lager av innkjøpte varer er vurdert til det laveste av anskaffelseskost og virkelig verdi. Egentilvirkede ferdigvarer og varer under tilvirkning vurderes til variabel tilvirkningskost.

Fordringer

Kundefordringer og andre fordringer er oppført i balansen til pålydende etter fradrag for avsetning til forventet tap. Avsetning for tap gjøres på grunnlag av individuelle vurderinger av de enkelte fordringene.

Skatt

Skattekostnaden i resultatregnskapet omfatter både periodens betalbare skatt og endring i utsatt skatt. Utsatt skatt beregnes med 22 % på grunnlag av de midlertidige forskjeller som eksisterer mellom regnskapsmessige og skattemessige verdier, samt eventuelt ligningsmessig underskudd til fremføring ved utgangen av regnskapsåret. Skatteøkende og skattereduserende midlertidige forskjeller som reverserer eller kan reversere i samme periode er utlignet og nettoført.

Oppføring av utsatt skattefordel på netto skattereduserende forskjeller som ikke er utlignet og underskudd til fremføring, er begrunnet med antatt fremtidig inntjening. Utsatt skattefordel som kan balanseføres og utsatt skatt er oppført netto i balansen.



Note 1 Anleggsmidler

	Bygninger og tomter	Driftsløsøre, inventar ol.	Sum
Anskaffelseskost pr. 01.01.24			0
Tilgang kjøpte driftsmidler	71 220	28 737	99 957
Tilgang egenproduserte driftsmidler	3 345 184		3 345 184
Anskaffelseskost 31.12.24	3 416 404	28 737	3 445 140
Akkumulerte nedskrivninger 31.12.24	445 184		445 184
Av- og nedskrivninger pr. 31.12.24	445 184	0	445 184
Bokført verdi 31.12.24	2 971 220	28 737	2 999 957
Årets nedskrivninger	445 184		445 184
Økonomisk levetid	25 år	5 år	

Note 2 Lønnskostnader, ingen ansatte

Det har ikke vært ansatte sysselsatt i løpet av regnskapsåret.

Det er ikke gitt lån eller sikkerhetsstillelser til fordel for medlemmer av styret eller til annet administrasjon-, ledelses- eller kontrollorgan.



Note 3 Mellomværende med selskap i samme konsern

Langsiktige fordringer		0	0
Kundefordringer		0	0
Andre fordringer		0	0
Sum fordringer		0	0
Gjeld	Forhold til motparten	2024	2023
Langsiktig gjeld	Morselskap, søsterselskap	4 418 481	3 807 225
Leverandørgjeld	Morselskap	140 415	115 415
Sum gjeld		4 558 896	3 922 640

Selskapet har kostnadsført kr 264 330 i renter på gjeld til morselskap (kr 18 949 som gjaldt varelager ble aktivert). Selskapet har et langsiktig lån hos morselskap. Lånet er renteberegnet i 2024 iht. låneavtale. Det er ikke avtalt nedbetalingsplan og det er ikke stilt sikkerhet for lånet. Lånet skal tilbakebetales når selskapet har en likviditetssituasjon og finansiell stilling som tillater tilbakebetaling

Note 4 Skatt

Årets skattekostnad	2024	2023
Resultatført skatt på ordinært resultat:		
Betalbar skatt	0	0
Endring i utsatt skattefordel	-175 592	-23 132
Skattekostnad ordinært resultat	-175 592	-23 132
Skattepliktig inntekt:		
Resultat før skatt	-798 145	-105 144
Permanente forskjeller	0	0
Endring i midlertidige forskjeller	257 598	-203 148
Skattepliktig inntekt	-540 547	-308 291
Betalbar skatt i balansen:		
Betalbar skatt på årets resultat	0	0
Sum betalbar skatt i balansen	0	0

Skatteeffekten av midlertidige forskjeller og underskudd til fremføring som har gitt opphav til utsatt skatt og utsatte skattefordeler, spesifisert på typer av midlertidige forskjeller

	2024	2023	Endring
Varige driftsmidler	-12 336	0	12 336
Varebeholdning	37 300	299 918	262 618
Gevinst - og tapskonto	-69 423	-86 778	-17 356
Sum	-44 458	213 139	257 598
Akkumulert fremførbart underskudd	-1 133 903	-593 357	540 547
Grunnlag for utsatt skattefordel	-1 178 362	-380 217	798 145
Utsatt skattefordel (22 %)	-259 240	-83 648	175 592



Note 5 Egenkapital

	Aksjekapital	Udekket tap	Sum egenkapital
Pr. 01.01.	100 000	-286 567	-186 567
Årets resultat	0	-622 553	-622 553
Pr. 31.12.	100 000	-909 120	-809 120

Selskapet s egenkapital er tapt, og udekket tap har økt med årets underskudd.

Det er pr. 31.12.24 ytt lån fra morselskapet med til sammen kr. 4 166 214. Lånet kreves ikke tilbakebetalt før selskapets likviditetssituasjon og finansielle stilling tillater det. Morselskapet har økonomiske midler til ikke å kreve innfrielse av lånet. Med bakgrunn i dette har selskapet derfor økonomiske midler, da morselskapet garanterer for fortsatt drift.

Forutsetningen om fortsatt drift legges til grunn for årsregnskapet.

Note 6 Aksjonærer

Aksjekapitalen i Finansgruppen Utbygging AS pr. 31.12 består av:

	Antall	Pålydende	Bokført
Ordinære aksjer	100	1 000,0	100 000
Sum	100		100 000

Eierstruktur

De største aksjonærene i % pr. 31.12 var:

	Ordinære	Eierandel	Stemmeandel
Finansgruppen Eiendom AS	100	100,0	100,0



BDO AS
Storgata 19
6509 Kristiansund N

Til generalforsamlingen i Finansgruppen Utbygging AS

Uavhengig revisors beretning

Konklusjon

Vi har revidert årsregnskapet til Finansgruppen Utbygging AS.

Årsregnskapet består av:

- Balanse per 31.12. 2024
- Resultatregnskap for 2024
- Noter til årsregnskapet, herunder et sammendrag av viktige regnskapsprinsipper.

Etter vår mening:

- Oppfyller årsregnskapet gjeldende lovkrav, og
- Gir årsregnskapet et rettviseende bilde av selskapets finansielle stilling per 31.12. 2024 og av dets resultater for regnskapsåret avsluttet per denne datoen i samsvar med regnskapslovens regler og god regnskapsskikk i Norge.

Grunnlag for konklusjonen

Vi har gjennomført revisjonen i samsvar med International Standards on Auditing (ISA-ene). Våre oppgaver og plikter i henhold til disse standardene er beskrevet nedenfor under Revisors oppgaver og plikter ved revisjonen av årsregnskapet. Vi er uavhengige av selskapet i samsvar med kravene i relevante lover og forskrifter i Norge og International Code of Ethics for Professional Accountants (inkludert internasjonale uavhengighetsstandarder) utstedt av International Ethics Standards Board for Accountants (IESBA-reglene), og vi har overholdt våre øvrige etiske forpliktelser i samsvar med disse kravene. Innhentet revisjonsbevis er etter vår vurdering tilstrekkelig og hensiktsmessig som grunnlag for vår konklusjon.

Styret og daglig leders ansvar for årsregnskapet

Styret og daglig leder (ledelsen) er ansvarlig for å utarbeide årsregnskapet og for at det gir et rettviseende bilde i samsvar med regnskapslovens regler og god regnskapsskikk i Norge. Ledelsen er også ansvarlig for slik intern kontroll som den finner nødvendig for å kunne utarbeide et årsregnskap som ikke inneholder vesentlig feilinformasjon, verken som følge av misligheter eller utilsiktede feil.

Ved utarbeidelsen av årsregnskapet må ledelsen ta standpunkt til selskapets evne til fortsatt drift og opplyse om forhold av betydning for fortsatt drift. Forutsetningen om fortsatt drift skal legges til grunn for årsregnskapet så lenge det ikke er sannsynlig at virksomheten vil bli avviklet.

Revisors oppgaver og plikter ved revisjonen av årsregnskapet

Vårt mål er å oppnå betryggende sikkerhet for at årsregnskapet som helhet ikke inneholder vesentlig feilinformasjon, verken som følge av misligheter eller utilsiktede feil, og å avgi en revisjonsberetning som inneholder vår konklusjon. Betryggende sikkerhet er en høy grad av sikkerhet, men ingen garanti for at en revisjon utført i samsvar med ISA-ene, alltid vil avdekke vesentlig feilinformasjon. Feilinformasjon kan oppstå som følge av misligheter eller utilsiktede feil. Feilinformasjon er å anse som vesentlig dersom den enkeltvis eller samlet med rimelighet kan forventes å påvirke de økonomiske beslutningene som brukerne foretar på grunnlag av årsregnskapet.



For videre beskrivelse av revisors oppgaver og plikter vises det til:
<https://revisorforeningen.no/revisjonsberetninger>

BDO AS

Roger Espvik
statsautorisert revisor
(elektronisk signert)

Penneo Dokumentnøkkel: TUIIC-FT9W2-UD03X-MDX1N-S986I-6PZAB



PENNEO

Signaturene i dette dokumentet er juridisk bindende. Dokument signert med "Penneo™ - sikker digital signatur". De signerende parter sin identitet er registrert, og er listet nedenfor.

"Med min signatur bekrefter jeg alle datoer og innholdet i dette dokument."

Espvik, Roger

Partner

På vegne av: BDO AS

Serienummer: no_bankid:9578-5997-4-266797

IP: 188.95.xxx.xxx

2025-06-20 09:28:24 UTC



Penneo Dokumentnøkkel: TUIIC-FT9W2-UD03X-MDX1N-S9B6I-6PZAB

Dette dokumentet er signert digitalt via [Penneo.com](https://penneo.com). De signerte dataene er validert ved hjelp av den matematiske hashverdien av det originale dokumentet. All kryptografisk bevisføring er innebygd i denne PDF-en for fremtidig validering.

Dette dokumentet er forseglest med et kvalifisert elektronisk segl. For mer informasjon om Penneos kvalifiserte tillitstjenester, se <https://eud.penneo.com>.

Slik kan du bekrefte at dokumentet er originalt

Når du åpner dokumentet i Adobe Reader, kan du se at det er sertifisert av **Penneo A/S**. Dette beviser at innholdet i dokumentet ikke har blitt endret siden tidspunktet for signeringen. Bevis for de individuelle signatørens digitale signaturer er vedlagt dokumentet.

Du kan bekrefte de kryptografiske bevisene ved hjelp av Penneos validator, <https://penneo.com/validator>, eller andre valideringsverktøy for digitale signaturer.