



ÅRSREGNSKAPET FOR REGNSKAPSÅRET 2022 - GENERELL INFORMASJON

Enheten

Organisasjonsnummer: 887 544 972
Organisasjonsform: Aksjeselskap
Foretaksnavn: EMKAY INVEST AS
Forretningsadresse: c/o NRP Procurator AS
Haakon VIIs gate 1
0161 OSLO

Regnskapsår

Årsregnskapets periode: 01.01.2022 - 31.12.2022

Konsern

Morselskap i konsern: Nei

Regnskapsregler

Regler for små foretak benyttet: Ja
Benyttet ved utarbeidelsen av årsregnskapet til selskapet: Regnskapslovens alminnelige regler

Årsregnskapet fastsatt av kompetent organ

Bekreftet av representant for selskapet: VIEW Procurator AS
Dato for fastsettelse av årsregnskapet: 14.08.2023

Grunnlag for avgivelse

År 2022: Årsregnskapet er elektronisk innlevert
År 2021: Tall er hentet fra elektronisk innlevert årsregnskap fra 2022

Det er ikke krav til at årsregnskapet m.v. som sendes til Regnskapsregisteret er undertegnet. Kontrollen på at dette er utført ligger hos revisor/enhetens øverste organ. Sikkerheten ivaretas ved at innsender har rolle/rettighet for innsending av årsregnskapet via Altinn, og ved at det bekreftes at årsregnskapet er fastsatt av kompetent organ.

Brønnøysundregistrene, 05.07.2024



Resultatregnskap

Beløp i: NOK	Note	2022	2021
RESULTATREGNSKAP			
Kostnader			
Avskrivning av driftsmidler og immaterielle eiendeler	1		
Annen driftskostnad	2	121 438	100 261
Sum kostnader		121 438	100 261
Driftsresultat		-121 438	-100 261
Finansinntekter og finanskostnader			
Mottatt utbytte		7 488 124	1 968 085
Mottatt utdeling		270 000	405 900
Annen renteinntekt		35 000	35 224
Gevinst ved realisasjon av verdipapirer		3 523 821	5 216 704
Reverserte nedskrivninger	3, 4		1 647 984
Sum finansinntekter		11 316 945	9 273 897
Nedskrivning av andre finansielle anleggsmidler	3	10 096 409	
Annen rentekostnad	5	29 907	66 911
Tap ved realisasjon av investering i deltakerliknet selskap			188 471
Tap ved realisasjon av verdipapirer			514 033
Annen finanskostnad			1 000
Sum finanskostnader		10 126 316	770 414
Netto finans		1 190 629	8 503 483
Ordinært resultat før skattekostnad		1 069 191	8 403 222
Skattekostnad på resultat	6	742 952	97 579
Ordinært resultat etter skattekostnad		326 239	8 305 643
Årsresultat	7	326 239	8 305 643
Årsresultat etter minoritetsinteresser		326 239	8 305 643
Totalresultat		326 239	8 305 643
Overføringer og disponeringer			



Resultatregnskap

Beløp i: NOK	Note	2022	2021
Avsatt til annen egenkapital	7	326 239	8 305 643
Sum overføringer og disponeringer		326 239	8 305 643



Balanse

Beløp i: NOK	Note	2022	2021
BALANSE - EIENDELER			
Anleggsmidler			
Immaterielle eiendeler			
Utsatt skattefordel	6		
Varige driftsmidler			
Driftsløsøre, inventar o.a. utstyr	1	80 758	
Sum varige driftsmidler		80 758	
Finansielle anleggsmidler			
Investeringer i deltakerliknet selskap	3	22 059 400	22 059 400
Investeringer i aksjer og aksjefond	3, 8	3 867 036	1 022 986
Andre langsiktige fordringer		1 023 142	1 023 142
Sum finansielle anleggsmidler		26 949 578	24 105 528
Sum anleggsmidler		27 030 336	24 105 528
Omløpsmidler			
Varer			
Fordringer			
Kundefordringer		280 253	2 296 372
Andre kortsiktige fordringer		2 190 000	
Sum fordringer		2 470 253	2 296 372
Investeringer			
Markedsbaserte aksjer	4	15 763 311	25 294 161
Sum investeringer		15 763 311	25 294 161
Bankinnskudd, kontanter og lignende			
Bankinnskudd		1 101 949	656 054
Sum bankinnskudd, kontanter og lignende		1 101 949	656 054
Sum omløpsmidler		19 335 513	28 246 587
SUM EIENDELER		46 365 848	52 352 114



Balanse

Beløp i: NOK	Note	2022	2021
BALANSE - EGENKAPITAL OG GJELD			
Egenkapital			
Innskutt egenkapital			
Aksjekapital	7, 9	200 000	200 000
Sum innskutt egenkapital		200 000	200 000
Opptjent egenkapital			
Annen egenkapital	7	44 786 008	44 459 769
Sum opptjent egenkapital		44 786 008	44 459 769
Sum egenkapital		44 986 008	44 659 769
Gjeld			
Langsiktig gjeld			
Utsatt skatt	6		
Annen langsiktig gjeld			
Gjeld til aksjonær	5	624 537	7 584 754
Sum annen langsiktig gjeld		624 537	7 584 754
Sum langsiktig gjeld		624 537	7 584 754
Kortsiktig gjeld			
Leverandørgjeld		12 351	10 012
Betalbar skatt	6	742 952	97 579
Sum kortsiktig gjeld		755 303	107 591
Sum gjeld		1 379 840	7 692 345
SUM EGENKAPITAL OG GJELD		46 365 848	52 352 114



Brønnøysundregistrene

ÅRSREGNSKAP FOR REGNSKAPSÅRET 2022 - GENERELL INFORMASJON

Journalnummer: 2023 711175

Enheten

Organisasjonsnummer: 887 544 972
Organisasjonsform: Aksjeselskap
Foretaksnavn: EMKAY INVEST AS
Forretningsadresse: c/o NRP Procurator AS
Haakon VIIIs gate 1
0161 OSLO

Regnskapsår

Årsregnskapets periode: 01.01.2022 - 31.12.2022

Konsern

Morselskap i konsern: Nei

Regnskapsregler

Regler for små foretak benyttet: Ja
Benyttet ved utarbeidelsen av
årsregnskapet til selskapet: Regnskapslovens alminnelige regler

Årsregnskapet fastsatt av kompetent organ

Bekreftet av representant for selskapet: VIEW Procurator AS
Dato for fastsettelse av årsregnskapet: 14.08.2023

Revisjon

Årsregnskapet er utarbeidet av ekstern
autorisert regnskapsfører: Ja
Ekstern autorisert regnskapsfører har i
løpet av regnskapsåret bistått ved den
løpende regnskapsføringen eller utført
andre tjenester for selskapet enn å
utarbeide årsregnskapet: Ja

Grunnlag for avgivelse

År 2022: Årsregnskap er elektronisk innlevert.
År 2021: Tall er hentet fra elektronisk innlevert årsregnskap fra 2022.

Det er ikke krav til at årsregnskapet m.v. som sendes til Regnskapsregisteret er undertegnet. Kontrollen på at dette er utført ligger hos revisor/enhetens øverste organ. Sikkerheten ivaretas ved at innsender har rolle/rettighet for innsending av årsregnskapet via Altinn, og ved at det bekreftes at årsregnskapet er fastsatt av kompetent organ.

Brønnøysundregistrene, 23.08.2023

Brønnøysundregistrene
Postadresse: Postboks 900, 8910 Brønnøysund
Telefon: 75 00 75 00
E-post: firmapost@brreg.no Internett: www.brreg.no
Organisasjonsnummer: 974 760 673



Organisasjonsnr: 887 544 972
EMKAY INVEST AS

RESULTATREGNSKAP

Beløp i: NOK	Note	2022	2021
RESULTATREGNSKAP			
Kostnader			
Avskrivning av driftsmidler og immaterielle eiendeler			
	1		
Annen driftskostnad	2	121 438	100 261
Sum kostnader		121 438	100 261
Driftsresultat		-121 438	-100 261
Finansinntekter og finanskostnader			
Mottatt utbytte			
		7 488 124	1 968 085
Mottatt utdeling			
		270 000	405 900
Annen renteinntekt			
		35 000	35 224
Gevinst ved realisasjon av verdipapirer			
		3 523 821	5 216 704
Reverserte nedskrivninger	3, 4		1 647 984
Sum finansinntekter		11 316 945	9 273 897
Nedskrivning av andre finansielle anleggsmidler			
	3	10 096 409	
Annen rentekostnad	5	29 907	66 911
Tap ved realisasjon av investering i deltakerliknet selskap			
			188 471
Tap ved realisasjon av verdipapirer			
			514 033
Annen finanskostnad			1 000
Sum finanskostnader		10 126 316	770 414
Netto finans		1 190 629	8 503 483
Ordinært resultat før skattekostnad			
		1 069 191	8 403 222
Skattekostnad på resultat	6	742 952	97 579
Ordinært resultat etter skattekostnad		326 239	8 305 643
Årsresultat	7	326 239	8 305 643
Årsresultat etter minoritetsinteresser		326 239	8 305 643
Totalresultat		326 239	8 305 643
Overføringer og disponeringer			
Avsatt til annen egenkapital			
	7	326 239	8 305 643



Sum overføringer og
disponeringer

326 239

8 305 643



Organisasjonsnr: 887 544 972
EMKAY INVEST AS

BALANSE

Beløp i: NOK	Note	2022	2021
BALANSE - EIENDELER			
Anleggsmidler			
Immaterielle eiendeler			
Utsatt skattefordel	6		
Varige driftsmidler			
Driftsløsøre, inventar o. a. utstyr	1	80 758	
Sum varige driftsmidler		80 758	
Finansielle anleggsmidler			
Investeringer i deltakerliknet selskap	3	22 059 400	22 059 400
Investeringer i aksjer og aksjefond	3, 8	3 867 036	1 022 986
Andre langsiktige fordringer		1 023 142	1 023 142
Sum finansielle anleggsmidler		26 949 578	24 105 528
Sum anleggsmidler		27 030 336	24 105 528
Omløpsmidler			
Varer			
Fordringer			
Kundefordringer		280 253	2 296 372
Andre kortsiktige fordringer		2 190 000	
Sum fordringer		2 470 253	2 296 372
Investeringer			
Markedsbaserte aksjer	4	15 763 311	25 294 161
Sum investeringer		15 763 311	25 294 161
Bankinnskudd, kontanter og lignende			
Bankinnskudd		1 101 949	656 054
Sum bankinnskudd, kontanter og lignende		1 101 949	656 054
Sum omløpsmidler		19 335 513	28 246 587
SUM EIENDELER		46 365 848	52 352 114
BALANSE - EGENKAPITAL OG GJELD			



Egenkapital			
Innskutt egenkapital			
Aksjekapital	7, 9	200 000	200 000
Sum innskutt egenkapital		200 000	200 000
Opptjent egenkapital			
Annen egenkapital	7	44 786 008	44 459 769
Sum opptjent egenkapital		44 786 008	44 459 769
Sum egenkapital		44 986 008	44 659 769
Gjeld			
Langsiktig gjeld			
Utsatt skatt	6		
Annen langsiktig gjeld			
Gjeld til aksjonær	5	624 537	7 584 754
Sum annen langsiktig gjeld		624 537	7 584 754
Sum langsiktig gjeld		624 537	7 584 754
Kortsiktig gjeld			
Leverandørgjeld		12 351	10 012
Betalbar skatt	6	742 952	97 579
Sum kortsiktig gjeld		755 303	107 591
Sum gjeld		1 379 840	7 692 345
SUM EGENKAPITAL OG GJELD		46 365 848	52 352 114



Organisasjonsnr: 887 544 972
EMKAY INVEST AS

NOTEOPPLYSNINGER - SELSKAP - alle poster oppgitt i hele tall

Note

Antall årsverk i regnskapsåret
0.00

Sum Beløp

Balanseført verdi 31.12. Varige driftsmidler Immaterielle eiend.

Konsernregnskap

Morselskapet sitt navn

Forretningskontor for morselskapet

Begrunnelse for at datterselskap er utelatt fra konsolideringen

Samlet beløp - tilknyttet selskap Årets Fjorårets

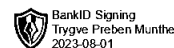
Samlet beløp - foretak i samme konsern Årets Fjorårets

Samlet beløp - foretak i samme konsern Årets Fjorårets

Samlet beløp - felles kontrollert virksomhet Årets Fjorårets

Pantstillelse Beløp

Beholdning av egne aksjer Antall Pålydende Andel av aksjek.



Årsregnskap 2022

Emkay Invest AS

Org.nr.: 887 544 972

Utarbeidet av:

view.
PROCURATOR



Deloitte.

Deloitte AS
Dronning Eufemias gate 14
Postboks 221 Sentrum
NO-0103 Oslo
Norway

Tel: +47 23 27 90 00
www.deloitte.no

Til generalforsamlingen i Emkay Invest AS

UAVHENGIG REVISORS BERETNING

Konklusjon

Vi har revidert årsregnskapet for Emkay Invest AS som består av balanse per 31. desember 2022, resultatregnskap for regnskapsåret avsluttet per denne datoen og noter til årsregnskapet, herunder et sammendrag av viktige regnskapsprinsipper.

Etter vår mening

- oppfyller årsregnskapet gjeldende lovkrav, og
- gir årsregnskapet et rettviseende bilde av selskapets finansielle stilling per 31. desember 2022, og av dets resultater for regnskapsåret avsluttet per denne datoen i samsvar med regnskapslovens regler og god regnskapsskikk i Norge.

Grunnlag for konklusjonen

Vi har gjennomført revisjonen i samsvar med International Standards on Auditing (ISA-ene). Våre oppgaver og plikter i henhold til disse standardene er beskrevet nedenfor under *Revisors oppgaver og plikter ved revisjonen av årsregnskapet*. Vi er uavhengige av selskapet i samsvar med kravene i relevante lover og forskrifter i Norge og International Code of Ethics for Professional Accountants (inkludert internasjonale uavhengighetsstandarder) utstedt av International Ethics Standards Board for Accountants (IESBA-reglene), og vi har overholdt våre øvrige etiske forpliktelser i samsvar med disse kravene. Innhentet revisjonsbevis er etter vår vurdering tilstrekkelig og hensiktsmessig som grunnlag for vår konklusjon.

Styrets ansvar for årsregnskapet

Styret (ledelsen) er ansvarlig for å utarbeide årsregnskapet og for at det gir et rettviseende bilde i samsvar med regnskapslovens regler og god regnskapsskikk i Norge. Ledelsen er også ansvarlig for slik internkontroll som den finner nødvendig for å kunne utarbeide et årsregnskap som ikke inneholder vesentlig feilinformasjon, verken som følge av misligheter eller utilsiktede feil.

Ved utarbeidelsen av årsregnskapet må ledelsen ta standpunkt til selskapets evne til fortsatt drift og opplyse om forhold av betydning for fortsatt drift. Forutsetningen om fortsatt drift skal legges til grunn for årsregnskapet så lenge det ikke er sannsynlig at virksomheten vil bli avvirket.

Revisors oppgaver og plikter ved revisjonen av årsregnskapet

Vårt mål er å oppnå betryggende sikkerhet for at årsregnskapet som helhet ikke inneholder vesentlig feilinformasjon, verken som følge av misligheter eller utilsiktede feil, og å avgi en revisjonsberetning som inneholder vår konklusjon. Betryggende sikkerhet er en høy grad av sikkerhet, men ingen garanti for at en revisjon utført i samsvar med ISA-ene, alltid vil avdekke vesentlig feilinformasjon. Feilinformasjon kan oppstå som følge av misligheter eller utilsiktede feil. Feilinformasjon er å anse som vesentlig dersom den enkeltvis eller samlet med rimelighet kan forventes å påvirke de økonomiske beslutningene som brukerne foretar på grunnlag av årsregnskapet.

Som del av en revisjon i samsvar med ISA-ene, utøver vi profesjonelt skjønn og utviser profesjonell skepsis gjennom hele revisjonen. I tillegg:

- identifiserer og vurderer vi risikoen for vesentlig feilinformasjon i regnskapet, enten det skyldes misligheter eller utilsiktede feil. Vi utformer og gjennomfører revisjonshandlinger for å håndtere slike risikoer, og innhenter

Deloitte refers to one or more of Deloitte Touche Tohmatsu Limited ("DTTL"), its global network of member firms, and their related entities (collectively, the "Deloitte organization"). DTTL (also referred to as "Deloitte Global") and each of its member firms and related entities are legally separate and independent entities, which cannot obligate or bind each other in respect of third parties. DTTL and each DTTL member firm and related entity is liable only for its own acts and omissions, and not those of each other. DTTL does not provide services to clients. Please see www.deloitte.no to learn more.

© Deloitte AS

Registrert i Foretaksregisteret Medlemmer av Den norske Revisorforening
Organisasjonsnummer: 980 211 282

Penneo Dokumentnøkkel: 15VYX-NUAMO-XWVKJ-LKZFC-2KGO7-IG571



Deloitte.

side 2
Uavhengig revisors beretning -
Emkay Invest AS

revisjonsbevis som er tilstrekkelig og hensiktsmessig som grunnlag for vår konklusjon. Risikoen for at vesentlig feilinformasjon som følge av misligheter ikke blir avdekket, er høyere enn for feilinformasjon som skyldes utilsiktede feil, siden misligheter kan innebære samarbeid, forfalskning, bevisste utelatelser, uriktige fremstillinger eller overstyring av internkontroll.

- opparbeider vi oss en forståelse av intern kontroll som er relevant for revisjonen, for å utforme revisjonshandlinger som er hensiktsmessige etter omstendighetene, men ikke for å gi uttrykk for en mening om effektiviteten av selskapets interne kontroll.
- evaluerer vi om de anvendte regnskapsprinsippene er hensiktsmessige og om regnskapsestimatene og tilhørende noteopplysninger utarbeidet av ledelsen er rimelige.
- konkluderer vi på om ledelsens bruk av fortsatt drift-forutsetningen er hensiktsmessig, og, basert på innhentede revisjonsbevis, hvorvidt det foreligger vesentlig usikkerhet knyttet til hendelser eller forhold som kan skape tvil av betydning om selskapets evne til fortsatt drift. Dersom vi konkluderer med at det eksisterer vesentlig usikkerhet, kreves det at vi i revisjonsberetningen henleder oppmerksomheten på tilleggsopplysningene i årsregnskapet, eller, dersom slike tilleggsopplysninger ikke er tilstrekkelige, at vi modifierer vår konklusjon. Våre konklusjoner er basert på revisjonsbevis innhentet frem til datoen for revisjonsberetningen. Etterfølgende hendelser eller forhold kan imidlertid medføre at selskapet ikke kan fortsette driften.
- evaluerer vi den samlede presentasjonen, strukturen og innholdet i årsregnskapet, inkludert tilleggsopplysningene, og hvorvidt årsregnskapet gir uttrykk for de underliggende transaksjonene og hendelsene på en måte som gir et rettviseende bilde.

Vi kommuniserer med styret blant annet om det planlagte innholdet i og tidspunkt for revisjonsarbeidet og eventuelle vesentlige funn i revisjonen, herunder vesentlige svakheter i intern kontroll som vi avdekker gjennom revisjonen.

Oslo, 31. juli 2023
Deloitte AS

Bjørn Prestegard
statsautorisert revisor

Penneo Dokumentnøkkel: 15VYX-NUJMO-XWKJT-LKZFC-2KGO7-IQ571



PENNEO

Signaturene i dette dokumentet er juridisk bindende. Dokument signert med "Penneo"™ - sikker digital signatur.
De signerende parter sin identitet er registrert, og er listet nedenfor.

"Med min signatur bekrefter jeg alle datoer og innholdet i dette dokument."

Bjørn Magne Prestegard

Statsautorisert revisor

Serienummer: 9578-5999-4-2733085

IP: 81.166.xxx.xxx

2023-07-31 20:03:29 UTC



Penneo Dokumentnøkkel: 1SVYX-NUAMO-XWVKJT-LKZFC-2KGO7-IQ571

Dokumentet er signert digitalt, med **Penneo.com**. Alle digitale signatur-data i dokumentet er sikret og validert av den datamaskin-utregnede hash-verdien av det opprinnelige dokument. Dokumentet er låst og tids-stemplet med et sertifikat fra en betrodd tredjepart. All kryptografisk bevis er integrert i denne PDF, for fremtidig validering (hvis nødvendig).

Hvordan bekrefter at dette dokumentet er originalen?

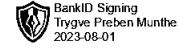
Dokumentet er beskyttet av ett Adobe CDS sertifikat. Når du åpner dokumentet i

Adobe Reader, skal du kunne se at dokumentet er sertifisert av **Penneo e-signature service <penneo@penneo.com>**. Dette garanterer at innholdet i dokumentet ikke har blitt endret.

Det er lett å kontrollere de kryptografiske beviser som er lokalisert inne i dokumentet, med Penneo validator - <https://penneo.com/validator>



Emkay Invest AS

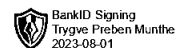


Resultatregnskap

	Note	2022	2021
Driftsinntekter og driftskostnader			
Annen driftskostnad	2	121 438	100 261
Sum driftskostnader		121 438	100 261
Driftsresultat		-121 438	-100 261
Finansinntekter og finanskostnader			
Mottatt utbytte		7 488 124	1 968 085
Mottatt utdeling		270 000	405 900
Gevinst ved realisasjon av verdipapirer		3 523 821	5 216 704
Reverserte nedskrivninger	3, 4	0	1 647 984
Annen renteinntekt		35 000	35 224
Sum finansinntekter		11 316 945	9 273 897
Tap ved realisasjon av investering i deltakerliknet selskap		0	188 471
Tap ved realisasjon av verdipapirer		0	514 033
Nedskrivning av andre finansielle anleggsmidler	3	10 096 409	0
Annen rentekostnad	5	29 907	66 911
Annen finanskostnad		0	1 000
Sum finanskostnader		10 126 316	770 414
Resultat av finansposter		1 190 629	8 503 483
Resultat før skattekostnad		1 069 191	8 403 222
Skattekostnad på resultat	6	742 952	97 579
Resultat		326 239	8 305 643
Årsresultat	7	326 239	8 305 643
Overføringer			
Avsatt til annen egenkapital	7	326 239	8 305 643
Sum overføringer		-326 239	-8 305 643



Emkay Invest AS

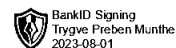


Balanse

	Note	2022	2021
Eiendeler			
Anleggsmidler			
Varige driftsmidler			
Driftsløsøre, inventar o.a. utstyr	1	80 758	0
Sum varige driftsmidler		80 758	0
Finansielle anleggsmidler			
Investeringer i deltakerliknet selskap	3	22 059 400	22 059 400
Investeringer i aksjer og aksjefond	3, 8	3 867 036	1 022 986
Andre langsiktige fordringer		1 023 142	1 023 142
Sum finansielle anleggsmidler		26 949 578	24 105 528
Sum anleggsmidler		27 030 336	24 105 528
Omløpsmidler			
Fordringer			
Kundefordringer		280 253	2 296 372
Andre kortsiktige fordringer		2 190 000	0
Sum fordringer		2 470 253	2 296 372
Investeringer			
Markedsbaserte aksjer og aksjefond	4	15 763 311	25 294 161
Sum investeringer		15 763 311	25 294 161
Bankinnskudd o.l.			
Bankinnskudd		1 101 949	656 054
Sum bankinnskudd o.l.		1 101 949	656 054
Sum omløpsmidler		19 335 513	28 246 587
Sum eiendeler		46 365 848	52 352 114



Emkay Invest AS

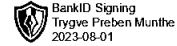


Balanse

	Note	2022	2021
Egenkapital og gjeld			
Egenkapital			
Innskutt egenkapital			
Aksjekapital	7, 9	200 000	200 000
Sum innskutt egenkapital		200 000	200 000
Opptjent egenkapital			
Annen egenkapital	7	44 786 008	44 459 769
Sum opptjent egenkapital		44 786 008	44 459 769
Sum egenkapital		44 986 008	44 659 769
Gjeld			
Gjeld til aksjonær	5	624 537	7 584 754
Sum annen langsiktig gjeld		624 537	7 584 754
Leverandørgjeld		12 351	10 012
Betalbar skatt	6	742 952	97 579
Sum kortsiktig gjeld		755 303	107 591
Sum gjeld		1 379 840	7 692 345
Sum egenkapital og gjeld		46 365 848	52 352 114

Oslo, 31.07.2023
Styret i Emkay Invest AS

Trygve Preben Munthe
styreleder



Emkay Invest AS

Noter

Regnskapsprinsipper

Årsregnskapet er satt opp i samsvar med regnskapsloven og NRS 8 - God regnskapsskikk for små foretak.

Valuta

Pengeposter i utenlandsk valuta vurderes iht. kursen ved regnskapsårets slutt.

Skatt

Skattekostnaden i resultatregnskapet omfatter både periodens betalbare skatt og endring i utsatt skatt. Utsatt skatt er beregnet med 22 % på grunnlag av de midlertidige forskjeller som eksisterer mellom regnskapsmessige og skattemessige verdier, samt ligningsmessig underskudd til fremføring ved utgangen av regnskapsåret. Skatteøkende og skattereduserende midlertidige forskjeller som reverserer eller kan reverseres i samme periode er utlignet og nettoført.

Klassifisering og vurdering av anleggsmidler

Anleggsmidler omfatter eiendeler bestemt til varig eie og bruk. Anleggsmidler er vurdert til anskaffelseskost. Varige driftsmidler balanseføres og avskrives over driftsmidlets økonomiske levetid.

Klassifisering og vurdering av balanseposter

Omløpsmidler og kortsiktig gjeld omfatter normalt poster som forfaller til betaling innen ett år etter balansedagen, samt poster som knytter seg til varekretsløpet.

Omløpsmidler vurderes til laveste av anskaffelseskost og virkelig verdi. Kortsiktig gjeld balanseføres til nominelt beløp på opptakstidspunktet.

Anleggsmidler vurderes til anskaffelseskost, men nedskrives til virkelig verdi ved verdifall som ikke forventes å være forbigående. Langsiktig gjeld balanseføres til nominelt beløp på etableringstidspunktet.

Aksjer i datter og tilknyttede selskaper

Datterselskap og tilknyttede selskaper vurderes etter kostmetoden i selskapsregnskapet. Investeringen er vurdert til anskaffelseskost for aksjene med mindre nedskrivning har vært nødvendig. Det er foretatt nedskrivning til virkelig verdi når verdifall skyldes årsaker som ikke kan forventes å være forbigående og det må anses nødvendig etter god regnskapsskikk. Nedskrivninger er reversert når grunnlaget for nedskrivning ikke lenger er til stede.

Andre aksjer og verdipapirer

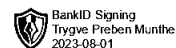
Investeringer i langsiktige aksjer hvor man ikke har betydelig innflytelse balanseføres til anskaffelseskost. Investeringer blir nedskrevet til virkelig verdi dersom verdifallet anses å være varig.

Markedsbaserte finansielle omløpsmidler og andre finansielle omløpsmidler vurderes til det laveste av anskaffelseskost og virkelig verdi på balansedagen. Ved realisasjon benyttes FIFO-prinsippet for tilordning av anskaffelseskost.

Mottatt utbytte og andre utdelinger fra selskapene inntektsføres som annen finansinntekt.

Fordringer

Kundefordringer og andre fordringer oppføres til pålydende etter fradrag for avsetning til forventet tap. Avsetning til tap gjøres på grunnlag av en individuell vurdering av de enkelte fordringene.



Emkay Invest AS

Noter

Note 1 Anleggsmidler

	Inventar	Sum
Tilgang i året	80 758	80 758
Anskaffelseskost 31.12.2022	80 758	80 758
Akkumulerte avskrivninger 31.12.2022	0	0
Bokført verdi per 31.12.2022	80 758	80 758
Årets avskrivninger	0	0
Økonomisk levetid	10 år	
Valg av avskrivningsplan	lineær	

Regnskapsmessige avskrivninger er kr 0 for året 2022.

Note 2 Lønnskostnader, antall ansatte, godtgjørelser, lån til ansatte m.m.

Det er ikke kostnadsført godtgjørelse til styret i 2022. Det er ingen ansatte i selskapet og derfor ikke krav om obligatorisk tjenstepensjonsordning (OTP).

Kostnadsført revisjonshonorar utgjør kr.22 950 . Beløpet er inkludert mva.

Note 3 Langsiktige aksjer og andeler

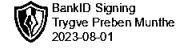
	Anskaffelseskost	Balanseført verdi	Uinnkalt kapital
Aksjer og fond	3 992 036	3 867 036	0
Andeler deltakerlignede selskaper	22 059 400	22 059 400	0
Sum	26 051 436	25 926 436	0

Netto reverserte nedskrivninger på langsiktige investeringer er inntektsført i 2022 med NOK 219 050.

Note 4 Kortsiktige aksjer og andeler

	Anskaffelseskost	Balanseført verdi
Aksjer og fond	27 389 155	15 763 311
Sum	27 389 155	15 763 311

Netto nedskrivninger på kortsiktige investeringer er kostnadsført i 2022 med NOK 10 315 458.

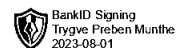


Emkay Invest AS

Noter

Note 5 Mellomværende med aksjonær

Det er ytet lån fra aksjonær til Emkay Invest AS på NOK 624 537. Det er ikke stilt sikkerhet for lånet. Lånet er renteberegnet med skjermingsrente, kostnadsført beløp er på NOK 29 783.



Emkay Invest AS

Noter

Note 6 Skatt

Årets skattekostnad	2022	2021
Resultatført skatt på ordinært resultat:		
Betalbar skatt	742 952	97 579
Endring i utsatt skattefordel	0	0
Skattekostnad ordinært resultat	742 952	97 579
Skattepliktig inntekt:		
Resultat før skatt	1 069 191	8 403 222
Permanente forskjeller	2 324 015	-7 959 682
Endring i midlertidige forskjeller	-16 152	0
Skattepliktig inntekt	3 377 054	443 540
Betalbar skatt i balansen:		
Betalbar skatt på årets resultat	742 952	97 579
Sum betalbar skatt i balansen	742 952	97 579

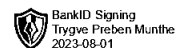
Skatteeffekten av midlertidige forskjeller som har gitt opphav til utsatt skatt og utsatte skattefordeler, spesifisert på typer av midlertidige forskjeller

	2022	2021	Endring
Varige driftsmidler	16 152	0	-16 152
Sum	16 152	0	-16 152
Andeler	-17 919 083	-14 848 399	3 070 684
Inngår ikke i beregningen av utsatt skatt	17 902 931	14 848 399	-3 054 532
Utsatt skattefordel (22 %)	0	0	0

I henhold til God regnskapsskikk for små foretak balanseføres ikke utsatt skattefordel.

Note 7 Egenkapital

	Aksjekapital	Annen egenkapital	Sum egenkapital
Egenkapital 1.1.2022	200 000	44 459 769	44 659 769
Årets resultat		326 239	326 239
Egenkapital 31.12.2022	200 000	44 786 008	44 986 008

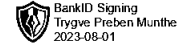


Emkay Invest AS

Noter

Note 8 Datterselskap, TS og FKV

	Kontor- kommune	Eier- andel	Anskaffelses kost	Balanseført verdi	Andel egenkapital	Andel resultat
TS						
Munthe og Harfjeld AS	Oslo	50%	757 579	773 398	773 398	-359 869
Sum			757 579	773 398	773 398	-359 869



Emkay Invest AS

Noter

Note 9 Aksjonærer

Aksjekapitalen i Emkay Invest AS pr. 31.12 består av:

	Antall	Pålydende	Bokført
Ordinære aksjer	1 000	200,0	200 000
Sum	1 000		200 000

Eierstruktur

De største aksjonærene i % pr. 31.12 var:

	Ordinære	Eierandel	Stemmeandel
Trygve Preben Munthe	1 000	100,0	100,0

Aksjer og opsjoner eiet av medlemmer i styret og daglig leder:

Navn	Verv	Ordinære
Trygve Preben Munthe	styreleder	1 000
Totalt antall aksjer		1 000