



ÅRSREGNSKAPET FOR REGNSKAPSÅRET 2022 - GENERELL INFORMASJON

Enheten

Organisasjonsnummer: 971 000 449
Organisasjonsform: Aksjeselskap
Foretaksnavn: UNDERTUN INDUSTRI AS
Forretningsadresse: Nerstølsvegen 16
6260 SKODJE

Regnskapsår

Årsregnskapets periode: 01.01.2022 - 31.12.2022

Konsern

Morselskap i konsern: Nei

Regnskapsregler

Regler for små foretak benyttet: Ja
Benyttet ved utarbeidelsen av årsregnskapet til selskapet: Regnskapslovens alminnelige regler

Årsregnskapet fastsatt av kompetent organ

Bekreftet av representant for selskapet: Sverre Undertun
Dato for fastsettelse av årsregnskapet: 12.05.2023

Grunnlag for avgivelse

År 2022: Årsregnskapet er elektronisk innlevert
År 2021: Tall er hentet fra elektronisk innlevert årsregnskap fra 2022

Det er ikke krav til at årsregnskapet m.v. som sendes til Regnskapsregisteret er undertegnet. Kontrollen på at dette er utført ligger hos revisor/enhetens øverste organ. Sikkerheten ivaretas ved at innsender har rolle/rettighet for innsending av årsregnskapet via Altinn, og ved at det bekreftes at årsregnskapet er fastsatt av kompetent organ.

Brønnøysundregistrene, 02.08.2024



Resultatregnskap

Beløp i: NOK	Note	2022	2021
RESULTATREGNSKAP			
Inntekter			
Salgsinntekt		28 078 858	35 343 343
Annen driftsinntekt		97 000	
Sum inntekter		28 175 858	35 343 343
Kostnader			
Endring i beholdning av varer under tilvirkning og ferdig tilvirkede varer		-2 799 462	1 916 864
Varekostnad		10 222 092	12 161 373
Lønnskostnad	2	10 523 825	12 818 325
Avskrivning av driftsmidler og immaterielle eiendeler	3	677 126	580 701
Annen driftskostnad	2	7 214 487	5 955 776
Sum kostnader		25 838 067	33 433 039
Driftsresultat		2 337 791	1 910 305
Finansinntekter og finanskostnader			
Annen renteinntekt		1 017	
Annen finansinntekt		45 393	19 645
Sum finansinntekter		46 410	19 645
Annen rentekostnad		5 175	2 420
Annen finanskostnad			7 036
Sum finanskostnader		5 175	9 456
Netto finans		41 235	10 189
Ordinært resultat før skattekostnad		2 379 026	1 920 494
Skattekostnad på resultat	8	523 811	423 076
Ordinært resultat etter skattekostnad		1 855 215	1 497 418
Årsresultat		1 855 215	1 497 418
Årsresultat etter minoritetsinteresser		1 855 215	1 497 418



Resultatregnskap

Beløp i: NOK	Note	2022	2021
Totalresultat		1 855 215	1 497 418
Overføringer og disponeringer			
Ordinært utbytte	10	400 000	3 000 000
Avsatt til annen egenkapital	10	1 455 215	
Overført fra annen egenkapital	10		-1 502 582
Sum overføringer og disponeringer		1 855 215	1 497 418



Balanse

Beløp i: NOK	Note	2022	2021
BALANSE - EIENDELER			
Anleggsmidler			
Immaterielle eiendeler			
Utsatt skattefordel	8	204 581	236 781
Sum immaterielle eiendeler		204 581	236 781
Varige driftsmidler			
Tomter, bygninger o.a. fast eiendom	3	315 070	307 662
Maskiner og anlegg	3	79 645	101 295
Skip og flytende installasjoner	3		
Driftsløsøre, inventar o.a. utstyr	3	1 581 722	1 449 237
Sum varige driftsmidler		1 976 437	1 858 194
Finansielle anleggsmidler			
Andre langsiktige fordringer		24 700	37 050
Sum finansielle anleggsmidler		24 700	37 050
Sum anleggsmidler		2 205 718	2 132 025
Omløpsmidler			
Varer			
Sum varer	5	14 479 561	9 814 597
Fordringer			
Kundefordringer	4	4 687 263	1 567 075
Andre kortsiktige fordringer		477 840	1 179 048
Sum fordringer		5 165 103	2 746 123
Bankinnskudd, kontanter og lignende			
Bankinnskudd, kontanter o.l.	6	1 786 491	6 987 658
Sum bankinnskudd, kontanter og lignende		1 786 491	6 987 658
Sum omløpsmidler		21 431 155	19 548 377
SUM EIENDELER		23 636 873	21 680 402



Balanse

Beløp i: NOK	Note	2022	2021
BALANSE - EGENKAPITAL OG GJELD			
Egenkapital			
Innskutt egenkapital			
Aksjekapital	9, 10	100 000	100 000
Beholdning av egne aksjer	9		
Sum innskutt egenkapital		100 000	100 000
Opptjent egenkapital			
Annen egenkapital	10	14 152 350	12 697 136
Sum opptjent egenkapital		14 152 350	12 697 136
Sum egenkapital		14 252 350	12 797 136
Gjeld			
Langsiktig gjeld			
Utsatt skatt	8		
Andre avsetninger for forpliktelser	7	555 000	687 000
Sum avsetninger for forpliktelser		555 000	687 000
Annen langsiktig gjeld			
Sum langsiktig gjeld		555 000	687 000
Kortsiktig gjeld			
Leverandørgjeld		1 513 665	1 261 726
Betalbar skatt	8	491 611	408 738
Skyldige offentlige avgifter		767 109	886 936
Utbytte		400 000	3 000 000
Annen kortsiktig gjeld		5 657 137	2 638 867
Sum kortsiktig gjeld		8 829 522	8 196 267
Sum gjeld		9 384 522	8 883 267
SUM EGENKAPITAL OG GJELD		23 636 873	21 680 402



Brønnøysundregistrene

ÅRSREGNSKAP FOR REGNSKAPSÅRET 2022 - GENERELL INFORMASJON

Journalnummer: 2023 522330

Enheten

Organisasjonsnummer: 971 000 449
Organisasjonsform: Aksjeselskap
Foretaksnavn: UNDERTUN INDUSTRI AS
Forretningsadresse: Nerstølsvegen 16
6260 SKODJE

Regnskapsår

Årsregnskapets periode: 01.01.2022 - 31.12.2022

Konsern

Morselskap i konsern: Nei

Regnskapsregler

Regler for små foretak benyttet: Ja
Benyttet ved utarbeidelsen av
årsregnskapet til selskapet: Regnskapslovens alminnelige regler

Årsregnskapet fastsatt av kompetent organ

Bekreftet av representant for selskapet: Sverre Undertun
Dato for fastsettelse av årsregnskapet: 12.05.2023

Revisjon

Årsregnskapet er utarbeidet av ekstern
autorisert regnskapsfører: Ja

Grunnlag for avgivelse

År 2022: Årsregnskap er elektronisk innlevert.
År 2021: Tall er hentet fra elektronisk innlevert årsregnskap fra 2022.

Det er ikke krav til at årsregnskapet m.v. som sendes til Regnskapsregisteret er undertegnet. Kontrollen på at dette er utført ligger hos revisor/enhetens øverste organ. Sikkerheten ivaretas ved at innsender har rolle/rettighet for innsending av årsregnskapet via Altinn, og ved at det bekreftes at årsregnskapet er fastsatt av kompetent organ.

Brønnøysundregistrene, 29.06.2023



Organisasjonsnr: 971 000 449
UNDERTUN INDUSTRI AS

RESULTATREGNSKAP

Beløp i: NOK	Note	2022	2021
RESULTATREGNSKAP			
Inntekter			
Salgsinntekt		28 078 858	35 343 343
Annen driftsinntekt		97 000	
Sum inntekter		28 175 858	35 343 343
Kostnader			
Endring i beholdning av varer under tilvirkning og ferdig tilvirkede varer		-2 799 462	1 916 864
Varekostnad		10 222 092	12 161 373
Lønnskostnad	2	10 523 825	12 818 325
Avskrivning av driftsmidler og immaterielle eiendeler	3	677 126	580 701
Annen driftskostnad	2	7 214 487	5 955 776
Sum kostnader		25 838 067	33 433 039
Driftsresultat		2 337 791	1 910 305
Finansinntekter og finanskostnader			
Annen renteinntekt		1 017	
Annen finansinntekt		45 393	19 645
Sum finansinntekter		46 410	19 645
Annen rentekostnad		5 175	2 420
Annen finanskostnad			7 036
Sum finanskostnader		5 175	9 456
Netto finans		41 235	10 189
Ordinært resultat før skattekostnad			
Skattekostnad på resultat	8	2 379 026	1 920 494
Ordinært resultat etter skattekostnad		1 855 215	1 497 418
Årsresultat		1 855 215	1 497 418
Årsresultat etter minoritetsinteresser		1 855 215	1 497 418
Totalresultat		1 855 215	1 497 418
Overføringer og disponeringer			
Ordinært utbytte	10	400 000	3 000 000
Avsatt til annen egenkapital	10	1 455 215	



Overført fra annen egenkapital	10		-1 502 582
Sum overføringer og disponeringer		1 855 215	1 497 418



Organisasjonsnr: 971 000 449
UNDERTUN INDUSTRI AS

BALANSE

Beløp i: NOK	Note	2022	2021
BALANSE - EIENDELER			
Anleggsmidler			
Immaterielle eiendeler			
Utsatt skattefordel	8	204 581	236 781
Sum immaterielle eiendeler		204 581	236 781
Varige driftsmidler			
Tomter, bygninger o.a. fast eiendom	3	315 070	307 662
Maskiner og anlegg	3	79 645	101 295
Skip og flytende installasjoner	3		
Driftsløsøre, inventar o. a. utstyr	3	1 581 722	1 449 237
Sum varige driftsmidler		1 976 437	1 858 194
Finansielle anleggsmidler			
Andre langsiktige fordringer		24 700	37 050
Sum finansielle anleggsmidler		24 700	37 050
Sum anleggsmidler		2 205 718	2 132 025
Omløpsmidler			
Varer			
Sum varer	5	14 479 561	9 814 597
Fordringer			
Kundefordringer	4	4 687 263	1 567 075
Andre kortsiktige fordringer		477 840	1 179 048
Sum fordringer		5 165 103	2 746 123
Bankinnskudd, kontanter og lignende			
Bankinnskudd, kontanter o. l.	6	1 786 491	6 987 658
Sum bankinnskudd, kontanter og lignende		1 786 491	6 987 658
Sum omløpsmidler		21 431 155	19 548 377
SUM EIENDELER		23 636 873	21 680 402
BALANSE - EGENKAPITAL OG GJELD			



Egenkapital			
Innskutt egenkapital			
Aksjekapital	9, 10	100 000	100 000
Beholdning av egne aksjer	9		
Sum innskutt egenkapital		100 000	100 000
Opptjent egenkapital			
Annen egenkapital	10	14 152 350	12 697 136
Sum opptjent egenkapital		14 152 350	12 697 136
Sum egenkapital		14 252 350	12 797 136
Gjeld			
Langsiktig gjeld			
Utsatt skatt	8		
Andre avsetninger for forpliktelse	7	555 000	687 000
Sum avsetninger for forpliktelse		555 000	687 000
Annen langsiktig gjeld			
Sum langsiktig gjeld		555 000	687 000
Kortsiktig gjeld			
Leverandørgjeld		1 513 665	1 261 726
Betalbar skatt	8	491 611	408 738
Skyldige offentlige avgifter		767 109	886 936
Utbytte		400 000	3 000 000
Annen kortsiktig gjeld		5 657 137	2 638 867
Sum kortsiktig gjeld		8 829 522	8 196 267
Sum gjeld		9 384 522	8 883 267
SUM EGENKAPITAL OG GJELD		23 636 873	21 680 402



Organisasjonsnr: 971 000 449
UNDERTUN INDUSTRI AS

NOTEOPPLYSNINGER - SELSKAP - alle poster oppgitt i hele tall

Note

Antall årsverk i regnskapsåret
16.00

<u>Sum</u>	<u>Beløp</u>
<u>Balanseført verdi 31.12.</u>	<u>Varige driftsmidler Immaterielle eiend.</u>

Konsernregnskap

Morselskapet sitt navn

Forretningskontor for morselskapet

Begrunnelse for at datterselskap er utelatt fra konsolideringen

<u>Samlet beløp - tilknyttet selskap</u>	<u>Årets</u>	<u>Fjorårets</u>
--	--------------	------------------

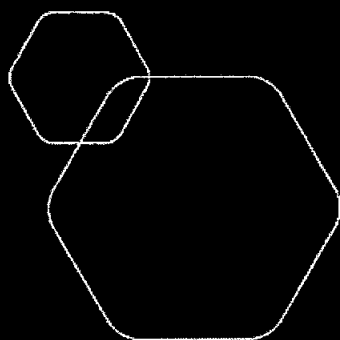
<u>Samlet beløp - foretak i samme konsern</u>	<u>Årets</u>	<u>Fjorårets</u>
---	--------------	------------------

<u>Samlet beløp - foretak i samme konsern</u>	<u>Årets</u>	<u>Fjorårets</u>
---	--------------	------------------

<u>Samlet beløp - felles kontrollert virksomhet</u>	<u>Årets</u>	<u>Fjorårets</u>
---	--------------	------------------

<u>Pantstillelse</u>	<u>Beløp</u>
----------------------	--------------

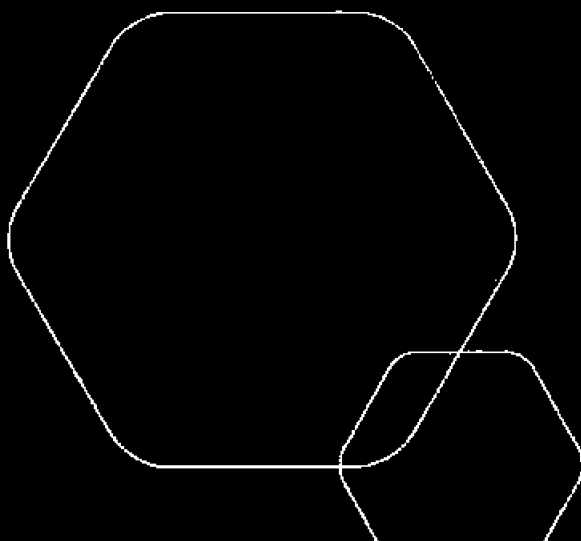
<u>Beholdning av egne aksjer</u>	<u>Antall</u>	<u>Pålydende</u>	<u>Andel av aksjek.</u>
----------------------------------	---------------	------------------	-------------------------



Årsregnskap 2022 Undertun Industri AS

Resultatregnskap
Balanse
Noter
Revisjonsberetning

Org.nr. 971 000 449





RESULTATREGNSKAP

UNDERTUN INDUSTRI AS

DRIFTSINNEKTER OG DRIFTSKOSTNADER	Note	2022	2021
Salgsinntekt		28 078 858	35 343 343
Annen driftsinntekt		97 000	0
Sum driftsinntekter		28 175 858	35 343 343
Varekostnad		10 222 092	12 161 373
End. beh. varer u.tilv. og ferdigvarer		-2 799 462	1 916 864
Lønnskostnad	2	10 523 825	12 818 325
Avskrivning av driftsmidler og immaterielle eiendeler	3	677 126	580 701
Annen driftskostnad	2	7 214 487	5 955 776
Sum driftskostnader		25 838 067	33 433 039
Driftsresultat		2 337 791	1 910 305
FINANSINNEKTER OG FINANSKOSTNADER			
Annen renteinntekt		1 017	0
Annen finansinntekt		45 393	19 645
Annen rentekostnad		5 175	2 420
Annen finanskostnad		0	7 036
Resultat av finansposter		41 235	10 189
Resultat før skattekostnad		2 379 026	1 920 494
Skattekostnad på resultat	8	523 811	423 076
Resultat		1 855 215	1 497 418
EKSTRAORDINÆRE INNTEKTER OG KOSTNADER			
Årsresultat		1 855 215	1 497 418
OVERFØRINGER			
Avsatt til utbytte	10	400 000	3 000 000
Avsatt til annen egenkapital	10	1 455 215	0
Overført fra annen egenkapital	10	0	1 502 582
Sum overføringer		1 855 215	1 497 418



BALANSE			
UNDERTUN INDUSTRI AS			
EIENDELER	Note	2022	2021
ANLEGGSMIDLER			
IMMATERIELLE EIENDELER			
Utsatt skattefordel	8	204 581	236 781
Sum immaterielle eiendeler		204 581	236 781
VARIGE DRIFTSMIDLER			
Tomter, bygninger o.a. fast eiendom	3	315 070	307 662
Maskiner og anlegg	3	79 645	101 295
Driftsløsøre, inventar o.a. utstyr	3	1 581 722	1 449 237
Sum varige driftsmidler		1 976 437	1 858 194
FINANSIELLE DRIFTSMIDLER			
Andre langsiktige fordringer		24 700	37 050
Sum finansielle anleggsmidler		24 700	37 050
Sum anleggsmidler		2 205 718	2 132 025
OMLØPSMIDLER			
Lager av varer og annen beholdning	5	14 479 561	9 814 597
FORDRINGER			
Kundefordringer	4	4 687 263	1 567 075
Andre kortsiktige fordringer		477 840	1 179 048
Sum fordringer		5 165 103	2 746 123
INVESTERINGER			
Bankinnskudd, kontanter o.l.	6	1 786 491	6 987 658
Sum omløpsmidler		21 431 155	19 548 377
Sum eiendeler		23 636 873	21 680 402



BALANSE

UNDERTUN INDUSTRI AS

EGENKAPITAL OG GJELD	Note	2022	2021
INNSKUTT EGENKAPITAL			
Aksjekapital	9, 10	100 000	100 000
Sum innskutt egenkapital		100 000	100 000
OPPTJENT EGENKAPITAL			
Annen egenkapital	10	14 152 350	12 697 136
Sum opptjent egenkapital		14 152 350	12 697 136
Sum egenkapital		14 252 350	12 797 136
GJELD			
AVSETNING FOR FORPLIKTELSER			
Andre avsetninger for forpliktelser	7	555 000	687 000
Sum avsetning for forpliktelser		555 000	687 000
ANNEN LANGSIKTIG GJELD			
KORTSIKTIG GJELD			
Leverandørgjeld		1 513 665	1 261 726
Betalbar skatt	8	491 611	408 738
Skyldige offentlige avgifter		767 109	886 936
Utbytte		400 000	3 000 000
Annen kortsiktig gjeld		5 657 137	2 638 867
Sum kortsiktig gjeld		8 829 522	8 196 267
Sum gjeld		9 384 522	8 883 267
Sum gjeld og egenkapital		23 636 873	21 680 402

Glomset, 12.05.2023
Styret i Undertun Industri AS

Sverre Undertun
styreleder/daglig leder

Lars-Erik Aarhus
styremedlem

Øystein Undertun
styremedlem



Noter

Note 1 Regnskapsprinsipper

Årsregnskapet er satt opp i samsvar med regnskapsloven og NRS 8 - God regnskapsskikk for små foretak.

DRIFTSINNTEKTER

Inntektsføring ved salg av varer skjer på leveringstidspunktet. Tjenester inntektsføres etter hvert som de leveres.

SKATT

Skattekostnaden i resultatregnskapet omfatter både periodens betalbare skatt og endring i utsatt skatt. Utsatt skatt er beregnet med 22 % på grunnlag av de midlertidige forskjeller som eksisterer mellom regnskapsmessige og skattemessige verdier, samt ligningsmessig underskudd til fremføring ved utgangen av regnskapsåret. Skatteøkende og skattereduserende midlertidige forskjeller som reverserer eller kan reverseres i samme periode er utlignet og nettoført.

KLASSIFISERING OG VURDERING AV ANLEGGSMIDLER

Anleggsmidler omfatter eiendeler bestemt til varig eie og bruk. Anleggsmidler er vurdert til anskaffelseskost. Varige driftsmidler balanseføres og avskrives over driftsmidlets økonomiske levetid. Avskrivningsperioden for fast eiendom anskaffet etter 2009 er dekomponert i en del som gjelder råbygget og en del som gjelder faste tekniske installasjoner. Varige driftsmidler nedskrives til gjenvinnbart beløp ved verdifall som forventes ikke å være forbigående. Gjenvinnbart beløp er det høyeste av netto salgsverdi og verdi i bruk. Verdi i bruk er nåverdi av fremtidige kontantstrømmer knyttet til eiendelen. Nedskrivningen reverseres når grunnlaget for nedskrivningen ikke lenger er til stede.

KLASSIFISERING OG VURDERING AV OMLØPSMIDLER

Omløpsmidler og kortsiktig gjeld omfatter normalt poster som forfaller til betaling innen ett år etter balansedagen, samt poster som knytter seg til varekretsløpet. Omløpsmidler vurderes til laveste verdi av anskaffelseskost og virkelig verdi.

VARER

Varer er vurdert til det laveste av anskaffelseskost og netto salgsverdi.

FORDRINGER

Kundefordringer og andre fordringer oppføres til pålydende etter fradrag for avsetning til forventet tap. Avsetning til tap gjøres på grunnlag av en individuell vurdering av de enkelte fordringene.

Note 2 Lønnskostnader og ytelser, godtgjørelser til daglig leder, styret og revisor

Lønnskostnader	2022	2021
Lønninger	8 893 652	10 800 925
Arbeidsgiveravgift	1 283 448	1 554 411
Andre ytelser	346 725	462 989
Sum	10 523 825	12 818 325

Selskapet har i 2022 sysselsatt 15 årsverk.

Selskapet er pliktig til å ha tjenestepensjonsordning etter lov om obligatorisk tjenestepensjon. Selskapets pensjonsordninger tilfredsstiller kravene i denne lov.

Lønn og annen godtgjørelse til daglig leder utgjør for 2022 kr 1 374 726.



Det er ikke utbetalt styrehonorar i inntektsåret.

Kostnadsført revisjonshonorar for 2022 utgjør kr 57 000 ekskl.mva. Annen bistand fra revisor utgjør kr 8 700 ekskl.mva. Kostnaden blir bokført på tidspunkt for fakturering av utført arbeid.

Note 3 Anleggsmidler

	Tomter, bygninger, o.a fast eiendom	Maskiner og anlegg	Driftsløsøre, inventar o.a. utstyr	Sum
Anskaffelseskost pr. 01.01.22	611 120	1 760 126	3 198 216	5 569 462
+ Tilgang kjøpte driftsmidler	41 109	27 450	739 809	808 369
- Avgang i året			155 000	155 000
= Anskaffelseskost 31.12.22	652 229	1 787 577	3 783 025	6 222 830
Av- og nedskrivninger pr. 01.01.22	303 458	1 658 831	1 748 979	3 711 268
+ Årets ordinære avskrivninger	33 701	49 100	594 325	677 126
- Avgang avskrivning			142 000	142 000
= Av- og nedskrivninger pr. 31.12.22	337 159	1 707 932	2 201 303	4 246 393
Bokført verdi 01.01.22	307 662	101 295	1 449 237	1 858 194
+ Tilgang i året	41 109	27 450	739 809	808 369
- Avgang i året			13 000	13 000
- Årets avskrivning og nedskrivning	33 701	49 100	594 325	677 126
= Bokført verdi 31.12.22	315 070	79 645	1 581 722	1 976 437
Økonomisk levetid	5-25 år	4-5 år	3-10 år	

Note 4 Kundefordringer

	2022	2021
Kundefordringer til pålydende	4 887 263	1 767 075
Avsetning til tap	200 000	200 000
Sum	4 687 263	1 567 075

Note 5 Varer

	2022	2021
Lager av råvarer	7 121 677	5 256 175
Lager av varer under tilvirkning	3 573 782	1 716 114
Lager av egentilvirkede ferdigvarer	3 784 102	2 842 308
Sum	14 479 561	9 814 597

Varelageret er vurdert til anskaffelseskost/tilvirkningskost.



Note 6 Bankinnskudd

Innestående midler på skattetrekkskonto (bundne midler) er på kr 401 624.
I tillegg har selskapet en bunden bankgarantikonto pålydende kr 1 000 213 pr 31.12.2022.

Note 7 Garantiansvar

Det er pr 31.12.2022 avsatt kr 555 000 til dekning av mulig fremtidig garantiarbeid.

Note 8 Skatt

	2022	2021
Årets skattekostnad		
Resultatført skatt på ordinært resultat:		
Betalbar skatt	491 611	408 738
Endring i utsatt skattefordel	32 200	14 338
Skattekostnad ordinært resultat	523 811	423 076
Skattepliktig inntekt:		
Resultat før skatt	2 379 026	1 920 494
Permanente forskjeller	1 933	2 576
Endring i midlertidige forskjeller	-146 364	-65 172
Skattepliktig inntekt	2 234 595	1 857 898
Betalbar skatt i balansen:		
Betalbar skatt på årets resultat	491 611	408 738
Sum betalbar skatt i balansen	491 611	408 738

Skatteeffekten av midlertidige forskjeller som har gitt opphav til utsatt skatt og utsatte skattefordeler, spesifisert på typer av midlertidige forskjeller

	2022	2021	Endring
Varige driftsmidler	-174 912	-189 276	-14 364
Fordringer	-200 000	-200 000	0
Avsetninger mv	-555 000	-687 000	-132 000
Sum	-929 912	-1 076 276	-146 364
Grunnlag for utsatt skattefordel	-929 912	-1 076 276	-146 364
Utsatt skattefordel (22 %)	-204 581	-236 781	-32 200

Note 9 Aksjonærer

AKSJEKAPITALEN I UNDERTUN INDUSTRI AS PR. 31.12 BESTÅR AV:

	Antall	Pålydende	Bokført
Ordinære aksjer	100	1 000,0	100 000
Sum	100		100 000

EIERSTRUKTUR



De største aksjonærene i % pr. 31.12 var:

	Ordinære	Eierandel	Stemmeandel
Sverre Undertun	64	64,0	64,0
Undertun AS	34	34,0	34,0
Undertun Holding AS	2	2,0	2,0
Totalt antall aksjer	100	100,0	100,0

AKSJER OG OPSJONER EIET AV MEDLEMMER I STYRET OG DAGLIG LEDER:

Navn	Verv	Ordinære
Sverre Undertun	styreleder/daglig leder	64
Totalt antall aksjer		64

Note 10 Egenkapital

	Aksjekapital	Annen egenkapital	Sum egenkapital
Pr 01.01.2022	100 000	12 697 136	12 797 136
Årets resultat		1 855 215	1 855 215
Utbytteavsetning		-400 000	-400 000
Pr 31.12.2022	100 000	14 152 350	14 252 350



RS•Revisjon AS

Registrert Revisjonsselskap – NO 990 801 258 MVA

Til generalforsamlingen i Undertun Industri AS

Uavhengig revisors beretning

Konklusjon

Vi har revidert Undertun Industri AS sitt årsregnskap som viser et overskudd på kr 1 855 215. Årsregnskapet består av balanse per 31. desember 2022, resultatregnskap for regnskapsåret avsluttet per denne datoen og noter til årsregnskapet, herunder et sammendrag av viktige regnskapsprinsipper.

Etter vår mening oppfylder årsregnskapet gjeldende lovkrav, og gir et rettviseende bilde av selskapets finansielle stilling per 31. desember 2022, og av dets resultat og kontantstrømmer for regnskapsåret avsluttet per denne datoen i samsvar med regnskapslovens regler og god regnskapsskikk i Norge.

Grunnlag for konklusjonen

Vi har gjennomført revisjonen i samsvar med de internasjonale revisjonsstandardene International Standards on Auditing (ISA-ene). Våre oppgaver og plikter i henhold til disse standardene er beskrevet i Revisors oppgaver og plikter ved revisjon av årsregnskapet. Vi er uavhengige av selskapet slik det kreves i lov, forskrift og International Code of Ethics for Professional Accountants (inkludert internasjonale uavhengighetsstandarder) utstedt av the International Ethics Standards Board for Accountants (IESBA-reglene), og vi har overholdt våre øvrige etiske forpliktelser i samsvar med disse kravene. Innhentet revisjonsbevis er etter vår vurdering tilstrekkelig og hensiktsmessig som grunnlag for vår konklusjon.

Ledelsens ansvar for årsregnskapet

Ledelsen er ansvarlig for å utarbeide årsregnskapet og for at det gir et rettviseende bilde i samsvar med regnskapslovens regler og god regnskapsskikk i Norge. Ledelsen er også ansvarlig for slik intern kontroll som den finner nødvendig for å kunne utarbeide et årsregnskap som ikke inneholder vesentlig feilinformasjon, verken som følge av misligheter eller utilsiktede feil.

Ved utarbeidelsen av årsregnskapet må ledelsen ta standpunkt til selskapets evne til fortsatt drift og opplyse om forhold av betydning for fortsatt drift. Forutsetningen om fortsatt drift skal legges til grunn for årsregnskapet så lenge det ikke er sannsynlig at virksomheten vil bli avvirket.

Revisors oppgaver og plikter ved revisjonen av årsregnskapet

Vårt mål er å oppnå betryggende sikkerhet for at årsregnskapet som helhet ikke inneholder vesentlig feilinformasjon, verken som følge av misligheter eller utilsiktede feil, og å avgi en revisjonsberetning som inneholder vår konklusjon. Betryggende sikkerhet er en høy grad av sikkerhet, men ingen garanti for at en revisjon utført i samsvar med ISA-ene, alltid vil avdekke vesentlig feilinformasjon som eksisterer.

RS-Revisjon AS
Haslebakken 22, 6013 Ålesund
Tlf.: +47 901 85 292

Besøksadresse: Retirovegen 4, 6019 Ålesund
Org.nr.: No 990 801 258 MVA



RS-Revisjon AS

Registrert Revisjonsselskap - NO 990 801 258 MVA


Feilinformasjon kan oppstå som følge av misligheter eller utilsiktede feil. Feilinformasjon blir vurdert som vesentlig dersom den enkeltvis eller samlet med rimelighet kan forventes å påvirke økonomiske beslutninger som brukerne foretar basert på årsregnskapet.

Som del av en revisjon i samsvar med ISA-ene, utøver vi profesjonelt skjønn og utviser profesjonell skepsis gjennom hele revisjonen. I tillegg:

- identifiserer og anslår vi risikoen for vesentlig feilinformasjon i regnskapet, enten det skyldes misligheter eller utilsiktede feil. Vi utformer og gjennomfører revisjonshandlinger for å håndtere slike risikoer, og innhenter revisjonsbevis som er tilstrekkelig og hensiktsmessig som grunnlag for vår konklusjon. Risikoen for at vesentlig feilinformasjon som følge av misligheter ikke blir avdekket, er høyere enn for feilinformasjon som skyldes utilsiktede feil, siden misligheter kan innebære samarbeid, forfalskning, bevisste utelatelser, uriktige fremstillinger eller overstyring av intern kontroll.
- opparbeider vi oss en forståelse av den interne kontroll som er relevant for revisjonen, for å utforme revisjonshandlinger som er hensiktsmessige etter omstendighetene, men ikke for å gi uttrykk for en mening om effektiviteten av selskapets interne kontroll.
- evaluerer vi om de anvendte regnskapsprinsippene er hensiktsmessige og om regnskapsestimaterne og tilhørende noteopplysninger utarbeidet av ledelsen er rimelige.
- konkluderer vi på hensiktsmessigheten av ledelsens bruk av fortsatt drift-forutsetningen ved avleggelsen av regnskapet, basert på innhentede revisjonsbevis, og hvorvidt det foreligger vesentlig usikkerhet knyttet til hendelser eller forhold som kan skape tvil av betydning om selskapets evne til fortsatt drift. Dersom vi konkluderer med at det eksisterer vesentlig usikkerhet, kreves det at vi i revisjonsberetningen henleder oppmerksomheten på tilleggsopplysningene i regnskapet, eller, dersom slike tilleggsopplysninger ikke er tilstrekkelige, at vi modifierer vår konklusjon om årsregnskapet. Våre konklusjoner er basert på revisjonsbevis innhentet inntil datoen for revisjonsberetningen. Etterfølgende hendelser eller forhold kan imidlertid medføre at selskapet ikke fortsetter driften.
- evaluerer vi den samlede presentasjonen, strukturen og innholdet, inkludert tilleggsopplysningene, og hvorvidt årsregnskapet representerer de underliggende transaksjonene og hendelsene på en måte som gir et rettviseende bilde.

Vi kommuniserer med styret blant annet om det planlagte omfanget av revisjonen og til hvilken tid revisjonsarbeidet skal utføres. Vi utveksler også informasjon om forhold av betydning som vi har avdekket i løpet av revisjonen, herunder om eventuelle svakheter av betydning i den interne kontrollen.

Ålesund, 12.05.2023
RS-Revisjon AS


Arnfinn Endreson
statsautorisert revisor

RS-Revisjon AS
Haslebakken 22, 6013 Ålesund
Tlf.: +47 901 85 292

Besøksadresse: Retirovegen 4, 6019 Ålesund
Org nr. No 990 801 258 MVA