



ÅRSREGNSKAPET FOR REGNSKAPSÅRET 2019 - GENERELL INFORMASJON

Enheten

Organisasjonsnummer: 990 970 602
Organisasjonsform: Aksjeselskap
Foretaksnavn: NRS FARMING AS
Forretningsadresse: Markveien 38B
9510 ALTA

Regnskapsår

Årsregnskapets periode: 01.01.2019 - 31.12.2019

Konsern

Morselskap i konsern: Nei

Regnskapsregler

Regler for små foretak benyttet: Nei
Benyttet ved utarbeidelsen av årsregnskapet til selskapet: Regnskapslovens alminnelige regler

Årsregnskapet fastsatt av kompetent organ

Bekreftet av representant for selskapet: Ola Loe
Dato for fastsettelse av årsregnskapet: 23.06.2020

Grunnlag for avgivelse

År 2019: Årsregnskapet er elektronisk innlevert
År 2018: Tall er hentet fra elektronisk innlevert årsregnskap fra 2019

Det er ikke krav til at årsregnskapet m.v. som sendes til Regnskapsregisteret er undertegnet. Kontrollen på at dette er utført ligger hos revisor/enhetens øverste organ. Sikkerheten ivaretas ved at innsender har rolle/rettighet for innsending av årsregnskapet via Altinn, og ved at det bekreftes at årsregnskapet er fastsatt av kompetent organ.

Brønnøysundregistrene, 23.07.2021



Resultatregnskap

| Beløp i: NOK | Note | 2019 | 2018 |
|--|------|----------------------|----------------------|
| RESULTATREGNSKAP | | | |
| Inntekter | | | |
| Salgsinntekt | | 1 518 317 443 | 1 838 736 966 |
| Annen driftsinntekt | | 185 824 | 164 631 |
| Sum inntekter | | 1 518 503 267 | 1 838 901 597 |
| Kostnader | | | |
| Varekostnad | | 952 610 454 | 893 015 900 |
| Endring i beholdning av varelager og biologiske eiendeler | | -300 607 220 | 312 316 |
| Lønnskostnad | 2 | 104 116 253 | 92 265 725 |
| Avskrivning på varige driftsmidler og immaterielle eiendeler | 4 | 94 679 300 | 81 511 824 |
| Annen driftskostnad | 2,14 | 195 872 483 | 158 330 338 |
| Sum kostnader | | 1 046 671 270 | 1 225 436 103 |
| Driftsresultat | | 471 831 997 | 613 465 494 |
| Finansinntekter og finanskostnader | | | |
| Inntekt på investering i datterselskap og tilknyttet selskap | 5 | -1 425 804 | -1 075 175 |
| Renteinntekt fra foretak i samme konsern | | | 658 636 |
| Annen renteinntekt | | 51 330 | |
| Annen finansinntekt | | 19 918 | 30 400 |
| Sum finansinntekter | | -1 354 556 | -386 139 |
| Rentekostnad til foretak i samme konsern | 11 | 12 468 924 | 5 613 832 |
| Annen rentekostnad | | 7 786 039 | 6 537 159 |
| Annen finanskostnad | | 8 620 | 107 |
| Sum finanskostnader | | 20 263 583 | 12 151 098 |
| Netto finans | | -21 618 139 | -12 537 237 |
| Ordinært resultat før skattekostnad | | 450 213 858 | 600 928 257 |
| Skattekostnad på ordinært resultat | 8 | 98 574 531 | 127 989 084 |
| Ordinært resultat etter skattekostnad | | 351 639 327 | 472 939 173 |
| Årsresultat | | 351 639 327 | 472 939 173 |



Resultatregnskap

| Beløp i: NOK | Note | 2019 | 2018 |
|--|-------------|--------------------|--------------------|
| Overføringer og disponeringer | | | |
| Konsernbidrag | 7 | 3 091 968 | 425 439 812 |
| Overføringer til/fra annen egenkapital | 7 | 348 547 360 | 47 499 361 |
| Sum overføringer og disponeringer | | 351 639 328 | 472 939 173 |



Balanse

| Beløp i: NOK | Note | 2019 | 2018 |
|---|--------|--------------------|----------------------|
| BALANSE - EIENDELER | | | |
| Anleggsmidler | | | |
| Immaterielle eiendeler | | | |
| Konsesjoner | 3,9 | 365 857 222 | 470 768 484 |
| Sum immaterielle eiendeler | | 365 857 222 | 470 768 484 |
| Varige driftsmidler | | | |
| Tomter, bygninger og annen fast eiendom | 4,9,16 | 42 409 324 | 25 116 025 |
| Maskiner og anlegg | 4,9 | 203 321 266 | 239 984 856 |
| Båter og flytende installasjoner | 4,9 | 272 223 220 | 271 998 511 |
| Driftsløsøre, inventar, verktøy, kontormaskiner og lignende | 4,9 | 17 610 195 | 20 718 551 |
| Sum varige driftsmidler | | 535 564 005 | 557 817 943 |
| Finansielle anleggsmidler | | | |
| Investeringer i tilknyttet selskap | 5 | 2 285 401 | 4 522 704 |
| Investeringer i aksjer og andeler | 5 | 461 610 | 366 001 |
| Andre fordringer | 12 | 3 000 000 | 7 000 000 |
| Sum finansielle anleggsmidler | | 5 747 011 | 11 888 705 |
| Sum anleggsmidler | | 907 168 238 | 1 040 475 132 |
| Omløpsmidler | | | |
| Varer | | | |
| Varer | 6,9,16 | 981 249 261 | 843 969 859 |
| Sum varer | | 981 249 261 | 843 969 859 |
| Fordringer | | | |
| Kundefordringer | 9,11 | 1 114 526 | 803 651 |
| kortsiktig konsernfordring | 8,11 | 182 686 868 | 201 253 599 |
| Andre fordringer | | 62 845 510 | 21 543 447 |
| Sum fordringer | | 246 646 904 | 223 600 697 |
| Bankinnskudd, kontanter og lignende | | | |
| Bankinnskudd, kontanter og lignende | 13 | 3 517 980 | 3 324 814 |
| Sum bankinnskudd, kontanter og lignende | | 3 517 980 | 3 324 814 |



Balanse

| Beløp i: NOK | Note | 2019 | 2018 |
|--|-------------|----------------------|----------------------|
| Sum omløpsmidler | | 1 231 414 145 | 1 070 895 370 |
| SUM EIENDELER | | 2 138 582 383 | 2 111 370 502 |
| BALANSE - EGENKAPITAL OG GJELD | | | |
| Egenkapital | | | |
| Innskutt egenkapital | | | |
| Aksjekapital | 7 | 9 428 840 | 9 428 840 |
| Annen innskutt egenkapital | 7 | 153 157 521 | 154 265 729 |
| Sum innskutt egenkapital | | 162 586 361 | 163 694 569 |
| Opptjent egenkapital | | | |
| Annen egenkapital | 7 | 536 677 107 | 354 771 652 |
| Sum opptjent egenkapital | | 536 677 107 | 354 771 652 |
| Sum egenkapital | | 699 263 468 | 518 466 221 |
| Gjeld | | | |
| Langsiktig gjeld | | | |
| Utsatt skatt | 8 | 230 744 964 | 228 016 724 |
| Sum avsetninger for forpliktelser | | 230 744 964 | 228 016 724 |
| Annen langsiktig gjeld | | | |
| Øvrig langsiktig gjeld | 9,10 | 226 885 780 | 225 786 074 |
| Sum annen langsiktig gjeld | | 226 885 780 | 225 786 074 |
| Sum langsiktig gjeld | | 457 630 744 | 453 802 798 |
| Kortsiktig gjeld | | | |
| Leverandørgjeld | | 151 149 724 | 167 611 258 |
| Betalbar skatt | 8 | 28 496 555 | 123 505 659 |
| Skyldige offentlige avgifter | | 3 830 834 | 17 951 322 |
| Kortsiktig konserngjeld | 9,11 | 766 207 744 | 806 587 516 |
| Annen kortsiktig gjeld | 11 | 32 003 314 | 23 445 727 |
| Sum kortsiktig gjeld | | 981 688 171 | 1 139 101 482 |
| Sum gjeld | | 1 439 318 915 | 1 592 904 280 |



Balanse

| Beløp i: NOK | Note | 2019 | 2018 |
|---------------------------------|-------------|----------------------|----------------------|
| SUM EGENKAPITAL OG GJELD | | 2 138 582 383 | 2 111 370 501 |



KPMG AS
Sjøgangen 6
7010 Trondheim

Telephone +47 04063
Fax +47 73 80 21 20
Internet www.kpmg.no
Enterprise 935 174 627 MVA

Til generalforsamlingen i NRS Farming AS

Uavhengig revisors beretning

Uttalelse om revisjonen av årsregnskapet

Konklusjon

Vi har revidert NRS Farming AS' årsregnskap som viser et overskudd på kr 351 639 328. Årsregnskapet består av balanse per 31. desember 2019, resultatregnskap og kontantstrømpstilling for regnskapsåret avsluttet per denne datoen og noteopplysninger til årsregnskapet, herunder et sammendrag av viktige regnskapsprinsipper.

Etter vår mening er det medfølgende årsregnskapet avgitt i samsvar med lov og forskrifter og gir et rettviseende bilde av selskapets finansielle stilling per 31. desember 2019, og av dets resultater og kontantstrømmer for regnskapsåret avsluttet per denne datoen i samsvar med regnskapslovens regler og god regnskapsskikk i Norge.

Grunnlag for konklusjonen

Vi har gjennomført revisjonen i samsvar med lov, forskrift og god revisjonsskikk i Norge, herunder de internasjonale revisjonsstandardene International Standards on Auditing (ISA-ene). Våre oppgaver og plikter i henhold til disse standardene er beskrevet i Revisors oppgaver og plikter ved revisjon av årsregnskapet. Vi er uavhengige av selskapet slik det kreves i lov og forskrift, og har overholdt våre øvrige etiske forpliktelser i samsvar med disse kravene. Etter vår oppfatning er innhentet revisjonsbevis tilstrekkelig og hensiktsmessig som grunnlag for vår konklusjon.

Øvrig informasjon

Ledelsen er ansvarlig for øvrig informasjon. Øvrig informasjon omfatter informasjon i årsrapporten bortsett fra årsregnskapet og den tilhørende revisjonsberetningen.

Vår uttalelse om revisjonen av årsregnskapet dekker ikke øvrig informasjon, og vi attesterer ikke den øvrige informasjonen.

I forbindelse med revisjonen av årsregnskapet er det vår oppgave å lese øvrig informasjon med det formål å vurdere hvorvidt det foreligger vesentlig inkonsistens mellom øvrig informasjon og årsregnskapet, kunnskap vi har opparbeidet oss under revisjonen, eller hvorvidt den tilsynelatende inneholder vesentlig feilinformasjon.

Dersom vi konkluderer med at den øvrige informasjonen inneholder vesentlig feilinformasjon er vi pålagt å rapportere det. Vi har ingenting å rapportere i så henseende.

Styrets og daglig leders ansvar for årsregnskapet

Styret og daglig leder (ledelsen) er ansvarlig for å utarbeide årsregnskapet i samsvar med lov og forskrifter, herunder for at det gir et rettviseende bilde i samsvar med regnskapslovens regler og god regnskapsskikk i Norge. Ledelsen er også ansvarlig for slik internkontroll som den finner nødvendig for

Offices in

KPMG AS, a Norwegian limited liability company and member firm of the KPMG network of independent member firms affiliated with KPMG International Cooperative ("KPMG International"), a Swiss entity

Statsautoriserte revisorer - medlemmer av Den norske Revisorforening

| | | | |
|---------|--------------|--------------|-----------|
| Oslo | Elverum | Mo i Rana | Stord |
| Ålesund | Finnshes | Molde | Stavanger |
| Arndal | Hamar | Skien | Tromsø |
| Bergen | Haugesund | Sandefjord | Trondheim |
| Bodo | Knarvik | Sandnessjøen | Tynset |
| Drammen | Kristiansund | Stavanger | Alesund |



å kunne utarbeide et årsregnskap som ikke inneholder vesentlig feilinformasjon, verken som følge av misligheter eller utilsiktede feil.

Ved utarbeidelsen av årsregnskapet må ledelsen ta standpunkt til selskapets evne til fortsatt drift og opplyse om forhold av betydning for fortsatt drift. Forutsetningen om fortsatt drift skal legges til grunn for årsregnskapet så lenge det ikke er sannsynlig at virksomheten vil bli avvirket.

Revisors oppgaver og plikter ved revisjonen av årsregnskapet

Vårt mål med revisjonen er å oppnå betryggende sikkerhet for at årsregnskapet som helhet ikke inneholder vesentlig feilinformasjon, verken som følge av misligheter eller utilsiktede feil, og å avgi en revisjonsberetning som inneholder vår konklusjon. Betryggende sikkerhet er en høy grad av sikkerhet, men ingen garanti for at en revisjon utført i samsvar med lov, forskrift og god revisjonsskikk i Norge, herunder ISA-ene, alltid vil avdekke vesentlig feilinformasjon som eksisterer. Feilinformasjon kan oppstå som følge av misligheter eller utilsiktede feil. Feilinformasjon blir vurdert som vesentlig dersom den enkeltvis eller samlet med rimelighet kan forventes å påvirke økonomiske beslutninger som brukerne foretar basert på årsregnskapet.

Som del av en revisjon i samsvar med lov, forskrift og god revisjonsskikk i Norge, herunder ISA-ene, utøver vi profesjonelt skjønn og utviser profesjonell skepsis gjennom hele revisjonen. I tillegg:

- identifiserer og anslår vi risikoen for vesentlig feilinformasjon i regnskapet, enten det skyldes misligheter eller utilsiktede feil. Vi utformer og gjennomfører revisjonshandlinger for å håndtere slike risikoer, og innhenter revisjonsbevis som er tilstrekkelig og hensiktsmessig som grunnlag for vår konklusjon. Risikoen for at vesentlig feilinformasjon som følge av misligheter ikke blir avdekket, er høyere enn for feilinformasjon som skyldes utilsiktede feil, siden misligheter kan innebære samarbeid, forfalskning, bevisste utelatelser, uriktige fremstillinger eller overstyring av internkontroll.
- opparbeider vi oss en forståelse av den interne kontroll som er relevant for revisjonen, for å utforme revisjonshandlinger som er hensiktsmessige etter omstendighetene, men ikke for å gi uttrykk for en mening om effektiviteten av selskapets interne kontroll.
- evaluerer vi om de anvendte regnskapsprinsippene er hensiktsmessige og om regnskapsestimatene og tilhørende noteopplysninger utarbeidet av ledelsen er rimelige.
- konkluderer vi på hensiktsmessigheten av ledelsens bruk av fortsatt drift-forutsetningen ved avleggelsen av regnskapet, basert på innhentede revisjonsbevis, og hvorvidt det foreligger vesentlig usikkerhet knyttet til hendelser eller forhold som kan skape tvil av betydning om selskapets evne til fortsatt drift. Dersom vi konkluderer med at det eksisterer vesentlig usikkerhet, kreves det at vi i revisjonsberetningen henleder oppmerksomheten på tilleggsopplysningene i regnskapet, eller, dersom slike tilleggsopplysninger ikke er tilstrekkelige, at vi modifiserer vår konklusjon om årsregnskapet og årsberetningen. Våre konklusjoner er basert på revisjonsbevis innhentet inntil datoen for revisjonsberetningen. Etterfølgende hendelser eller forhold kan imidlertid medføre at selskapet ikke fortsetter driften.
- evaluerer vi den samlede presentasjonen, strukturen og innholdet, inkludert tilleggsopplysningene, og hvorvidt årsregnskapet representerer de underliggende transaksjonene og hendelsene på en måte som gir et rettviseende bilde.

Vi kommuniserer med styret blant annet om det planlagte omfanget av revisjonen og til hvilken tid revisjonsarbeidet skal utføres. Vi utveksler også informasjon om forhold av betydning som vi har avdekket i løpet av revisjonen, herunder om eventuelle svakheter av betydning i den interne kontrollen.



Revisors beretning - 2019
NRS Farming AS

Uttalelse om andre lovmessige krav


Konklusjon om årsberetningen

Basert på vår revisjon av årsregnskapet som beskrevet ovenfor, mener vi at opplysningene i årsberetningen om årsregnskapet, forutsetningen om fortsatt drift og forslaget til resultatdisponering er konsistente med årsregnskapet og i samsvar med lov og forskrifter.

Konklusjon om registrering og dokumentasjon

Basert på vår revisjon av årsregnskapet som beskrevet ovenfor, og kontrollhandlinger vi har funnet nødvendig i henhold til internasjonal standard for attestasjonsoppdrag (ISAE) 3000 «Attestasjonsoppdrag som ikke er revisjon eller forenklet revisorkontroll av historisk finansiell informasjon», mener vi at ledelsen har oppfylt sin plikt til å sørge for ordentlig og oversiktlig registrering og dokumentasjon av selskapets regnskapsopplysninger i samsvar med lov og god bokføringsskikk i Norge.

Trondheim, 23.6.2020
KPMG AS


Yngve Oisen
Statsautorisert revisor



Årsregnskap 2019

NRS Farming AS



NRS Farming AS Årsregnskap 2019 Resultatregnskap

| |
|--|
| |
|--|

| NOTE | DRIFTSINNEKTER OG DRIFTSKOSTNADER | 2019 | 2018 |
|------|--|----------------------|----------------------|
| | Salgsinntekt | 1 518 317 443 | 1 838 736 966 |
| | Annen driftsinntekt | 185 824 | 164 631 |
| | Sum driftsinntekter | 1 518 503 267 | 1 838 901 597 |
| | Varekostnad | 952 610 454 | 893 015 900 |
| | Endring i beholdning av varelager og biologiske eiendeler | -300 607 220 | 312 316 |
| 2 | Lønnskostnad | 104 116 253 | 92 265 725 |
| 4 | Avskrivning på varige driftsmidler | 94 679 300 | 81 511 824 |
| 2,14 | Annen driftskostnad | 195 872 483 | 158 330 338 |
| | Sum driftskostnader | 1 046 671 270 | 1 225 436 103 |
| | Driftsresultat | 471 831 997 | 613 465 494 |
| | FINANSINNEKTER OG FINANSKOSTNADER | | |
| 5 | Netto resultatandel fra investering i datterselskap og tilknyttet selsk: | -1 425 804 | -1 075 175 |
| | Renteinntekt fra foretak i samme konsern | 0 | 658 636 |
| | Annen renteinntekt | 51 330 | 0 |
| | Annen finansinntekt | 19 918 | 30 400 |
| 11 | Rentekostnad til foretak i samme konsern | -12 468 924 | -5 613 832 |
| | Annen rentekostnad | -7 786 039 | -6 537 159 |
| | Annen finanskostnad | -8 620 | -107 |
| | Netto finansresultat | -21 618 139 | -12 537 237 |
| | Ordinært resultat før skattekostnad | 450 213 858 | 600 928 257 |
| 8 | Skattekostnad på ordinært resultat | 98 574 531 | 127 989 084 |
| | Ordinært resultat | 351 639 328 | 472 939 173 |
| | ÅRSRESULTAT | 351 639 328 | 472 939 173 |
| | OVERFØRINGER | | |
| 7 | Konsemsbidrag | 3 091 968 | 425 439 812 |
| 7 | Avsatt til/overført fra annen egenkapital | 348 547 360 | 47 499 361 |
| | Sum overføringer | 351 639 328 | 472 939 173 |



NRS Farming AS

Årsregnskap 2019

Balanse

| NOTE | EIENDELER | 2019 | 2018 |
|--------|---|----------------------|----------------------|
| | Anleggsmidler | | |
| | Immaterielle eiendeler | | |
| 3,9 | Konsesjoner | 365 857 222 | 470 768 484 |
| | Sum immaterielle eiendeler | 365 857 222 | 470 768 484 |
| | Varige driftsmidler | | |
| 4,9,16 | Tomter, bygninger og annen fast eiendom | 42 409 324 | 25 116 025 |
| 4,9 | Maskiner og anlegg | 203 321 266 | 239 984 856 |
| 4,9 | Båter og flytende installasjoner | 272 223 220 | 271 998 511 |
| 4,9 | Driftsløsøre, inventar, verktøy, kontormaskiner og lignende | 17 610 195 | 20 718 551 |
| | Sum varige driftsmidler | 535 564 005 | 557 817 943 |
| | Finansielle anleggsmidler | | |
| 5 | Investeringer i tilknyttet selskap | 2 285 401 | 4 522 704 |
| 5 | Investeringer i aksjer og andeler | 461 610 | 366 001 |
| 12 | Andre fordringer | 3 000 000 | 7 000 000 |
| | Sum finansielle anleggsmidler | 5 747 011 | 11 888 705 |
| | Sum anleggsmidler | 907 168 238 | 1 040 475 132 |
| | Omløpsmidler | | |
| 6,9,16 | Varer | 981 249 261 | 843 969 859 |
| | Fordringer | | |
| 9,11 | Kundefordringer | 1 114 526 | 803 651 |
| 8,11 | Kortsiktig konsernfordring | 182 686 868 | 201 253 599 |
| | Andre fordringer | 62 845 510 | 21 543 447 |
| | Sum fordringer | 246 646 904 | 223 600 697 |
| 13 | Bankinnskudd, kontanter og lignende | 3 517 980 | 3 324 814 |
| | Sum omløpsmidler | 1 231 414 145 | 1 070 895 370 |
| | SUM EIENDELER | 2 138 582 383 | 2 111 370 502 |

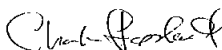

**NRS Farming AS**

Årsregnskap 2019

Balanse

| |
|--|
| |
|--|

| NOTE | EGENKAPITAL OG GJELD | 2019 | 2018 |
|------|--|----------------------|----------------------|
| | Egenkapital | | |
| | Innskutt egenkapital | | |
| 7 | Aksjekapital | 9 428 840 | 9 428 840 |
| 7 | Annen innskutt egenkapital | <u>153 157 521</u> | <u>154 265 729</u> |
| | Sum innskutt egenkapital | <u>162 586 361</u> | <u>163 694 569</u> |
| | Opptjent egenkapital | | |
| 7 | Annen egenkapital | <u>536 677 107</u> | <u>354 771 652</u> |
| | Sum opptjent egenkapital | <u>536 677 107</u> | <u>354 771 652</u> |
| | Sum egenkapital | <u>699 263 468</u> | <u>518 466 221</u> |
| | Gjeld | | |
| | Avsetning for forpliktelser | | |
| 8 | Utsatt skatt | <u>230 744 964</u> | <u>228 016 724</u> |
| | Sum avsetninger for forpliktelser | <u>230 744 964</u> | <u>228 016 724</u> |
| | Annen langsiktig gjeld | | |
| 9,10 | Øvrig langsiktig gjeld | <u>226 885 780</u> | <u>225 786 074</u> |
| | Sum annen langsiktig gjeld | <u>226 885 780</u> | <u>225 786 074</u> |
| | Kortsiktig gjeld | | |
| 11 | Leverandørgjeld | 151 149 724 | 167 611 258 |
| 8 | Betalbar skatt | 28 496 555 | 123 505 659 |
| | Skyldige offentlige avgifter | 3 830 834 | 17 951 322 |
| 9,11 | Kortsiktig konserngjeld/drifskreditt | 766 207 744 | 806 587 516 |
| 11 | Annen kortsiktig gjeld | <u>32 003 314</u> | <u>23 445 727</u> |
| | Sum kortsiktig gjeld | <u>981 688 171</u> | <u>1 139 101 482</u> |
| | Sum gjeld | <u>1 439 318 915</u> | <u>1 592 904 280</u> |
| | SUM EGENKAPITAL OG GJELD | <u>2 138 582 383</u> | <u>2 111 370 502</u> |

Trondheim, 23. juni 2020
I styret for NRS Farming AS
Charles Høstlund
Styrets leder
Klaus Hatlebrekke
Styremedlem
Ola Loe
Styremedlem
Arve Olav Lervåg
Daglig leder



NRS Farming AS Årsregnskap 2019 Kontantstrømoppstilling

| | 2019 | 2018 |
|--|--------------------|---------------------|
| Ordinært resultat før skattekostnad | 450 213 858 | 600 928 257 |
| Periodens betalte skatter | -123 505 659 | -96 348 135 |
| Ordinære avskrivninger | 94 679 299 | 81 511 824 |
| Gevinst (-)/ tap (+) ved salg av anleggsmidler | -216 187 | -1 753 |
| Endring i varer og biologiske eiendeler | -308 136 760 | 9 711 688 |
| Resultat i henhold til egenkapitalmetoden | 1 425 804 | 1 075 175 |
| Endring i kundefordringer | -310 875 | 1 172 362 |
| Endring i leverandørgjeld | -1 529 037 | -12 343 068 |
| Endring i andre omløpsmidler og andre gjeldsposter | 45 062 195 | 20 538 838 |
| Netto kontantstrøm fra driftsaktiviteter | 157 682 638 | 606 245 188 |
| Kontantstrøm fra investeringsaktiviteter | | |
| Innbetaling ved salg av varige driftsmidler | 224 000 | 40 000 |
| Utbetaling ved kjøp av varige driftsmidler | -65 988 716 | -305 235 159 |
| Netto kontantstrøm fra investeringsaktiviteter | -65 764 716 | -305 195 159 |
| Kontantstrømmer fra finansieringsaktiviteter | | |
| Utbetalinger ved nedbetaling av langsiktig gjeld | -47 380 921 | -46 894 226 |
| Utbetaling av konsernbidrag | -433 038 716 | -408 404 267 |
| Netto endring konserngjeld | 388 694 882 | 154 449 556 |
| Netto kontantstrøm fra finansieringsaktiviteter | -91 724 755 | -300 848 937 |
| Netto endring i kontanter og kontantekvivalenter | 193 167 | 201 092 |
| Kontanter og kontantekvivalenter 1. januar | 3 324 814 | 1 614 717 |
| Endring som følge av fusjon | 0 | 1 509 003 |
| Kontanter og kontantekvivalenter 31. desember | 3 517 980 | 3 324 814 |



NRS Farming AS

Årsregnskap 2019

Noter

Note 1 Regnskapsprinsipper

Årsregnskapet er satt opp i samsvar med regnskapsloven av 1998 og god regnskapsskikk i Norge.

NRS Farming AS er 100% eid av Norway Royal Salmon ASA. Morselskapet, med forretningskontor i Trondheim, utarbeider konsernregnskap hvor NRS Farming AS inngår i konsolideringen.

Konsernregnskapet foreligger på morselskapets hjemmeside: www.norwayroyalsalmon.com

Hovedregel for vurdering og klassifisering av eiendeler og gjeld

Eiendeler bestemt til varig eie eller bruk er klassifisert som anleggsmidler. Andre eiendeler er klassifisert som omløpsmidler. Fordringer som skal tilbakebetales innen ett år er klassifisert som omløpsmidler. Ved klassifisering av kortsiktig og langsiktig gjeld er tilsvarende kriterier lagt til grunn.

Omløpsmidler vurderes til laveste av anskaffelseskost og virkelig verdi.

Anleggsmidler vurderes til anskaffelseskost, men nedskrives til gjenvinnbart beløp dersom dette er lavere enn bokført verdi, og verdifallet forventes ikke å være forbigående. Anleggsmidler med begrenset økonomisk levetid avskrives planmessig.

Immaterielle eiendeler

Immaterielle eiendeler som er kjøpt enkeltvis, er balanseført til anskaffelseskost. Immaterielle eiendeler overtatt ved kjøp av virksomhet, er balanseført til anskaffelseskost når kriteriene for balanseføring er oppfylt. Immaterielle eiendeler med ubegrenset og ubestemt økonomisk levetid avskrives ikke. Immaterielle eiendeler nedskrives til gjenvinnbart beløp dersom de forventede økonomiske fordelene ikke dekker balanseført verdi.

Varige driftsmidler

Varige driftsmidler balanseføres og avskrives lineært over driftsmidlets forventede levetid. Direkte vedlikehold av driftsmidler kostnadsføres løpende under driftskostnader, mens påkostninger eller forbedringer tillegges driftsmidlets kostpris og avskrives i takt med driftsmidlet. Dersom gjenvinnbart beløp av driftsmiddelet er lavere enn balanseført verdi, foretas nedskrivning til gjenvinnbart beløp. Gjenvinnbart beløp er det høyeste av netto salgsverdi og verdi i bruk. Verdi i bruk er nåverdien av de fremtidige kontantstrømmene som eiendelen forventes å generere.

Leasing

Leieavtaler med betingelser som i det vesentlige overfører de økonomiske rettighetene til selskapet, er klassifisert som finansiell leasing. Eiendeler anskaffet ved finansiell leasing regnskapsføres til en verdi tilsvarende det laveste av markedsverdien av eiendelen som er nåverdien av minimumsleien, fratrukket akkumulerte avskrivninger og nedskrivninger. Tilhørende leieforpliktelse balanseføres som gjeld.

Andre leiekontrakter definert som operasjonelle, resultatføres løpende.

Tilknyttede selskaper

Med tilknyttet selskap menes selskap der selskapet har betydelig, men ikke bestemmende innflytelse, normalt ved eierandeler mellom 20 og 50%. Investeringer i tilknyttet selskap innarbeides etter egenkapitalmetoden i selskapsregnskapet. Selskapets resultat fra tilknyttet selskap vil være selskapets andel av resultat etter skatt i selskapene med fradrag for eventuelle avskrivninger knyttet til merverdier på oppkjøpstidspunktet. I resultatregnskapet blir resultatandeler vist netto på linje under finans. I balansen vises eiendeler i tilknyttet selskap som anleggsmidler.

Varer

Varelageret består av fôr, fisk i sjøen og slaktet fisk. Beholdningen av varer vurderes til det laveste av kostpris og forventet netto salgsverdi. Kostpris for tilvirkede varer er direkte materialer, direkte lønn, samt andel av indirekte tilvirkningskostnader. Kostpris for innkjøpte varer er anskaffelseskost. Kostnader relatert til naturlig svinn allokteres til salgbar biomasse.

Fordringer

Kundefordringer og andre fordringer er oppført til pålydende etter fradrag for avsetning til forventet tap. Avsetning til tap gjøres på grunnlag av en individuell vurdering av de enkelte fordringer.

Bankinnskudd, kontanter og lignende

Bankinnskudd, kontanter ol. inkluderer kontanter, bankinnskudd og andre betalingsmidler.



NRS Farming AS

Årsregnskap 2019

Noter

Pensjoner

Innskuddsplaner periodiseres etter sammenstillingsprinsippet. Årets innskudd til pensjonsordningen kostnadsføres.

Inntekter

Inntekt ved varesalg regnskapsføres når den er opptjent, altså når både risiko og kontroll i hovedsak er overført til kunden. Dette vil normalt være tilfellet når varen er levert til kunden.

Inntektene regnskapsføres med verdien av vederlaget på transaksjonstidspunktet.

Kostnader

Kostnader regnskapsføres som hovedregel i samme periode som tilhørende inntekt. I de tilfeller det ikke er en klar sammenheng mellom utgifter og inntekter fastsettes fordelingen etter skjønnsmessige kriterier. Øvrige unntak fra sammenstillingsprinsippet er angitt der det er aktuelt.

Skatter

Skattekostnaden sammenstilles med regnskapsmessig resultat før skatt. Skattekostnad består av betalbar skatt og endring i utsatt skatt. Utsatt skatt/skattefordel er beregnet på alle forskjeller mellom regnskapsmessig og skattemessig verdi på eiendeler og gjeld. Utsatt skatt er beregnet med 22 % på grunnlag av de midlertidige forskjeller som eksisterer mellom regnskapsmessige og skattemessige verdier, samt skattemessig underskudd til fremføring ved utgangen av regnskapsåret. Netto utsatt skattefordel balanseføres i den grad det er sannsynlig at denne kan bli nyttgjort.

Skatt knyttet til egenkapitaltransaksjoner føres mot egenkapitalen.

Forskning og utvikling

Selskapet deltar i prosjekter rettet mot forskning og utvikling. Kostnader til forskning og utvikling balanseføres i den grad man kan identifisere en fremtidig økonomisk fordel knyttet til utviklingen. Forsknings- og utviklingskostnader knyttet til produksjon av laks, bokføres som varebeholdning og tilskudd til slike prosjekter bokføres som reduksjon i varebeholdningen. Forsknings- og utviklingskostnader knyttet til investeringer i driftsmidler, øker verdien av investeringen og tilskudd bokføres som reduksjon i investeringen.



NRS Farming AS Årsregnskap 2019

Noter

| |
|--|
| |
|--|

Note 2 Lønn, antall ansatte, godtgjørelser med mer

| Lønnskostnader: | 2019 | 2018 |
|--------------------------------|--------------------|-------------------|
| Lønninger | 91 682 930 | 79 237 139 |
| Arbeidsgiveravgift | 3 074 233 | 3 657 545 |
| Pensjonskostnader | 4 374 184 | 3 431 522 |
| Andre ytelser | 4 984 906 | 5 939 519 |
| Sum lønnskostnader | 104 116 253 | 92 265 725 |
| Gjennomsnittlig antall årsverk | 129 | 130 |

Ytelser til ledende personer

Daglig leder er ansatt i Norway Royal Salmon ASA og informasjon om ytelser er oppgitt i konsernregnskapet.

Det er ikke ytel lån eller sikkerhetsstillelse til fordel for ledende personer eller aksjeeiere.

Foretaket er pliktig til å ha tjenstepensjonsordning etter lov om obligatorisk tjenstepensjon. Selskapet har etablert innskuddsbasert ordning for de ansatte, og ordning tilfredstiller kravene i loven. Ordningen omfatter pr 31.12.2019 133 ansatte. Selskapet har også tegnet avtale om avtalefestet pensjon for 97 ansatte.

| Godtgjørelse til revisor: | 2019 | 2018 |
|-----------------------------|----------------|----------------|
| Lovpålagt revisjon | 215 000 | 219 000 |
| Andre attestasjonstjenester | 0 | 0 |
| Skatterådgivning | 0 | 0 |
| Andre tjenester | 0 | 0 |
| Sum revisjonshonorar | 215 000 | 219 000 |

Merverdiavgift er ikke inkludert i revisjonshonoraret.

Note 3 Immaterielle eiendeler - konsesjoner

| | 2019 | 2018 |
|---------------------------------|--------------------|--------------------|
| Anskaffelseskost 01.01 | 470 768 484 | 85 757 222 |
| Tilgang ved fusjon | 0 | 196 211 262 |
| Avgang ved fusjon | -104 911 262 | 0 |
| Tilgang/ kapasitetsøkning | 0 | 188 800 000 |
| Anskaffelseskost 31.12 | 365 857 222 | 470 768 484 |
| Balanseført verdi 31.12. | 365 857 222 | 470 768 484 |

Pr. 31.12.2019 hadde NRS Farming AS konsesjoner for lakseoppdrett tilsvarende 24 900 tonn MTB . Konsesjonene har ubestemt utnyttbar levetid og avskrives ikke.



NRS Farming AS Årsregnskap 2019

Noter

| |
|--|
| |
|--|

Note 4 Varige driftsmidler

| | Tomter og bygninger | Maskiner og anlegg | Båter og flytende installasjoner | Driftsløsere inventer m.m | Sum | Herav leasede driftsmidler |
|---|---------------------|--------------------|----------------------------------|---------------------------|--------------------|----------------------------|
| Anskaffelseskost 1. januar 2019 | 38 339 383 | 421 255 124 | 373 063 800 | 40 609 247 | 873 267 554 | 383 002 310 |
| Avgang ved fisjon | -5 185 626 | -91 723 241 | -53 904 002 | -5 586 818 | -156 399 687 | -46 788 899 |
| Tilgang | 19 631 025 | 26 448 308 | 11 788 488 | 9 255 284 | 67 123 106 | 0 |
| Tilgang leasing | 3 724 590 | 18 712 468 | 48 678 533 | | 71 315 591 | 71 315 591 |
| Reklassifisering | - | 0 | | | 0 | 1 230 000 |
| Avgang | | -1 778 145 | -1 962 743 | -118 172 | -3 859 061 | 0 |
| Utkjøp Leasing | 0 | 0 | 0 | 0 | 0 | -30 462 381 |
| Anskaffelseskost 31.12.2019 | 56 509 373 | 372 914 513 | 377 884 076 | 44 159 541 | 851 467 503 | 378 296 621 |
| Akkumulerte avskrivninger 1. januar 2019 | 13 223 359 | 181 270 267 | 101 085 288 | 19 890 696 | 315 469 611 | 100 766 346 |
| Avgang ved fisjon | -2 210 218 | -58 738 027 | -26 627 052 | -2 818 864 | -90 394 162 | -14 560 258 |
| Årets ordinære avskrivning | 3 086 909 | 48 839 152 | 33 165 362 | 9 587 875 | 94 679 298 | 27 848 064 |
| Avskrivning/ Nedskrivning avgang | | -1 778 145 | -1 962 743 | -110 360 | -3 851 248 | -21 637 351 |
| Akkumulerte avskrivninger 31.12.2019 | 14 100 051 | 169 593 246 | 105 660 855 | 26 549 346 | 315 903 500 | 92 416 821 |
| Balanseført verdi 31.12.2018 | 25 116 024 | 239 984 857 | 271 998 512 | 20 718 551 | 557 817 944 | 282 235 964 |
| Balanseført verdi 31.12.2019 | 42 409 324 | 203 321 266 | 272 223 220 | 17 610 195 | 535 564 005 | 285 879 798 |
| Økonomisk levetid | 20 år | 5-10 år | 5-20 år | 3-5 år | | |
| Avskrivningsplan | lineær | lineær | lineær | lineær | | |

Selskapets vesentlige leieavtaler er definert som finansiell leasing og balanseført i selskapets regnskap. Driftsmidlene avskrives ut i fra økonomisk levetid som om eiendelene var eid av selskapet. Tilhørende forpliktelse er oppført i regnskapet som gjeld. Pr. 31.12.2019 var balanseført leasing gjeld kr 226 885 780.

Note 5 Aksjer og andeler

Aksjer i tilknyttet selskap

| | Anskaffelseskost | Inngående balanse 1.1.2019 | Andel av årets resultat | Egenkapitaljustering og ubytte | Avgang ved fisjon | Balanseført verdi |
|-----------------------------------|------------------|----------------------------|-------------------------|--------------------------------|-------------------|-------------------|
| Skardalen Settefisk AS | | 2 738 600 | -453 199 | 0 | 0 | 2 285 401 |
| Espevær Laks AS | | 1 784 104 | -972 605 | 0 | -811 499 | 0 |
| Sum investeringer i aksjer | | 4 522 704 | -1 425 804 | 0 | -811 499 | 2 285 401 |

| | Forretningskontor | Siste anskaffelsestidspunkt | Stemme- og eierandel | Balanseført verdi |
|------------------------|-------------------|-----------------------------|----------------------|-------------------|
| Skardalen Settefisk AS | Kålfjord | 17.01.2012 | 15 % | |
| Espevær Laks AS | Børnle | 01.12.2016 | 0 % | |

Andre aksjer og andeler

| | Eierandel | Balanseført verdi |
|-----------------------------------|-----------|-------------------|
| Kvallfjord Eiendomsselskap AS | 31,40 % | 330 000 |
| Andre aksjer | | 131 610 |
| Sum investeringer i aksjer | | 461 610 |

Note 6 Varer

| | 2019 | 2018 |
|---------------------------|--------------------|--------------------|
| Råvarer | 30 857 636 | 26 506 835 |
| Fisk i sjø | 950 391 624 | 817 463 023 |
| Sum varebeholdning | 981 249 261 | 843 969 859 |

Selskapet har to flerårige skattefunnsprosjekt. Det ene prosjektet omhandler triploid fisk. Det andre omhandler utvikling av Laksens Hus som er et visningsenter for produksjon av laks.



NRS Farming AS

Årsregnskap 2019

Noter

i 2019 er samlede kostnader til prosjektene på kr 18 164 267. Støtte fra skattefunnprosjektet på triploid fisk er redusert i beholdning fisk i sjø. Støtte fra skattefunnprosjektet til Laksens Hus er redusert i investeringskostnaden på prosjektet som er aktivert i balansen som driftsmiddel. På sikt antas at innjeningen ved prosjektene vil overstige kostnadene.

Note 7 Egenkapital og aksjonærinformasjon

| | Aksjekapital | Annen innskutt egenkapital | Annen egenkapital | Sum |
|-------------------------------------|------------------|----------------------------|--------------------|--------------------|
| Egenkapital 31.12.2019 | 9 428 840 | 154 265 729 | 354 771 652 | 518 466 221 |
| <i>Årets endring i egenkapital:</i> | | | | |
| Avgang ved fisjon | -1 108 208 | 0 | -165 200 699 | -166 308 907 |
| Økning av aksjekapital | 1 108 208 | -1 108 208 | 0 | 0 |
| Årsresultat | | | 351 639 328 | 351 639 328 |
| Avsatt konsernbidrag | | | -3 091 968 | -3 091 968 |
| Fisjonskostnader | 0 | 0 | -1 441 208 | -1 441 208 |
| Egenkapital 31.12.2019 | 9 428 840 | 153 157 521 | 536 677 106 | 699 263 468 |

| Aksjekapitalen i selskapet pr 31.12.2019 består av følgende aksjeklasser: | Antall | Pålydende verdi | Bokført verdi |
|---|------------------|-----------------|------------------|
| Ordinære aksjer | 9 428 840 | 1 | 9 428 840 |
| Sum | 9 428 840 | | 9 428 840 |

Eierstruktur:

| De største aksjonærene i selskapet pr. 31.12.2019 var: | Ordinære aksjer | Eierandel | Stemmeandel |
|--|-----------------|-----------|-------------|
| Norway Royal Salmon ASA | 9 428 840 | 100,00 % | 100,00 % |

Note 8 Skatter

| Betalbar skatt fremkommer slik: | 2019 | 2018 |
|---|-------------------|--------------------|
| Ordinært resultat før skattekostnad | 450 213 858 | 600 928 257 |
| Permanente forskjeller | -2 183 835 | -96 607 |
| Endring midlertidige forskjeller | -299 674 495 | -22 905 894 |
| Avgitt konsernbidrag | -3 964 022 | -33 038 716 |
| Grunnlag betalbar skatt | 144 391 506 | 544 887 040 |
| Skatt 22% | 31 766 131 | 125 324 019 |
| Betalbar skatt i balansen | | |
| Betalbar skatt | 31 766 131 | 125 324 019 |
| Skattefunn | -3 269 576 | -1 818 361 |
| Betalbar skatt | 28 496 555 | 123 505 658 |
| Årets skattekostnad fremkommer slik: | | |
| Betalbar skatt årets resultat | 31 766 131 | 125 324 019 |
| Brutto endring utsatt skatt | 2 728 238 | -4 933 840 |
| Endring utsatt skatt pgs fisjon | 63 208 075 | 0 |
| Skatt på avgitt konsernbidrag | 872 065 | 7 598 905 |
| Årets totale skattekostnad | 98 574 529 | 127 989 084 |

| Betalbar skatt i balansen fremkommer slik: | 31.12.2019 | 31.12.2018 |
|---|----------------------|----------------------|
| Spesifikasjon av grunnlag for utsatt skatt/skattefordel: | | |
| Anleggsmidler | 39 011 424 | 165 242 535 |
| Varebeholdning/ biologiske eiendeler | 950 391 625 | 817 463 024 |
| Balansførte leieavtaler | 58 994 018 | 56 449 887 |
| Andre forskjeller | -910 710 | -1 264 154 |
| Regnskapsmessig avsetning for forpliktelser | -500 000 | -3 270 000 |
| Skattefunn | 1 854 381 | 1 818 360 |
| Sum | 1 048 840 738 | 1 036 439 652 |
| Utsatt skatt (+)/ utsatt skattefordel (-) | 230 744 962 | 228 016 724 |
| Skattesats | 22 % | 22 % |

Sammenheng mellom skattekostnad og skatt beregnet som gjennomsnittlig nominell skattesats på resultat før skatt:

| | Kroner | % |
|--|-------------------|---------------|
| Skatt beregnet som gjennomsnittlig nominell skattesats på resultat før skatt | 99 047 049 | 22,0 % |
| Effekt av permanente forskjeller | -480 444 | -0,1 % |
| Effekt av skattefunn | 7 925 | 0,0 % |
| Effekt av endret skattesats | 0 | 0,0 % |
| Skattekostnad i henhold til resultatregnskap | 98 574 531 | 21,9 % |



NRS Farming AS

Årsregnskap 2019

Noter

Note 9 Pantstillelser og garantier m.v.

| Bokført gjeld som er sikret ved pant og lignende: | 2019 | 2018 |
|--|--------------------|--------------------|
| Kortsiktig konserngjeld | 762 243 682 | 373 548 800 |
| Øvrig langsiktig gjeld inkl. leasing gjeld | 226 885 780 | 225 786 074 |
| Sum | 989 129 462 | 599 334 875 |

| Bokført verdi av eiendeler stilt som sikkerhet for bokført gjeld: | 2019 | 2018 |
|--|----------------------|----------------------|
| Konsesjoner | 365 857 222 | 470 768 483 |
| Tomter og bygninger | 42 409 324 | 25 116 025 |
| Maskiner og anlegg | 203 321 266 | 239 984 896 |
| Båter og flytende installasjoner | 272 223 220 | 271 998 511 |
| Driftsløsøre, inventar, verktøy, kontormaskiner og lignende | 17 610 195 | 20 718 551 |
| Varer og biologiske eiendeler | 981 249 261 | 843 959 859 |
| Fordringer | 183 801 394 | 202 057 250 |
| Totalt | 2 066 471 882 | 2 074 613 535 |

Selskapet inngår i morselskapets konsernfinansiering og det er still krysspant for gjeld i morselskapet, Nor Seafood AS NRS Settefisk og Arctic Offshore Farming.

Note 10 Balanseførte leieavtaler

| | 31.12.2019 | 2 020 | 2 021 | Nedbetaling | | | Etter 2024 |
|-------------------------------|--------------------|-------------------|-------------------|-------------------|-------------------|-------------------|-------------------|
| | | | | 2 022 | 2 023 | 2 024 | |
| Langsiktig finansiell leasing | 226 885 780 | 43 347 957 | 37 819 851 | 31 630 442 | 26 218 060 | 20 897 957 | 66 971 513 |
| Renter finansiell leasing | 23 515 873 | 6 781 268 | 5 440 164 | 4 292 664 | 3 336 856 | 2 558 377 | 1 106 544 |
| Sum | 250 401 653 | 50 129 225 | 43 260 015 | 35 923 106 | 29 554 916 | 23 456 334 | 68 078 057 |

Leieavtalene har en varighet på fem til ti år.

Note 11 Mellomværende med selskap i samme konsern m.v.

| | Kundefordringer | | Andre fordringer | |
|-------------------------|--------------------|--------------------|------------------|----------|
| | 2019 | 2018 | 2019 | 2018 |
| Foretak i samme konsern | 182 686 868 | 201 253 599 | 0 | 0 |
| Sum | 182 686 868 | 201 253 599 | 0 | 0 |

| | Leverandørgjeld | | Annen kortsiktig gjeld/drifskreditt | |
|-------------------------|-----------------|----------|-------------------------------------|--------------------|
| | 2019 | 2018 | 2019 | 2018 |
| Foretak i samme konsern | 0 | 0 | 766 207 744 | 806 587 516 |
| Sum | 0 | 0 | 766 207 744 | 806 587 516 |

Transaksjoner med foretak i samme konsern:

| | 2019 | 2018 |
|-------------------------------|---------------|---------------|
| Driftsinntekter | 1 518 317 444 | 1 838 611 965 |
| Andre driftskostnader | 7 393 855 | 3 104 544 |
| Konserninterne rentekostnader | 13 252 377 | 5 613 832 |
| Konserninterne renteinntekter | 783 454 | 614 744 |

Transaksjoner og mellomværende er med morselskapet, Norway Royal Salmon ASA.



NRS Farming AS

Årsregnskap 2019

Noter

| |
|--|
| |
|--|

Note 12 Fordringer

Ingen av selskapets fordringer har forfall senere enn ett år etter regnskapsårets slutt.

Note 13 Bankinnskudd

Av selskapets bankinnskudd er kr. 3 438 882,- bundne skattetrekksmidler.

Note 14 Operasjonell leasing

Selskapet leier anleggsmidler som defineres som finansiell leasing. Ut over det som er definert som finansiell leasing og aktivert i selskapet balanse, har selskapet husleieavtaler samt avtaler om leie av noe mindre utstyr. Levetid er 1-5 år. Årlig leiebeløp utgjør kr. 7 102 000.

Note 15 Fisjon

Generalforsamlingen i NRS Farming AS vedtok den 27.09.2019 at virksomheten i Sør-Norge skulle fisjoneres ut til Sør Farming AS org.nr. 923 187 030 med virkningstidspunkt 1.10.2019. Fisjonen ble gjennomført til kontinuitet. Som fisjonsvederlag mottok aksjonæren i NRS Farming AS til sammen 1 108 208 aksjer i Sør Farming AS, hver pålydende NOK 1. Nominell og innbetalt aksjekapital i NRS Farming AS ble fordelt med 88,25% på NRS Farming AS og 11,75% på Sør Farming AS. I henhold til dette ble aksjekapitalen i NRS Farming AS satt ned med NOK 1 108 208.

Note 16 Skattefunn

Selskapet har to flerårige skattefunn-prosjekt. Det ene prosjektet omhandler triploid fisk. Det andre omhandler utvikling av Laksens Hus som er et visningssenter for produksjon av laks.

I 2019 er samlede kostnader til prosjektene på kr 18 164 267. Støtte fra skattefunnprosjektet på triploid fisk er redusert i beholdning fisk i sjø. Støtte fra skattefunnprosjektet til Laksens Hus er redusert i investeringskostnaden på prosjektet som er aktivert i balansen som driftsmiddel. På sikt antas at inntjeningen ved prosjektene vil overstige kostnadene.



NRS Farming AS

Årsregnskap 2019

Noter

| |
|--|
| |
|--|

Note 1 Regnskapsprinsipper

Årsregnskapet er satt opp i samsvar med regnskapsloven av 1998 og god regnskapsskikk i Norge.

NRS Farming AS er 100% eid av Norway Royal Salmon ASA. Morselskapet, med forretningskontor i Trondheim, utarbeider konsernregnskap hvor NRS Farming AS inngår i konsolideringen.

Konsernregnskapet foreligger på morselskapets hjemmeside: www.norwayroyalsalmon.com

Hovedregel for vurdering og klassifisering av eiendeler og gjeld

Eiendeler bestemt til varig eie eller bruk er klassifisert som anleggsmidler. Andre eiendeler er klassifisert som omløpsmidler. Fordringer som skal tilbakebetales innen ett år er klassifisert som omløpsmidler. Ved klassifisering av kortsiktig og langsiktig gjeld er tilsvarende kriterier lagt til grunn.

Omløpsmidler vurderes til laveste av anskaffelseskost og virkelig verdi.

Anleggsmidler vurderes til anskaffelseskost, men nedskrives til gjenvinnbart beløp dersom dette er lavere enn bokført verdi, og verdifallet forventes ikke å være forbigående. Anleggsmidler med begrenset økonomisk levetid avskrives planmessig.

Immaterielle eiendeler

Immaterielle eiendeler som er kjøpt enkeltvis, er balanseført til anskaffelseskost. Immaterielle eiendeler overtatt ved kjøp av virksomhet, er balanseført til anskaffelseskost når kriteriene for balanseføring er oppfylt. Immaterielle eiendeler med ubegrenset og ubestemt økonomisk levetid avskrives ikke. Immaterielle eiendeler nedskrives til gjenvinnbart beløp dersom de forventede økonomiske fordelene ikke dekker balanseført verdi.

Varige driftsmidler

Varige driftsmidler balanseføres og avskrives lineært over driftsmidlets forventede levetid. Direkte vedlikehold av driftsmidler kostnadsføres løpende under driftskostnader, mens påkostninger eller forbedringer tillegges driftsmidlets kostpris og avskrives i takt med driftsmidlet. Dersom gjenvinnbart beløp av driftsmiddelet er lavere enn balanseført verdi, foretas nedskrivning til gjenvinnbart beløp. Gjenvinnbart beløp er det høyeste av netto salgsverdi og verdi i bruk. Verdi i bruk er nåverdien av de fremtidige kontantstrømmene som eiendelen forventes å generere.

Leasing

Leieavtaler med betingelser som i det vesentlige overfører de økonomiske rettighetene til selskapet, er klassifisert som finansiell leasing. Eiendeler anskaffet ved finansiell leasing regnskapsføres til en verdi tilsvarende det laveste av markedsverdien av eiendelen som er nåverdien av minimumsleien, fratrukket akkumulerte avskrivninger og nedskrivninger. Tilhørende leieforpliktelse balanseføres som gjeld.

Andre leiekontrakter definert som operasjonelle, resultatføres løpende.

Tilknyttede selskaper

Med tilknyttet selskap menes selskap der selskapet har betydelig, men ikke bestemmende inflytelse, normalt ved eierandeler mellom 20 og 50%. Investeringer i tilknyttet selskap innarbeides etter egenkapitalmetoden i selskapsregnskapet. Selskapets resultat fra tilknyttet selskap vil være selskapets andel av resultat etter skatt i selskapene med fradrag for eventuelle avskrivninger knyttet til merverdier på oppkjøpstidspunktet. I resultatregnskapet blir resultatandeler vist netto på linje under finans. I balansen vises eiendeler i tilknyttet selskap som anleggsmidler.

Varer

Varelageret består av fôr, fisk i sjøen og slaktet fisk. Beholdningen av varer vurderes til det laveste av kostpris og forventet netto salgsverdi. Kostpris for tilvirkede varer er direkte materialer, direkte lønn, samt andel av indirekte tilvirkningskostnader. Kostpris for innkjøpte varer er anskaffelseskost. Kostnader relatert til naturlig svinn allokteres til salgbar biomasse.

Fordringer

Kundefordringer og andre fordringer er oppført til pålydende etter fradrag for avsetning til forventet tap. Avsetning til tap gjøres på grunnlag av en individuell vurdering av de enkelte fordringer.

Bankinnskudd, kontanter og lignende

Bankinnskudd, kontanter ol. inkluderer kontanter, bankinnskudd og andre betalingsmidler.



NRS Farming AS

Årsregnskap 2019

Noter

Pensjoner

Innskuddsplaner periodiseres etter sammenstillingsprinsippet. Årets innskudd til pensjonsordningen kostnadsføres.

Inntekter

Inntekt ved varesalg regnskapsføres når den er opptjent, altså når både risiko og kontroll i hovedsak er overført til kunden. Dette vil normalt være tilfellet når varen er levert til kunden.

Inntektene regnskapsføres med verdien av vederlaget på transaksjonstidspunktet.

Kostnader

Kostnader regnskapsføres som hovedregel i samme periode som tilhørende inntekt. I de tilfeller det ikke er en klar sammenheng mellom utgifter og inntekter fastsettes fordelingen etter skjønnsmessige kriterier. Øvrige unntak fra sammenstillingsprinsippet er angitt der det er aktuelt.

Skatter

Skattekostnaden sammenstilles med regnskapsmessig resultat før skatt. Skattekostnad består av betalbar skatt og endring i utsatt skatt. Utsatt skatt/skattefordel er beregnet på alle forskjeller mellom regnskapsmessig og skattemessig verdi på eiendeler og gjeld. Utsatt skatt er beregnet med 22 % på grunnlag av de midlertidige forskjeller som eksisterer mellom regnskapsmessige og skattemessige verdier, samt skattemessig underskudd til fremføring ved utgangen av regnskapsåret. Netto utsatt skattefordel balanseføres i den grad det er sannsynlig at denne kan bli nyttgjort.

Skatt knyttet til egenkapitaltransaksjoner føres mot egenkapitalen.

Forskning og utvikling

Selskapet deltar i prosjekter rettet mot forskning og utvikling. Kostnader til forskning og utvikling balanseføres i den grad man kan identifisere en fremtidig økonomisk fordel knyttet til utviklingen. Forsknings- og utviklingskostnader knyttet til produksjon av laks, bokføres som varebeholdning og tilskudd til slike prosjekter bokføres som reduksjon i varebeholdningen. Forsknings- og utviklingskostnader knyttet til investeringer i driftsmidler, øker verdien av investeringen og tilskudd bokføres som reduksjon i investeringen.



NRS Farming AS Årsregnskap 2019

Noter

Note 2 Lønn, antall ansatte, godtgjørelser med mer

| Lønnskostnader: | 2019 | 2018 |
|--------------------------------|--------------------|-------------------|
| Lønninger | 91 682 930 | 79 237 139 |
| Arbeidsgiveravgift | 3 074 233 | 3 657 545 |
| Pensjonskostnader | 4 374 184 | 3 431 522 |
| Andre ytelser | 4 984 906 | 5 939 519 |
| Sum lønnskostnader | 104 116 253 | 92 265 725 |
| Gjennomsnittlig antall årsverk | 129 | 130 |

Ytelser til ledende personer

Daglig leder er ansatt i Norway Royal Salmon ASA og informasjon om ytelser er oppgitt i konsernregnskapet.

Det er ikke ytet lån eller sikkerhetsstillelse til fordel for ledende personer eller aksjeiere.

Foretaket er pliktig til å ha tjenestepensjonsordning etter lov om obligatorisk tjenestepensjon. Selskapet har etablert innskuddsbasert ordning for de ansatte, og ordning tilfredsstiller kravene i loven. Ordningen omfatter pr 31.12.2019 133 ansatte. Selskapet har også tegnet avtale om avtalefestet pensjon for 97 ansatte.

| Godtgjørelse til revisor: | 2019 | 2018 |
|-----------------------------|----------------|----------------|
| Lovpålagt revisjon | 215 000 | 219 000 |
| Andre attestasjonstjenester | 0 | 0 |
| Skatterådgivning | 0 | 0 |
| Andre tjenester | 0 | 0 |
| Sum revisjonshonorar | 215 000 | 219 000 |

Merverdiavgift er ikke inkludert i revisjonshonoraret.

Note 3 Immaterielle eiendeler - konsesjoner

| | 2019 | 2018 |
|-------------------------------|--------------------|--------------------|
| Anskaffelseskost 01.01 | 470 768 484 | 85 757 222 |
| Tilgang ved fusjon | 0 | 196 211 262 |
| Avgang ved fusjon | -104 911 262 | 0 |
| Tilgang/ kapasitetsøkning | 0 | 188 800 000 |
| Anskaffelseskost 31.12 | 365 857 222 | 470 768 484 |
| Balansført verdi 31.12. | 365 857 222 | 470 768 484 |

Pr. 31.12.2019 hadde NRS Farming AS konsesjoner for lakseoppdrett tilsvarende 24 900 tonn MTB . Konsesjonene har ubestemt utnyttbar levetid og avskrives ikke.



NRS Farming AS Årsregnskap 2019

Noter

Note 4 Varige driftsmidler

| | Tomter og bygninger | Maskiner og anlegg | Båter og flytende installasjoner | Driftsløse inventer m.m | Sum | Herav leasede driftsmidler |
|---|---------------------|--------------------|----------------------------------|-------------------------|--------------------|----------------------------|
| Anskaffelseskost 1. januar 2019 | 38 339 383 | 421 255 124 | 373 083 800 | 40 609 247 | 873 287 554 | 383 002 310 |
| Avgang ved fisjon | -5 185 626 | -91 723 241 | -53 904 002 | -5 586 818 | -156 399 687 | -46 788 899 |
| Tilgang | 19 631 025 | 26 448 308 | 11 788 488 | 9 255 284 | 67 123 106 | 0 |
| Tilgang leasing | 3 724 590 | 18 712 468 | 48 878 533 | | 71 315 591 | 71 315 591 |
| Reklassifisering | - | 0 | | | 0 | 1 230 000 |
| Avgang | | -1 778 145 | -1 962 743 | -118 172 | -3 859 061 | 0 |
| Ulkjøp Leasing | 0 | 0 | 0 | 0 | 0 | -30 462 381 |
| Anskaffelseskost 31.12.2019 | 56 509 373 | 372 914 513 | 377 884 076 | 44 159 541 | 851 467 503 | 378 296 621 |
| Akkumulerte avskrivninger 1. januar 2019 | 13 223 359 | 181 270 267 | 101 085 288 | 19 890 696 | 315 469 611 | 100 766 346 |
| Avgang ved fisjon | -2 210 218 | -58 738 027 | -26 627 052 | -2 818 864 | -90 394 162 | -14 560 258 |
| Årets ordinære avskrivning | 3 086 909 | 48 839 152 | 33 165 362 | 9 587 875 | 94 679 298 | 27 848 084 |
| Avskrivning/ Nedskrivning avgang | | -1 778 145 | -1 962 743 | -110 360 | -3 851 248 | -21 637 351 |
| Akkumulerte avskrivninger 31.12.2019 | 14 100 051 | 169 593 246 | 105 660 855 | 26 549 346 | 315 903 500 | 92 416 821 |
| Balanseført verdi 31.12.2018 | 25 116 024 | 239 984 857 | 271 998 512 | 20 718 551 | 557 817 944 | 282 235 964 |
| Balanseført verdi 31.12.2019 | 42 409 324 | 203 321 266 | 272 223 220 | 17 610 195 | 535 564 005 | 285 879 798 |
| Økonomisk levetid | 20 år | 5-10 år | 5-20 år | 3-5 år | | |
| Avskrivningsplan | lineær | lineær | lineær | lineær | | |

Selskapets vesentlige leieavtaler er definert som finansiell leasing og balanseført i selskapets regnskap. Driftsmidlene avskrives ut i fra økonomisk levetid som om eiendelene var eid av selskapet. Tilhørende forpliktelse er oppført i regnskapet som gjeld. Pr. 31.12.2019 var balanseført leasing gjeld kr 226 885 780.

Note 5 Aksjer og andeler

Aksjer i tilknyttet selskap

| | Anskaffelses kost | Inngående balanse 1.1.2019 | Andel av årets resultat | Egenkapitaljustering og ubytte | Avgang ved fisjon | Balanseført verdi |
|-----------------------------------|-------------------|----------------------------|-------------------------|--------------------------------|-------------------|-------------------|
| Skardalen Settefisk AS | | 2 738 600 | -453 199 | 0 | 0 | 2 285 401 |
| Espevær Laks AS | | 1 784 104 | -972 605 | 0 | -811 499 | 0 |
| Sum investeringer i aksjer | | 4 522 704 | -1 425 804 | 0 | -811 499 | 2 285 401 |

| | Forretningskontor | Siste anskaffelsestidspunkt | Stemme- og eierandel | Balanseført verdi |
|------------------------|-------------------|-----------------------------|----------------------|-------------------|
| Skardalen Settefisk AS | Kåfjord | 17.01.2012 | 15 % | |
| Espevær Laks AS | Bømlo | 01.12.2016 | 0 % | |

Andre aksjer og andeler

| | Eierandel | Balanseført verdi |
|-----------------------------------|-----------|-------------------|
| Kvalfjord Eiendomsselskap AS | 31,40 % | 330 000 |
| Andre aksjer | | 131 610 |
| Sum investeringer i aksjer | | 461 610 |

Note 6 Varer

| | 2019 | 2018 |
|---------------------------|--------------------|--------------------|
| Råvarer | 30 857 636 | 26 506 835 |
| Fisk i sjø | 950 391 624 | 817 463 023 |
| Sum varebeholdning | 981 249 261 | 843 969 859 |

Selskapet har to flerårige skattefunnsprosjekt. Det ene prosjektet omhandler triploid fisk. Det andre omhandler utvikling av Laksens Hus som er et visningscenter for produksjon av laks.



NRS Farming AS

Årsregnskap 2019

Noter

I 2019 er samlede kostnader til prosjektene på kr 18 164 267. Støtte fra skattefunnprosjektet på triploid fisk er redusert i beholdning fisk i sjø. Støtte fra skattefunnprosjektet til Laksens Hus er redusert i investeringskostnaden på prosjektet som er aktivert i balansen som driftsmiddel. På sikt antas at innjeningen ved prosjektene vil overstige kostnadene.

Note 7 Egenkapital og aksjonærinformasjon

| | Aksjekapital | Annen innskutt egenkapital | Annen egenkapital | Sum |
|-------------------------------------|------------------|----------------------------|--------------------|--------------------|
| Egenkapital 31.12.2019 | 9 428 840 | 154 265 729 | 354 771 652 | 518 466 221 |
| <i>Årets endring i egenkapital:</i> | | | | |
| Avgang ved fisjon | -1 108 208 | 0 | -165 200 699 | -166 308 907 |
| Økning av aksjekapital | 1 108 208 | -1 108 208 | 0 | 0 |
| Årsresultat | | | 351 639 328 | 351 639 328 |
| Avsatt konsernbidrag | | | -3 091 968 | -3 091 968 |
| Fisjonskostnader | 0 | 0 | -1 441 208 | -1 441 208 |
| Egenkapital 31.12.2019 | 9 428 840 | 153 157 521 | 536 677 106 | 699 263 468 |

| Aksjekapitalen i selskapet pr 31.12.2019 består av følgende aksjeklasser: | Antall | Pålydende verdi | Bokført verdi |
|---|------------------|-----------------|------------------|
| Ordinære aksjer | 9 428 840 | 1 | 9 428 840 |
| Sum | 9 428 840 | | 9 428 840 |

Eierstruktur:

| De største aksjonærene i selskapet pr. 31.12.2019 var: | Ordinære aksjer | Eierandel | Stemmeandel |
|--|-----------------|-----------|-------------|
| Norway Royal Salmon ASA | 9 428 840 | 100,00 % | 100,00 % |

Note 8 Skatter

| Betalbar skatt fremkommer slik: | 2019 | 2018 |
|-------------------------------------|--------------|-------------|
| Ordinært resultat før skattekostnad | 450 213 858 | 600 928 257 |
| Permanente forskjeller | -2 183 835 | -96 607 |
| Endring midlertidige forskjeller | -299 674 495 | -22 905 894 |
| Avgitt konsernbidrag | -3 964 022 | -33 038 716 |
| Grunnlag betalbar skatt | 144 391 506 | 544 887 040 |
| Skatt 22% | 31 766 131 | 125 324 019 |

| Betalbar skatt i balansen | | |
|---------------------------|-------------------|--------------------|
| Betalbar skatt | 31 766 131 | 125 324 019 |
| Skattefunn | -3 269 576 | -1 818 361 |
| Betalbar skatt | 28 496 555 | 123 505 658 |

| Årets skattekostnad fremkommer slik: | | |
|--------------------------------------|-------------------|--------------------|
| Betalbar skatt årets resultat | 31 766 131 | 125 324 019 |
| Brutto endring utsatt skatt | 2 728 238 | -4 933 840 |
| Endring utsatt skatt pgs fisjon | 63 208 075 | 0 |
| Skatt på avgitt konsernbidrag | 672 085 | 7 598 905 |
| Årets totale skattekostnad | 98 574 529 | 127 989 084 |

| Betalbar skatt i balansen fremkommer slik: | 31.12.2019 | 31.12.2018 |
|--|----------------------|----------------------|
| Spesifikasjon av grunnlag for utsatt skatt/skattefordel: | | |
| Anleggsmidler | 39 011 424 | 165 242 535 |
| Varebeholdning/ biologiske eiendeler | 950 391 625 | 817 463 024 |
| Balansførte leieavtaler | 58 994 018 | 56 449 887 |
| Andre forskjeller | -910 710 | -1 264 154 |
| Regnskapsmessig avsetning for forpliktelser | -500 000 | -3 270 000 |
| Skattefunn | 1 854 381 | 1 818 360 |
| Sum | 1 048 840 738 | 1 036 439 652 |
| Utsatt skatt (+)/ utsatt skattefordel (-) | 230 744 962 | 228 016 724 |
| Skattesats | 22 % | 22 % |

Sammenheng mellom skattekostnad og skatt beregnet som gjennomsnittlig nominell skattesats på resultat før skatt:

| | Kroner | % |
|--|-------------------|---------------|
| Skatt beregnet som gjennomsnittlig nominell skattesats på resultat før skatt | 99 047 049 | 22,0 % |
| Effekt av permanente forskjeller | -480 444 | -0,1 % |
| Effekt av skattefunn | 7 925 | 0,0 % |
| Effekt av endret skattesats | 0 | 0,0 % |
| Skattekostnad i henhold til resultatregnskap | 98 574 531 | 21,9 % |



NRS Farming AS Årsregnskap 2019

Noter

Note 9 Pantstillelser og garantier m.v.

| Bokført gjeld som er sikret ved pant og lignende: | 2019 | 2018 |
|---|--------------------|--------------------|
| Kortsiktig konserngjeld | 762 243 682 | 373 548 800 |
| Øvrig langsiktig gjeld inkl. leasing gjeld | 226 885 780 | 225 786 074 |
| Sum | 989 129 462 | 599 334 875 |

| Bokført verdi av eiendeler stilt som sikkerhet for bokført gjeld: | 2019 | 2018 |
|---|----------------------|----------------------|
| Konsesjoner | 365 857 222 | 470 768 483 |
| Tomter og bygninger | 42 409 324 | 25 116 025 |
| Maskiner og anlegg | 203 321 266 | 239 984 856 |
| Båter og flytende installasjoner | 272 223 220 | 271 998 511 |
| Driftsløsøre, inventar, verktøy, kontormaskiner og lignende | 17 610 195 | 20 718 551 |
| Varer og biologiske eiendeler | 961 249 261 | 843 969 859 |
| Fordringer | 183 801 394 | 202 057 250 |
| Totalt | 2 066 471 882 | 2 074 613 535 |

Selskapet inngår i morsskapets konsernfinansiering og det er stilt krysspant for gjeld i morsskapet, Nor Seafood AS NRS Settefisk og Arctic Offshore Farming.

Note 10 Balanseførte leieavtaler

| | 31.12.2019 | 2 020 | 2 021 | Nedbetalning | | | Etter 2024 |
|-------------------------------|--------------------|-------------------|-------------------|-------------------|-------------------|-------------------|-------------------|
| | | | | 2 022 | 2 023 | 2 024 | |
| Langsiktig finansiell leasing | 226 885 780 | 43 347 957 | 37 819 851 | 31 630 442 | 26 216 060 | 20 897 957 | 66 971 513 |
| Renter finansiell leasing | 23 515 873 | 6 781 268 | 5 440 164 | 4 292 664 | 3 336 856 | 2 558 377 | 1 106 544 |
| Sum | 250 401 653 | 50 129 225 | 43 260 015 | 35 923 106 | 29 554 916 | 23 456 334 | 68 078 057 |

Leieavtalene har en varighet på fem til ti år.

Note 11 Mellomværende med selskap i samme konsern m.v.

| | Kundefordringer | | Andre fordringer | |
|-------------------------|--------------------|--------------------|------------------|----------|
| | 2019 | 2018 | 2019 | 2018 |
| Foretak i samme konsern | 182 686 868 | 201 253 599 | 0 | 0 |
| Sum | 182 686 868 | 201 253 599 | 0 | 0 |

| | Leverandørgjeld | | Annen kortsiktig gjeld/drifskreditt | |
|-------------------------|-----------------|----------|-------------------------------------|--------------------|
| | 2019 | 2018 | 2019 | 2018 |
| Foretak i samme konsern | 0 | 0 | 766 207 744 | 806 587 516 |
| Sum | 0 | 0 | 766 207 744 | 806 587 516 |

Transaksjoner med foretak i samme konsern:

| | 2019 | 2018 |
|-------------------------------|---------------|---------------|
| Driftsinntekter | 1 518 317 444 | 1 838 611 966 |
| Andre driftskostnader | 7 393 855 | 3 104 544 |
| Konserninterne rentekostnader | 13 252 377 | 5 613 832 |
| Konserninterne renteinntekter | 783 454 | 614 744 |

Transaksjoner og mellomværende er med morsskapet, Norway Royal Salmon ASA.



NRS Farming AS Årsregnskap 2019

Noter

Note 12 Fordringer

Ingen av selskapets fordringer har forfall senere enn ett år etter regnskapsårets slutt.

Note 13 Bankinnskudd

Av selskapets bankinnskudd er kr. 3 438 882,- bundne skattetrekksmidler.

Note 14 Operasjonell leasing

Selskapet leier anleggsmidler som defineres som finansiell leasing. Ut over det som er definert som finansiell leasing og aktivert i selskapet balanse, har selskapet husleieavtaler samt avtaler om leie av noe mindre utstyr. Levetid er 1-5 år.
Årlig leiebeløp utgjør kr. 7 102 000.

Note 15 Fisjon

Generalforsamlingen i NRS Farming AS vedtok den 27.09.2019 at virksomheten i Sør-Norge skulle fisjoneres ut til Sør Farming AS org.nr. 923 187 030 med virkningstidspunkt 1.10.2019. Fisjonen ble gjennomført til kontinuitet. Som fisjonsvederlag mottok aksjonæren i NRS Farming AS til sammen 1 108 208 aksjer i Sør Farming AS, hver pålydende NOK 1. Nominell og innbetalt aksjekapital i NRS Farming AS ble fordelt med 88,25% på NRS Farming AS og 11,75% på Sør Farming AS. I henhold til dette ble aksjekapitalen i NRS Farming AS satt ned med NOK 1 108 208.

Note 16 Skattefunn

Selskapet har to flerårige skattefunn-prosjekt. Det ene prosjektet omhandler triploid fisk. Det andre omhandler utvikling av Laksens Hus som er et visningsenter for produksjon av laks.

I 2019 er samlede kostnader til prosjektene på kr 18 164 267. Støtte fra skattefunnprosjektet på triploid fisk er redusert i beholdning fisk i sjø. Støtte fra skattefunnprosjektet til Laksens Hus er redusert i investeringskostnaden på prosjektet som er aktivert i balansen som driftsmiddel. På sikt antas at inntjeningen ved prosjektene vil overstige kostnadene.



NRS Farming AS Årsberetning 2019

Selskapet driver matfiskproduksjon av laks. Selskapet har ved utgangen av året 25 373 tonn MTB for produksjon av laks. Selskapet sitt hovedkontor er i Alta og virksomheten drives i kommunene Alta, Måsøy, Hasvik, Kvalsund, Senja og Karlsøy. Selskapet driver med forskning- og utviklingsaktiviteter som ledd i forbedring og utvikling av oppdrettsvirksomheten. I løpet av 2019 har selskapet fisjonert ut driften i kommunene Karmøy og Bømlo til Sør Farming AS.

Selskapet oppnådde en omsetning på kr 1 518 503 267,- i 2019 mot kr 1 838 901 597,- i 2018. Omsetning er redusert i forhold til året før på grunn av lavere slaktet volum og utfisjonert Sør Farming AS. Selskapet oppnådde et årsresultat på kr 351 639 328,- i 2019 mot kr 472 939 173,- i 2018 og et driftsresultat på kr 471 831 997,- mot kr 613 465 494,- året før. Reduksjonen skyldes lavere oppnådde salgspriser, lavere slaktet volum og høyere kostnader. Pr. 31.12.2019 er egenkapital-andelen på 32,7 %, mot 24,6 % året før. Egenkapitalandelen er økt i forhold til året før som følge av positivt årsresultat.

Selskapet hadde i året kontantstrømmer fra driftsaktiviteter på totalt kr 157 682 638,- (2018: 606 245 188,-). De positive kontantstrømmene skyldes hovedsakelig positivt driftsresultat før avskrivninger på kr. 566 511 297,-, men betalt skatt og økning av varelager har hatt motsatt effekt. Investering i driftsmidler medfører negativ netto kontantstrøm fra investeringsaktiviteter i 2019 på kr. -65 764 716,- (2018: -305 195 159,-). Netto kontantstrøm fra finansieringsaktiviteter utgjorde i 2019 kr -91 724 755,- (2018: -300 848 637) og skyldes utbetaling av konsernbidrag og nedbetaling av langsiktig gjeld. Opptrekk av driftskreditt har motsatt effekt. Selskapet inngår i konsernkontoordning med morselskapet og søsterselskapene NRS Settefisk AS, Arctic Offshore Farming og Nor Seafood AS.

Etter styrets oppfatning gir fremlagte årsregnskap et fullstendig og rettvise bilde av selskapets drift og finansielle stilling ved utgangen av 2019.

I 2019 slaktet selskapet 27 755 tonn sløyd vekt, mot totalt 36 510 tonn sløyd vekt året før, en reduksjon på 24,0 %. Ved utgangen av året hadde selskapet totalt 24 707 tonn biomasse i sjøen mot 22 777 tonn ved inngangen til året, en økning på 8,5%, til tross for utfisjonering av driften i Karmøy og Bømlo.

Selskapet er ikke eksponert for finansiell risiko i vesentlig omfang. Selskapet er en del av konsernfinansieringen til NRS, noe som bidrar til lavere likviditetsrisiko. Selskapet vil imidlertid være eksponert for endringer i rentenivået da konsernet har avtale om flytende rente. Tilnærmet all omsetning går via morselskapet og det vil dermed ikke være vesentlig kredittrisiko knyttet til virksomheten. Den mest vesentlige risikoen selskapet står ovenfor, er prisutvikling på laks samt sykdomsrisiko på fisken.

Selskapets årsregnskap er avlagt under forutsetningen om fortsatt drift, da det ikke er forhold som tilsier noe annet.

Arbeidsmiljøet anses som godt. Selskapet har som mål å være en arbeidsplass der det er likestilling mellom kvinner og menn, og det skal ikke forekomme forskjellsbehandling grunnet kjønn i saker som gjelder lønn, avansement eller rekruttering. Av selskapets 127 ansatte, er 20 kvinner. Selskapets styre består av 3 menn. Selskapet har som mål å være en god arbeidsplass uten diskriminering når det gjelder etnisitet, nasjonal opprinnelse, hudfarge, livssyn eller nedsatt funksjonsevne. Selskapet hadde i 2019 et sykefravær på 2,94 %. Det ble registrert elleve personskader som har medført sykefravær i løpet av året.



NRS Farming skal sikre langsiktig lønnsomhet igjennom bærekraftig matproduksjon. Vi utøver vårt samfunnsansvar gjennom å sette bærekraftig utvikling av matproduksjon på agendaen. Oversikt over hvordan NRS Farming tar samfunnsansvar, er tilgjengelig i konsernet Norway Royal Salmon ASA sin årsrapport under kapitlet «Bærekraftig matproduksjon». NRS Farming sin oppdrettsvirksomhet er basert på fornybare ressurser og oppdrettsvirksomheten er lokalisert langs kysten. NRS Farming sin verdikjede er avhengig av bærekraftig drift der naturgrunlaget ikke blir forbrukt. Dette er en forutsetning for at NRS Farming kan fortsette å oppdrette fisk. Ønsket om og behovet for langsiktige gode løsninger danner grunnlaget for selskapets holdning til miljømessige forhold.

Lakselus er negativt for laksen og svekker fiskens immunforsvar. NRS Farming AS har utarbeidet egen plan for lusebekjempelse. I tillegg skal selskapet følge alle telle- og behandlingsstrategier iverksatt av myndighetene. Utslipp fra oppdrettsfisk tilføres sjøen i form av ekskrementer og fôrrester. Dette er organisk materiale som brytes ned i naturen. NRS Farming benytter klimaregnskapet Cemasis for å registrere og overvåke vårt energiforbruk og utslipp av klimagasser. Det gjennomføres rutinemessige prøver (MOM-undersøkelser) iht. myndighetskrav. Ved utgangen av året har alle lokaliteter i selskapet med unntak av tre, miljøtilstand 1 (meget god) eller 2 (god). All bruk av medikamenter blir besluttet og foreskrevet av autorisert fiskehelsepersonell. Oppdrettsvirksomheten er tilknyttet godkjente fiskehelsetjenester. Behandlinger, forbruk av medikamenter og måling av resultatene av behandlingene blir registrert og evaluert sammen med stedlig fiskehelsetjeneste. Selskapet har ikke hatt rømminger i 2019.

Pr. 31.12.2019 hadde selskapet en fri egenkapital på kr 689 834 628.

Det har ikke vært hendelser etter balansedagen som i vesentlig grad påvirker regnskapet for 2019. NRS Farming AS sin forventning til utsiktene fremover er generelt positive selv om Covid-19 pandemien har spredt seg over hele verden og påvirket logistikk og markedet for laks. Pandemien har så langt ikke påvirket NRS Farming AS sin produksjon i vesentlig grad. Det har vist seg tidligere at etterspørselen etter laks ikke svekkes vesentlig av økonomisk nedgang. Laks har etablert seg som et sunt og godt alternativ for forbrukere i store deler av verden. Styrets forventning til utsiktene fremover, er generelt positive.

Selskapets overskudd på kr. 351 639 328 foreslås disponert som følger:

| | |
|------------------------------|------------------------|
| Avgitt konsernbidrag | kr. 3 091 968 |
| Overført til fri egenkapital | <u>kr. 348 547 360</u> |
| Årets overskudd | <u>kr. 351 639 328</u> |

Trondheim, 23. juni 2020

Charles Høstlund
Styrets leder

Klaus Hatlebrekke
Styremedlem

Ola Loe
Styremedlem

Arve Olav Lervåg
Daglig leder



NRS Farming AS
Årsregnskap 2019
Kontantstrømoppstilling

| | 2019 | 2018 |
|--|--------------------|---------------------|
| Ordinært resultat før skattekostnad | 450 213 858 | 600 928 257 |
| Periodens betalte skatter | -123 505 659 | -96 348 135 |
| Ordinære avskrivninger | 94 679 299 | 81 511 824 |
| Gevinst (-)/ tap (+) ved salg av anleggsmidler | -216 187 | -1 753 |
| Endring i varer og biologiske eiendeler | -308 136 760 | 9 711 688 |
| Resultat i henhold til egenkapitalmetoden | 1 425 804 | 1 075 175 |
| Endring i kundefordringer | -310 875 | 1 172 362 |
| Endring i leverandørgjeld | -1 529 037 | -12 343 068 |
| Endring i andre omløpsmidler og andre gjeldsposter | 45 062 195 | 20 538 838 |
| Netto kontantstrøm fra driftsaktiviteter | 157 682 638 | 606 245 188 |
| Kontantstrøm fra investeringsaktiviteter | | |
| Innbetaling ved salg av varige driftsmidler | 224 000 | 40 000 |
| Utbetaling ved kjøp av varige driftsmidler | -65 988 716 | -305 235 159 |
| Netto kontantstrøm fra investeringsaktiviteter | -65 764 716 | -305 195 159 |
| Kontantstrømmer fra finansieringsaktiviteter | | |
| Utbetalinger ved nedbetaling av langsiktig gjeld | -47 380 921 | -46 894 226 |
| Utbetaling av konsernbidrag | -433 038 716 | -408 404 267 |
| Netto endring konserngjeld | 388 694 882 | 154 449 556 |
| Netto kontantstrøm fra finansieringsaktiviteter | -91 724 755 | -300 848 937 |
| Netto endring i kontanter og kontantekvivalenter | 193 167 | 201 092 |
| Kontanter og kontantekvivalenter 1. januar | 3 324 814 | 1 614 717 |
| Endring som følge av fusjon | 0 | 1 509 003 |
| Kontanter og kontantekvivalenter 31. desember | 3 517 980 | 3 324 814 |