



ÅRSREGNSKAPET FOR REGNSKAPSÅRET 2024 - GENERELL INFORMASJON

Enheten

Organisasjonsnummer: 879 317 002
Organisasjonsform: Aksjeselskap
Foretaksnavn: GOKSTAD AS
Forretningsadresse: Landstads gate 18
3210 SANDEFJORD

Regnskapsår

Årsregnskapets periode: 01.01.2024 - 31.12.2024

Konsern

Morselskap i konsern: Nei

Regnskapsregler

Regler for små foretak benyttet: Ja
Benyttet ved utarbeidelsen av årsregnskapet til selskapet: Regnskapslovens alminnelige regler

Årsregnskapet fastsatt av kompetent organ

Bekreftet av representant for selskapet: Anne Beate Hansen Slørdahl
Dato for fastsettelse av årsregnskapet: 30.06.2025

Grunnlag for avgivelse

År 2024: Årsregnskapet er elektronisk innlevert
År 2023: Tall er hentet fra elektronisk innlevert årsregnskap fra 2024

Det er ikke krav til at årsregnskapet m.v. som sendes til Regnskapsregisteret er undertegnet. Kontrollen på at dette er utført ligger hos revisor/enhetens øverste organ. Sikkerheten ivaretas ved at innsender har rolle/rettighet for innsending av årsregnskapet via Altinn, og ved at det bekreftes at årsregnskapet er fastsatt av kompetent organ.

Brønnøysundregistrene, 22.07.2025



Resultatregnskap

Beløp i: NOK	Note	2024	2023
RESULTATREGNSKAP			
Inntekter			
Salgsinntekt		1 183 405	1 031 675
Sum inntekter		1 183 405	1 031 675
Kostnader			
Lønnskostnad	2	1 057 714	1 022 767
Annen driftskostnad		144 609	102 990
Sum kostnader		1 202 323	1 125 757
Driftsresultat		-18 918	-94 082
Finansinntekter og finanskostnader			
Inntekt på investering i datterselskap og tilknyttet selskap		0	26 049
Annen renteinntekt	3	88 712	83 352
Annen finansinntekt	3	314 691	170 137
Verdiøkning markedsbaserte omløpsmidler	3	709 818	726 323
Sum finansinntekter		1 113 221	1 005 861
verdireduksjon markedsbaserte omløpsmidler	3	5 168	12 209
Annen rentekostnad	3	3	2
Annen finanskostnad	3	318 292	193 108
Sum finanskostnader		323 463	205 319
Netto finans		789 758	800 542
Resultat før skattekostnad		770 840	706 460
Årsresultat		770 840	706 460
Overføringer og disponeringer			
Avsatt til annen egenkapital	5	770 841	706 461
Sum overføringer og disponeringer		770 841	706 461



Balanse

Beløp i: NOK	Note	2024	2023
BALANSE - EIENDELER			
Anleggsmidler			
Immaterielle eiendeler			
Sum anleggsmidler		0	0
Omløpsmidler			
Varer			
Fordringer			
Kundefordringer		225 500	106 200
Sum fordringer		225 500	106 200
Investeringer			
Aksjer og verdipapirer	3	9 306 144	8 182 772
Sum investeringer		9 306 144	8 182 772
Bankinnskudd, kontanter og lignende			
Bankinnskudd, kontanter og lignende	6	253 320	1 161 481
Sum bankinnskudd, kontanter og lignende		253 320	1 161 481
Sum omløpsmidler		9 784 964	9 450 453
SUM EIENDELER		9 784 964	9 450 453
BALANSE - EGENKAPITAL OG GJELD			
Egenkapital			
Innskutt egenkapital			
Aksjekapital	7	50 000	500 000
Sum innskutt egenkapital		50 000	500 000
Opptjent egenkapital			
Annen egenkapital	5	9 485 194	8 714 353
Sum opptjent egenkapital		9 485 194	8 714 353



Balanse

Beløp i: NOK	Note	2024	2023
Sum egenkapital		9 535 194	9 214 353
Sum langsiktig gjeld		0	0
Kortsiktig gjeld			
Skyldige offentlige avgifter		131 994	120 503
Annen kortsiktig gjeld		117 776	115 596
Sum kortsiktig gjeld		249 770	236 099
Sum gjeld		249 770	236 099
SUM EGENKAPITAL OG GJELD		9 784 964	9 450 452



Brønnøysundregistrene

ÅRSREGNSKAP FOR REGNSKAPSÅRET 2024 - GENERELL INFORMASJON

Journalnummer: 2025 686751

Enheten

Organisasjonsnummer: 879 317 002
Organisasjonsform: Aksjeselskap
Foretaksnavn: GOKSTAD AS
Forretningsadresse: Landstads gate 18
3210 SANDEFJORD

Regnskapsår

Årsregnskapets periode: 01.01.2024 - 31.12.2024

Konsern

Morselskap i konsern: Nei

Regnskapsregler

Regler for små foretak benyttet: Ja
Benyttet ved utarbeidelsen av
årsregnskapet til selskapet: Regnskapslovens alminnelige regler

Årsregnskapet fastsatt av kompetent organ

Bekreftet av representant for selskapet: Anne Beate Hansen Slørdahl
Dato for fastsettelse av årsregnskapet: 30.06.2025

Revisjon

Selskapet har besluttet at årsregnskapet
ikke skal revideres: Ja
Årsregnskapet er utarbeidet av ekstern
autorisert regnskapsfører: Ja

Grunnlag for avgivelse

År 2024: Årsregnskap er elektronisk innlevert.
År 2023: Tall er hentet fra elektronisk innlevert årsregnskap fra 2024.

Det er ikke krav til at årsregnskapet m.v. som sendes til Regnskapsregisteret er undertegnet. Kontrollen på at dette er utført ligger hos revisor/enhetens øverste organ. Sikkerheten ivaretas ved at innsender har rolle/rettighet for innsending av årsregnskapet via Altinn, og ved at det bekreftes at årsregnskapet er fastsatt av kompetent organ.

Brønnøysundregistrene, 21.07.2025



Organisasjonsnr: 879 317 002
GOKSTAD AS

RESULTATREGNSKAP

Beløp i: NOK	Note	2024	2023
RESULTATREGNSKAP			
Inntekter			
Salgsinntekt		1 183 405	1 031 675
Sum inntekter		1 183 405	1 031 675
Kostnader			
Lønnskostnad	2	1 057 714	1 022 767
Annen driftskostnad		144 609	102 990
Sum kostnader		1 202 323	1 125 757
Driftsresultat		-18 918	-94 082
Finansinntekter og finanskostnader			
Inntekt på investering i datterselskap og tilknyttet selskap		0	26 049
Annen renteinntekt	3	88 712	83 352
Annen finansinntekt	3	314 691	170 137
Verdiøkning markedsbaserte omløpsmidler	3	709 818	726 323
Sum finansinntekter		1 113 221	1 005 861
verdireduksjon markedsbaserte omløpsmidler	3	5 168	12 209
Annen rentekostnad	3	3	2
Annen finanskostnad	3	318 292	193 108
Sum finanskostnader		323 463	205 319
Netto finans		789 758	800 542
Resultat før skattekostnad		770 840	706 460
Årsresultat		770 840	706 460
Overføringer og disponeringer			
Avsatt til annen egenkapital	5	770 841	706 461
Sum overføringer og disponeringer		770 841	706 461



Organisasjonsnr: 879 317 002
GOKSTAD AS

BALANSE

Beløp i: NOK **Note** **2024** **2023**

BALANSE - EIENDELER

Anleggsmidler
Immaterielle eiendeler

Sum anleggsmidler 0 0

Omløpsmidler
Varer

Fordringer
Kundefordringer 225 500 106 200
Sum fordringer 225 500 106 200

Investeringer
Aksjer og verdipapirer 3 9 306 144 8 182 772
Sum investeringer 9 306 144 8 182 772

Bankinnskudd, kontanter og lignende
Bankinnskudd, kontanter og lignende 6 253 320 1 161 481
Sum bankinnskudd, kontanter og lignende 253 320 1 161 481

Sum omløpsmidler 9 784 964 9 450 453

SUM EIENDELER 9 784 964 9 450 453

BALANSE - EGENKAPITAL OG GJELD

Egenkapital
Innskutt egenkapital
Aksjekapital 7 50 000 500 000
Sum innskutt egenkapital 50 000 500 000

Opptjent egenkapital
Annen egenkapital 5 9 485 194 8 714 353
Sum opptjent egenkapital 9 485 194 8 714 353

Sum egenkapital 9 535 194 9 214 353

Sum langsiktig gjeld 0 0

Kortsiktig gjeld
Skyldige offentlige avgifter 131 994 120 503
Annen kortsiktig gjeld 117 776 115 596



Sum kortsiktig gjeld	249 770	236 099
Sum gjeld	249 770	236 099
SUM EGENKAPITAL OG GJELD	9 784 964	9 450 452



Organisasjonsnr: 879 317 002
GOKSTAD AS

NOTEOPPLYSNINGER - SELSKAP - alle poster oppgitt i hele tall

Note
1

Regnskapsprinsipper

Note
2

Antall årsverk i regnskapsåret
1.00

Sum Beløp

Balanseført verdi 31.12. Varige driftsmidler Immaterielle eiend.

Konsernregnskap

Morselskapet sitt navn

Forretningskontor for morselskapet

Begrunnelse for at datterselskap er utelatt fra konsolideringen

Samlet beløp - tilknyttet selskap Årets Fjorårets

Samlet beløp - foretak i samme konsern Årets Fjorårets


Samlet beløp - foretak i samme konsern Årets Fjorårets

Samlet beløp - felles kontrollert virksomhet Årets Fjorårets

Pantstillelse Beløp




Beholdning av egne aksjer Antall Pålydende Andel av aksjek.



Årsregnskap 2024
Gokstad AS

Resultatregnskap
Balanse
Noter til regnskapet



Org.nr.: 879 317 002



RESULTATREGNSKAP				
GOKSTAD AS				
DRIFTSINNEKTER OG DRIFTSKOSTNADER	Note	2024	2023	
Salgsinntekt		1 183 405	1 031 675	
Sum driftsinntekter		1 183 405	1 031 675	
Lønnskostnad	2	1 057 714	1 022 767	
Annen driftskostnad		144 609	102 990	
Sum driftskostnader		1 202 323	1 125 757	
Driftsresultat		-18 918	94 082	
FINANSINNEKTER OG FINANSKOSTNADER				
Inntekt på investering i datterselskap		0	26 049	
Annen renteinntekt	3	88 712	83 352	
Annen finansinntekt	3	314 691	170 137	
Verdiøkning markedsbaserte omløpsmidler	3	709 818	726 323	
Verdireduksjon markedsbaserte omløpsmidler	3	5 168	12 209	
Annen rentekostnad	3	3	2	
Annen finanskostnad	3	318 292	193 108	
Resultat av finansposter		789 759	800 543	
Resultat før skattekostnad		770 841	706 461	
Resultat		770 841	706 461	
Årsresultat		770 841	706 461	
OVERFØRINGER				
Avsatt til annen egenkapital	5	770 841	706 461	
Sum overføringer		770 841	706 461	



BALANSE			
GOKSTAD AS			
EIENDELER	Note	2024	2023
OMLØPSMIDLER			
FORDRINGER			
Kundefordringer		225 500	106 200
Sum fordringer		225 500	106 200
INVESTERINGER			
Aksjer og verdipapirer	3	9 306 144	8 182 772
Sum investeringer		9 306 144	8 182 772
Bankinnskudd, kontanter o.l.	6	253 320	1 161 481
Sum omløpsmidler		9 784 964	9 450 453
Sum eiendeler		9 784 964	9 450 453


GOKSTAD AS

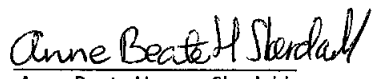
SIDE 3



BALANSE			
GOKSTAD AS			
EGENKAPITAL OG GJELD	Note	2024	2023
EGENKAPITAL			
INNSKUTT EGENKAPITAL			
Aksjekapital	7	50 000	500 000
Sum innskutt egenkapital		50 000	500 000
OPPTJENT EGENKAPITAL			
Annen egenkapital	5	9 485 194	8 714 353
Sum opptjent egenkapital		9 485 194	8 714 353
Sum egenkapital		9 535 194	9 214 353
GJELD			
KORTSIKTIG GJELD			
Skyldig offentlige avgifter		131 994	120 503
Annen kortsiktig gjeld		117 776	115 596
Sum kortsiktig gjeld		249 770	236 099
Sum gjeld		249 770	236 099
Sum egenkapital og gjeld		9 784 964	9 450 453

Sandefjord 30.06.25
Styret i Gokstad AS


Dag Bjørnar Slørdahl
styreleder


Anne Beate Hansen Slørdahl
daglig leder

GOKSTAD AS SIDE 4



Note 1 Regnskapsprinsipper

Årsregnskapet er satt opp i samsvar med regnskapsloven og NRS 8 - God regnskapsskikk for små foretak.

VALUTA

Pengeposter i utenlandsk valuta vurderes iht. kursen ved regnskapsårets slutt.

DRIFTSINNTEKTER

Inntektsføring ved salg av varer skjer på leveringstidspunktet. Tjenester inntektsføres etter hvert som de leveres.

SKATT

Skattekostnaden i resultatregnskapet omfatter både periodens betalbare skatt og endring i utsatt skatt. Utsatt skatt er beregnet med 22 % på grunnlag av de midlertidige forskjeller som eksisterer mellom regnskapsmessige og skattemessige verdier, samt ligningsmessig underskudd til fremføring ved utgangen av regnskapsåret. Skatteøkende og skattereduserende midlertidige forskjeller som reverserer eller kan reverseres i samme periode er utlignet og nettoført.

KLASSIFISERING OG VURDERING AV OMLØPSMIDLER

Omløpsmidler og kortsiktig gjeld omfatter normalt poster som forfaller til betaling innen ett år etter balansedagen, samt poster som knytter seg til varekretsløpet. Omløpsmidler vurderes til laveste verdi av anskaffelseskost og virkelig verdi.

FORDRINGER

Kundefordringer og andre fordringer oppføres til pålydende etter fradrag for avsetning til forventet tap. Avsetning til tap gjøres på grunnlag av en individuell vurdering av de enkelte fordringene.

INVESTERINGER

Investeringer i markedsbaserte aksjer og andeler bokføres til virkelig verdi (markedsverdi) på balansedagen.



Note 2 Lønnskostnader og antall årsverk

LØNSSKOSTNADER

	2024	2023
Lønninger	854 730	827 304
Arbeidsgiveravgift	130 453	129 700
Pensjonskostnader	51 468	48 362
Andre ytelser	21 062	17 401
Sum	1 057 714	1 022 767

Selskapet har i 2024 sysselsatt 1 årsverk.

Gokstad AS overtok i 2011 den leiekontrakt HE Vestfold AS hadde med daglig leder vedrørende kontorlokale. Dette medfører i 2024 en årlig leie på NOK 37 920.

Selskapet tilbyr en OTP ordning for sine ansatte.

Godtgjørelse til styrets leder og daglig leder	Lønn	Andre ytelser	Pensjon
Styrets leder		3 583	0
Daglig leder	847 400	15 306	51 468

Kostnadsført revisjonshonorar for 2024 utgjør NOK 37 700 ekskl. mva. I tillegg kommer honorar fra andre tjenester med NOK 7 600 ekskl. mva.



Note 3 Aksjer og verdipapirer

	Anskaffelses- kost	Tidligere verdiendring	Årets resultatførte verdiendring	Balanseført verdi 31.12.24
Markedsbaserte aksjer				
EK-bevis Skagerak Sparebank	378 000	14 760	58 222	450 982
Entra ASA	334 978	-77 406	670	258 242
Gjensidige Forsikring ASA	514 295	185 642	55 995	755 933
Yara International ASA	203 741	-35 784	-27 133	140 825
Subsea 7	49 602	46 729	23 823	120 153
Orkla	385 130	9 070	98 425	492 625
Sum markedsbaserte aksjer	1 865 746	143 011	210 002	2 218 760
Pengemarkedsfond, A Berg				
Pengemarkedsfond, A Berg	1 652 703	18 831	10 757	1 682 291
Søderberg. fondsplassering	4 411 279	520 524	473 290	5 405 093
Sum markedsbaserte fond	6 063 982	539 355	484 047	7 087 384
Andre finansielle instrumenter				
Tvillingfabrikken AS, ikke børsnotert.	244 862	0	-244 862	0
Sum andre finansielle instrumenter	244 862	0	-244 862	0
Sum	8 174 590	682 366	449 187	9 306 144
Netto verdøkning av aksjer og andeler			449 186	
Gevinst salg aksjer			10 603	
Renteinntekter			88 712	
Aksjeutbytte			103 606	
Annen finansinntekt			211 085	
Annen finanskostnad			-73 430	
Annen rentekostnad			-3	
Netto finans			789 759	



Note 4 Skatt

Årets skattekostnad	2024	2023
Resultatført skatt på ordinært resultat:		
Betalbar skatt	0	0
Endring i utsatt skattefordel	0	0
Skattekostnad ordinært resultat	0	0
Skattepliktig inntekt:		
Ordinært resultat før skatt	770 841	706 461
Permanente forskjeller	-739 613	-638 339
Anvendelse av fremførbart underskudd	-31 228	-68 122
Skattepliktig inntekt	0	0
Betalbar skatt i balansen:		
Betalbar skatt på årets resultat	0	0
Sum betalbar skatt i balansen	0	0
Beregning av effektiv skattesats		
Resultat før skatt	770 841	706 461
Beregnet skatt av resultat før skatt	169 585	155 421
Skatteeffekt av permanente forskjeller	-162 715	-140 435
Sum	6 870	14 987
Effektiv skattesats	0,9 %	2,1 %

Skatteeffekten av midlertidige forskjeller og underskudd til fremføring som har gitt opphav til utsatt skatt og utsatte skattefordeler, spesifisert på typer av midlertidige forskjeller

	2024	2023	Endring
Akkumulert fremførbart underskudd	-970 156	-1 001 384	-31 228
Inngår ikke i beregningen av utsatt skatt	970 156	1 001 384	31 228
Utsatt skattefordel (22 %)	0	0	0

I henhold til God regnskapsskikk for små foretak balanseføres ikke utsatt skattefordel.

Note 5 Egenkapital

	Aksjekapital	Overkurs	Annen egenkapital	Innskutt egenkapital	Annen egenkapital	Sum egenkapital
Pr. 31.12.2023	500 000	0	0	0	8 714 353	9 214 353
Årets resultat					770 841	770 841
Kapitalnedsettelse	450 000				0	450 000
Pr. 31.12.2024	50 000	0	0	0	9 485 194	9 535 194



Note 6 Bundne midler

	2024	2023
Herav bundne bankinnskudd (skattetrekk)	38 053	49 079

Note 7 Aksjonærer

AKSJEKAPITALEN I GOKSTAD AS PR. 31.12 BESTÅR AV:

	Antall	Pålydende	Bokført
Ordinære aksjer	500	1 000,0	500 000
Sum	500		500 000

EIERSTRUKTUR

De største aksjonærene i % pr. 31.12 var:

	Ordinære	Eierandel	Stemmeandel
Dag Slørdahl	500	100,0	100,0