



## ÅRSREGNSKAPET FOR REGNSKAPSÅRET 2020 - GENERELL INFORMASJON

### Enheten

Organisasjonsnummer: 983 815 251  
Organisasjonsform: Aksjeselskap  
Foretaksnavn: TEKNOMED AS  
Forretningsadresse: Skolmar 13  
3232 SANDEFJORD

### Regnskapsår

Årsregnskapets periode: 01.01.2020 - 31.12.2020

### Konsern

Morselskap i konsern: Nei

### Regnskapsregler

Regler for små foretak benyttet: Ja  
Benyttet ved utarbeidelsen av årsregnskapet til selskapet: Regnskapslovens alminnelige regler

### Årsregnskapet fastsatt av kompetent organ

Bekreftet av representant for selskapet: Kjersti Eik  
Dato for fastsettelse av årsregnskapet: 22.04.2021

### Grunnlag for avgivelse

År 2020: Årsregnskapet er elektronisk innlevert  
År 2019: Tall er hentet fra elektronisk innlevert årsregnskap fra 2020

*Det er ikke krav til at årsregnskapet m.v. som sendes til Regnskapsregisteret er undertegnet. Kontrollen på at dette er utført ligger hos revisor/enhetens øverste organ. Sikkerheten ivaretas ved at innsender har rolle/rettighet for innsending av årsregnskapet via Altinn, og ved at det bekreftes at årsregnskapet er fastsatt av kompetent organ.*

Brønnøysundregistrene, 24.07.2022



### Resultatregnskap

Beløp i: NOK	Note	2020	2019
<b>RESULTATREGNSKAP</b>			
<b>Inntekter</b>			
Salgsinntekt		43 672 412	48 931 272
Annen driftsinntekt	7	543 053	451 199
<b>Sum inntekter</b>		<b>44 215 465</b>	<b>49 382 471</b>
<b>Kostnader</b>			
Varekostnad		17 007 485	20 508 688
Lønnskostnad	8	18 945 546	20 165 662
Avskrivning	2	636 740	503 750
Annen driftskostnad	8	5 614 489	5 781 372
<b>Sum kostnader</b>		<b>42 204 260</b>	<b>46 959 472</b>
<b>Driftsresultat</b>		<b>2 011 205</b>	<b>2 422 999</b>
<b>Finansinntekter og finanskostnader</b>			
Annen finansinntekt		44 074	29 533
<b>Sum finansinntekter</b>		<b>44 074</b>	<b>29 533</b>
Annen finanskostnad		8 531	8 750
<b>Sum finanskostnader</b>		<b>8 531</b>	<b>8 750</b>
<b>Netto finans</b>		<b>35 543</b>	<b>20 783</b>
<b>Ordinært resultat før skattekostnad</b>		<b>2 046 748</b>	<b>2 443 782</b>
Skattekostnad på ordinært resultat	9	449 671	542 530
<b>Ordinært resultat etter skattekostnad</b>		<b>1 597 077</b>	<b>1 901 252</b>
<b>Årsresultat</b>		<b>1 597 077</b>	<b>1 901 252</b>
<b>Overføringer og disponeringer</b>			
Overføringer annen egenkapital		1 597 077	1 901 252
<b>Sum overføringer og disponeringer</b>		<b>1 597 077</b>	<b>1 901 252</b>



## Balanse

Beløp i: NOK	Note	2020	2019
<b>BALANSE - EIENDELER</b>			
<b>Anleggsmidler</b>			
<b>Immaterielle eiendeler</b>			
<b>Varige driftsmidler</b>			
Driftsløsøre, inventar, verktøy, kontormaskiner ol	2	1 718 203	2 118 406
<b>Sum varige driftsmidler</b>	6	<b>1 718 203</b>	<b>2 118 406</b>
<b>Sum anleggsmidler</b>		<b>1 718 203</b>	<b>2 118 406</b>
<b>Omløpsmidler</b>			
<b>Varer</b>			
<b>Sum varer</b>	3, 6	<b>5 392 851</b>	<b>3 400 896</b>
<b>Fordringer</b>			
Kundefordringer	6	3 687 903	5 543 094
Andre fordringer		911 288	1 040 115
<b>Sum fordringer</b>		<b>4 599 191</b>	<b>6 583 209</b>
<b>Bankinnskudd, kontanter og lignende</b>			
<b>Sum bankinnskudd, kontanter og lignende</b>	4	<b>8 900 191</b>	<b>7 249 827</b>
<b>Sum omløpsmidler</b>		<b>18 892 233</b>	<b>17 233 932</b>
<b>SUM EIENDELER</b>		<b>20 610 436</b>	<b>19 352 338</b>
<b>BALANSE - EGENKAPITAL OG GJELD</b>			
<b>Egenkapital</b>			
<b>Innskutt egenkapital</b>			
Aksjekapital	5	100 000	100 000
<b>Sum innskutt egenkapital</b>		<b>100 000</b>	<b>100 000</b>
<b>Opptjent egenkapital</b>			
Annen egenkapital		11 973 492	10 376 415



## Balanse

<b>Beløp i: NOK</b>	<b>Note</b>	<b>2020</b>	<b>2019</b>
<b>Sum opptjent egenkapital</b>		<b>11 973 492</b>	<b>10 376 415</b>
<b>Sum egenkapital</b>		<b>12 073 492</b>	<b>10 476 415</b>
<b>Gjeld</b>			
<b>Langsiktig gjeld</b>			
Utsatt skatt	9	16 022	61 172
<b>Sum avsetninger for forpliktelser</b>		<b>16 022</b>	<b>61 172</b>
<b>Annen langsiktig gjeld</b>			
<b>Sum langsiktig gjeld</b>		<b>16 022</b>	<b>61 172</b>
<b>Kortsiktig gjeld</b>			
Leverandørgjeld		3 459 543	3 413 772
Betalbar skatt	9	494 821	548 931
Skyldige offentlige avgifter	4	2 162 210	2 463 633
Annen kortsiktig gjeld		2 404 348	2 388 415
<b>Sum kortsiktig gjeld</b>		<b>8 520 922</b>	<b>8 814 751</b>
<b>Sum gjeld</b>		<b>8 536 944</b>	<b>8 875 923</b>
<b>SUM EGENKAPITAL OG GJELD</b>		<b>20 610 436</b>	<b>19 352 338</b>



## Brønnøysundregistrene

### ÅRSREGNSKAP FOR REGNSKAPSÅRET 2020 - GENERELL INFORMASJON

Journalnummer: 2021 737219

#### Enheten

Organisasjonsnummer: 983 815 251  
Organisasjonsform: Aksjeselskap  
Foretaksnavn: TEKNOMED AS  
Forretningsadresse: Skolmar 13  
3232 SANDEFJORD

#### Regnskapsår

Årsregnskapets periode: 01.01.2020 - 31.12.2020

#### Konsern

Morselskap i konsern: Nei

#### Regnskapsregler

Regler for små foretak benyttet: Ja  
Benyttet ved utarbeidelsen av  
årsregnskapet til selskapet: Regnskapslovens alminnelige regler

#### Årsregnskapet fastsatt av kompetent organ

Bekreftet av representant for selskapet: Kjersti Eik  
Dato for fastsettelse av årsregnskapet: 22.04.2021

#### Grunnlag for avgivelse

År 2020: Årsregnskap er elektronisk innlevert.  
År 2019: Tall er hentet fra elektronisk innlevert årsregnskap fra 2020.

*Det er ikke krav til at årsregnskapet m.v. som sendes til Regnskapsregisteret er undertegnet. Kontrollen på at dette er utført ligger hos revisor/enhetens øverste organ. Sikkerheten ivaretas ved at innsender har rolle/rettighet for innsending av årsregnskapet via Altinn, og ved at det bekreftes at årsregnskapet er fastsatt av kompetent organ.*

Brønnøysundregistrene, 25.09.2021



Organisasjonsnr: 983 815 251  
TEKNOMED AS

## RESULTATREGNSKAP

<b>Beløp i: NOK</b>	<b>Note</b>	<b>2020</b>	<b>2019</b>
<b>RESULTATREGNSKAP</b>			
<b>Inntekter</b>			
Salgsinntekt		43 672 412	48 931 272
Annen driftsinntekt	7	543 053	451 199
<b>Sum inntekter</b>		<b>44 215 465</b>	<b>49 382 471</b>
<b>Kostnader</b>			
Varekostnad		17 007 485	20 508 688
Lønnskostnad	8	18 945 546	20 165 662
Avskrivning	2	636 740	503 750
Annen driftskostnad	8	5 614 489	5 781 372
<b>Sum kostnader</b>		<b>42 204 260</b>	<b>46 959 472</b>
<b>Driftsresultat</b>		<b>2 011 205</b>	<b>2 422 999</b>
<b>Finansinntekter og finanskostnader</b>			
Annen finansinntekt		44 074	29 533
<b>Sum finansinntekter</b>		<b>44 074</b>	<b>29 533</b>
Annen finanskostnad		8 531	8 750
<b>Sum finanskostnader</b>		<b>8 531</b>	<b>8 750</b>
<b>Netto finans</b>		<b>35 543</b>	<b>20 783</b>
<b>Ordinært resultat før skattekostnad</b>			
<b>Skattekostnad på ordinært resultat</b>		<b>2 046 748</b>	<b>2 443 782</b>
Skattekostnad på ordinært resultat	9	449 671	542 530
<b>Ordinært resultat etter skattekostnad</b>		<b>1 597 077</b>	<b>1 901 252</b>
<b>Årsresultat</b>		<b>1 597 077</b>	<b>1 901 252</b>
<b>Overføringer og disponeringer</b>			
Overføringer annen egenkapital		1 597 077	1 901 252
<b>Sum overføringer og disponeringer</b>		<b>1 597 077</b>	<b>1 901 252</b>



Organisasjonsnr: 983 815 251  
TEKNOMED AS

## BALANSE

Beløp i: NOK

Note	2020	2019
------	------	------

### BALANSE - EIENDELER

#### Anleggsmidler Immaterielle eiendeler

#### Varige driftsmidler

Driftsløsøre, inventar, verktøy, kontormaskiner ol	2	1 718 203	2 118 406
Sum varige driftsmidler	6	1 718 203	2 118 406

Sum anleggsmidler		1 718 203	2 118 406
-------------------	--	-----------	-----------

#### Omløpsmidler

#### Varer

Sum varer	3, 6	5 392 851	3 400 896
-----------	------	-----------	-----------

#### Fordringer

Kundefordringer	6	3 687 903	5 543 094
Andre fordringer		911 288	1 040 115
Sum fordringer		4 599 191	6 583 209

#### Bankinnskudd, kontanter og lignende

Sum bankinnskudd, kontanter og lignende	4	8 900 191	7 249 827
--	---	-----------	-----------

Sum omløpsmidler		18 892 233	17 233 932
------------------	--	------------	------------

SUM EIENDELER		20 610 436	19 352 338
---------------	--	------------	------------

### BALANSE - EGENKAPITAL OG GJELD

#### Egenkapital

#### Innskutt egenkapital

Aksjekapital	5	100 000	100 000
Sum innskutt egenkapital		100 000	100 000

#### Opptjent egenkapital

Annen egenkapital		11 973 492	10 376 415
Sum opptjent egenkapital		11 973 492	10 376 415

Sum egenkapital		12 073 492	10 476 415
-----------------	--	------------	------------

#### Gjeld

#### Langsiktig gjeld

Utsatt skatt	9	16 022	61 172
Sum avsetninger for forpliktelser		16 022	61 172



<b>Annen langsiktig gjeld</b>			
<b>Sum langsiktig gjeld</b>		<b>16 022</b>	<b>61 172</b>
<b>Kortsiktig gjeld</b>			
Leverandørgjeld		3 459 543	3 413 772
Betalbar skatt	9	494 821	548 931
Skyldige offentlige avgifter	4	2 162 210	2 463 633
Annen kortsiktig gjeld		2 404 348	2 388 415
<b>Sum kortsiktig gjeld</b>		<b>8 520 922</b>	<b>8 814 751</b>
<b>Sum gjeld</b>		<b>8 536 944</b>	<b>8 875 923</b>
<b>SUM EGENKAPITAL OG GJELD</b>		<b>20 610 436</b>	<b>19 352 338</b>



Organisasjonsnr: 983 815 251  
TEKNOMED AS

NOTEOPPLYSNINGER - SELSKAP - alle poster oppgitt i hele tall

Note  
5

#### Antall aksjer og aksjeeiere

<u>Aksjeklasse</u>	<u>Ant. aksjer</u>	<u>Pålydende</u>	<u>Bokført verdi</u>
Ordinære aksjer	1000.00	100.00	100000.00
<u>Aksjeeiere - fritekst</u>	<u>Antall</u>	<u>Eierandel</u>	<u>Aksjeklasse</u>
Jon Petter Andersen	509.00	50.90%	Ordinære aksjer
Ellen Krohn	401.00	40.10%	Ordinære aksjer
Gunnar Bjørn Gade	90.00	9.00%	Ordinære aksjer
<u>Sum</u>	<u>Sum antall</u>	<u>Sum eierandel</u>	
	1000.00	100.00%	

Note  
8

#### Lønn og ytelser

<u>Lønn</u>	<u>Årets</u>	<u>Fjorårets</u>
	15089027.00	16048387.00
<u>Arbeidsgiveravgift</u>	<u>Årets</u>	<u>Fjorårets</u>
	2181754.00	2439775.00
<u>Pensjonskostnader</u>	<u>Årets</u>	<u>Fjorårets</u>
	1249684.00	1067029.00
<u>Andre ytelser</u>	<u>Årets</u>	<u>Fjorårets</u>
	425081.00	610471.00
<u>Sum lønnskostnader</u>	<u>Årets</u>	<u>Fjorårets</u>
	18945546.00	20165662.00

Selskapet er pliktig til å ha tjenstepensjonsordning etter lov om obligatorisk tjenstepensjon. Selskapets pensjonsordninger tilfredsstiller kravene i denne lov.

#### Ytelser til daglig leder

Note



## Ytelser til andre ledende personer

<u>Ledende person</u>	<u>Lønn</u>	<u>Pensj.forpl.</u>	<u>Andre godtgj.</u>
Daglig leder	1071571.00		22431.00
Styret	175000.00		
<u>Sum ytelse andre led.pers.</u>	<u>1246571.00</u>	<u>Pensj.forpl.</u>	<u>22431.00</u>

Daglig leder har ikke avtaler med selskapet om ytelser utover ordinære lønnskostnader som nevnt ovenfor, verken i arbeidsforhold eller ved opphør av dette.

## Note

### Ytelser til revisjon

<u>Revisjon</u>	<u>Årets</u>	<u>Fjorårets</u>
	79000.00	
<u>Andre tjenester</u>	<u>Årets</u>	<u>Fjorårets</u>
	9700.00	
<u>Sum godtgjørelse til revisor</u>	<u>Årets</u>	<u>Fjorårets</u>
	88700.00	

## Note

### Antall årsverk i regnskapsåret

Virksomheten har hatt følgende antall årsverk:  
0.00



**Teknomed AS**  
Org.nr: 983 815 251

---

## **Årsrapport for 2020**

**Årsregnskap**  
- Resultatregnskap  
- Balanse  
- Noter

**Revisjonsberetning**



## Teknomed AS

Org.nr: 983 815 251

### Resultatregnskap

	Note	2020	2019
<b>Driftsinntekter</b>			
Salgsinntekt		43 672 412	48 931 272
Annen driftsinntekt	7	<u>543 053</u>	<u>451 199</u>
Sum driftsinntekter		<u>44 215 465</u>	<u>49 382 471</u>
<b>Driftskostnader</b>			
Varekostnad		17 007 485	20 508 688
Lønnskostnad	8	18 945 546	20 165 662
Avskrivning	2	636 740	503 750
Annen driftskostnad	8	<u>5 614 489</u>	<u>5 781 372</u>
Sum driftskostnader		<u>42 204 260</u>	<u>46 959 472</u>
Driftsresultat		<u>2 011 205</u>	<u>2 422 999</u>
<b>Finansinntekter og finanskostnader</b>			
Annen finansinntekt		44 074	29 533
Annen finanskostnad		<u>8 531</u>	<u>8 750</u>
Netto finansposter		<u>35 543</u>	<u>20 783</u>
Ordinært resultat før skattekostnad		<u>2 046 748</u>	<u>2 443 782</u>
Skattekostnad på ordinært resultat	9	<u>449 671</u>	<u>542 530</u>
<b>Årsresultat</b>		<u>1 597 077</u>	<u>1 901 252</u>
<b>Overføringer og disponeringer</b>			
Overføringer annen egenkapital		<u>1 597 077</u>	<u>1 901 252</u>



**Teknomed AS**


Org.nr: 983 815 251

**Balanse pr. 31. desember**

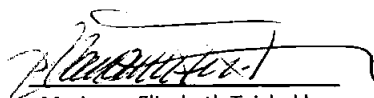
	Note	2020	2019
<b>Egenkapital</b>			
<i>Innskutt egenkapital</i>			
Aksjekapital	5	100 000	100 000
Sum innskutt egenkapital		100 000	100 000
<i>Opptjent egenkapital</i>			
Annen egenkapital		11 973 492	10 376 415
Sum opptjent egenkapital		11 973 492	10 376 415
Sum egenkapital		12 073 492	10 476 415
<b>Gjeld</b>			
<i>Avsetninger for forpliktelser</i>			
Utsatt skatt	9	16 022	61 172
Sum avsetning for forpliktelser		16 022	61 172
<i>Kortsiktig gjeld</i>			
Leverandørgjeld		3 459 543	3 413 772
Betalbar skatt	9	494 821	548 931
Skyldige offentlige avgifter	4	2 162 210	2 463 633
Annen kortsiktig gjeld		2 404 348	2 388 415
Sum kortsiktig gjeld		8 520 922	8 814 751
Sum gjeld		8 536 944	8 875 923
Sum egenkapital og gjeld		20 610 436	19 352 338

Sandefjord, 9. mars 2021

  
Jon Petter Andersen  
styremedlem

  
Ellen Krohn  
styremedlem

  
Knut Martin Pihl  
styreleder

  
Marianne Elisabeth Teisbekk  
styremedlem

  
Anne Wirak Onsrud  
daglig leder



## Teknomed AS

Org.nr: 983 815 251

### Balanse pr. 31. desember

	Note	2020	2019
<b>Anleggsmidler</b>			
<i>Varige driftsmidler</i>			
Driftsløsøre, inventar, verktøy, kontormaskiner ol	2	<u>1 718 203</u>	<u>2 118 406</u>
Sum varige driftsmidler	6	<u>1 718 203</u>	<u>2 118 406</u>
Sum anleggsmidler		<u>1 718 203</u>	<u>2 118 406</u>
<b>Omløpsmidler</b>			
Varer	3, 6	<u>5 392 851</u>	<u>3 400 896</u>
<i>Fordringer</i>			
Kundefordringer	6	<u>3 687 903</u>	<u>5 543 094</u>
Andre fordringer		<u>911 288</u>	<u>1 040 115</u>
Sum fordringer		<u>4 599 191</u>	<u>6 583 209</u>
Bankinnskudd, kontanter og lignende	4	<u>8 900 191</u>	<u>7 249 827</u>
Sum omløpsmidler		<u>18 892 233</u>	<u>17 233 932</u>
Sum eiendeler		<u>20 610 436</u>	<u>19 352 338</u>



## Teknomed AS

Org.nr: 983 815 251

---

### Noter til regnskapet for 2020

#### Note 1 - Regnskapsprinsipper

Årsregnskapet er satt opp i samsvar med regnskapslovens bestemmelser og god regnskapsskikk for små foretak.

##### *Salgsinntekter*

Selskapets salgsinntekter består av levering av timer og materialer, inntektføres etterhvert som de leveres månedlig.

##### *Klassifisering og vurdering av balanseposter*

Omløpsmidler og kortsiktig gjeld omfatter poster som forfaller til betaling innen ett år etter balansedagen, samt poster som knytter seg til varekretsløpet. Øvrige poster er klassifisert som anleggsmiddel/langsiktig gjeld.

Omløpsmidler vurderes til laveste av anskaffelseskost og virkelig verdi. Kortsiktig gjeld balanseføres til nominelt beløp på opptakstidspunktet.

##### *Fordringer*

Kundefordringer og andre fordringer er oppført i balansen til pålydende etter fradrag for avsetning til forventet tap.

##### *Varebeholdninger*

Lager av innkjøpte varer er verdsatt til laveste av anskaffelseskost og virkelig verdi. Anskaffelseskost vurderes etter FIFO- prinsippet. Beholdning av timer i arbeid og varer i arbeid er vurdert til selvkost.

##### *Varige driftsmidler/anleggsmidler*

Varige driftsmidler balanseføres og avskrives over driftsmidlets forventede økonomiske levetid. Direkte vedlikehold av driftsmidler kostnadsføres løpende under driftskostnader, mens påkostninger eller forbedringer tillegges driftsmidlets kostpris og avskrives i takt med driftsmidlet.

##### *Skatter*

Skattekostnaden i resultatregnskapet omfatter både periodens betalbare skatt og endring i utsatt skatt. Utsatt skatt er beregnet med 22 % på grunnlag av de midlertidige forskjeller som eksisterer mellom regnskapsmessige og skattemessige verdier, samt skattemessig underskudd til fremføring ved utgangen av regnskapsåret. Skatteøkende og skattereduserende midlertidige forskjeller som reverserer eller kan reversere i samme periode er utlignet og nettoført. Netto utsatt skattefordel balanseføres i den grad det er sannsynlig at denne kan bli nyttegjort.

##### *Bruk av estimater*

Utarbeidelsen av årsregnskapet i henhold til god regnskapsskikk forutsetter at ledelsen benytter estimater og forutsetninger som påvirker resultatregnskapet og verdsettelsen av eiendeler og gjeld, samt opplysninger om usikre eiendeler og forpliktelser på balansedagen.



## Teknomed AS

Org.nr: 983 815 251

### Noter til regnskapet for 2020

#### Note 2 - Varige driftsmidler

	Kontormaskiner, dataprogram ol.	Fast bygnings- inventar	Inventar, verktøy, utstyr mm.	Ikke avskrivbare driftsmidler	Sum
Anskaffelseskost 01.01.	2 069 268	1 648 906	2 015 473	70 750	5 804 397
Tilgang kjøpte driftsmidler	37 260	68 650	130 628	0	236 538
Anskaffelseskost 31.12.	2 106 528	1 717 556	2 146 101	70 750	6 040 935
Akk.avskrivning 31.12.	-1 622 601	-923 413	-1 776 720	0	-4 322 734
Balanseført pr. 31.12.	483 927	794 143	369 381	70 750	1 718 201
Årets avskrivninger	176 340	202 500	257 900	0	636 740
Avskrivningssats	10-30%	5-10 år	15-30 %	0 %	

#### Note 3 - Varelager

Varelageret består av følgende poster

	2020	2019
Varelager	848 321	814 700
Varer i arbeid	2 200 826	1 120 626
Timer i arbeid	2 343 704	1 465 570
Sum	5 392 851	3 400 896

#### Note 4 - Bundne midler

	2020
Bundne skattetrekkmidler	777 860
Bundne depositumsmidler	819 693
Sum	1 597 553

#### Note 5 - Aksjekapital og aksjonærinformasjon

Aksjekapitalen består av:

	Antall	Pålydende	Balanseført
Ordinære aksjer	1 000	100	100 000

Oversikt over aksjonærene i selskapet pr. 31.12:

	Ordinære aksjer	Eier- andel
Jon Petter Andersen, Styremedlem	509	51 %
Ellen Krohn, Styremedlem	401	40 %
Gunnar Bjørn Gade	90	9 %
Sum	1 000	100 %



## Teknomed AS

Org.nr: 983 815 251

---

### Noter til regnskapet for 2020

#### Note 6 - Pantstillelser og garantier

Selskapet har ikke gjeld som er sikret i pant.

<i>Bokført verdi av pantsatte eiendeler:</i>	<b>2020</b>
Maskiner, inventar (obligasjon kr 400 000,-)	610 241
Varebeholdning (obligasjon kr 1 400 000,-)	5 392 851
Kundefordinger (obligasjon kr 1 400 000,-)	3 687 903
Sum	<u>9 690 995</u>

#### Note 7 - Offentlige tilskudd

Andre driftsrelaterte inntekter består av kompensasjonstilskudd mottatt med kr. 146 497 for mars 2020.

#### Note 8 - Lønnskostnader, antall ansatte, lån til ansatte og godtgjørelse til revisor

<i>Lønnskostnader</i>	<b>2020</b>	<b>2019</b>
Lønninger	15 089 027	16 048 387
Arbeidsgiveravgift	2 181 754	2 439 775
Pensjonskostnader	1 249 684	1 067 029
Andre ytelser	425 081	610 471
Sum	<u>18 945 546</u>	<u>20 165 662</u>

Gjennomsnittlig antall årsverk	28	28
--------------------------------	----	----

Selskapet er pliktig til å ha tjenestepensjonsordning etter lov om obligatorisk tjenestepensjon. Selskapets pensjonsordninger tilfredsstiller kravene i denne lov.

#### *Ytelser til ledende personer*

	Daglig leder	Styret
Lønn	1 071 571	175 000
Bonuser etc	10 000	0
Annen godtgjørelse	12 431	0

Daglig leder har ikke avtaler med selskapet om ytelser utover ordinære lønnskostnader som nevnt ovenfor, verken i arbeidsforhold eller ved opphør av dette.



## Teknomed AS

Org.nr: 983 815 251

### Noter til regnskapet for 2020

#### Note 9 - Skatt

<i>Årets skattekostnad fordeler seg på:</i>	<b>2020</b>	<b>2019</b>
Betalbar skatt	494 821	548 931
Endring utsatt skatt	<u>-45 150</u>	<u>-6 401</u>
Årets totale skattekostnad	<u>449 671</u>	<u>542 530</u>
<i>Beregning av årets skattegrunnlag:</i>	<b>2020</b>	<b>2019</b>
Ordinært resultat før skattekostnad	2 046 748	2 443 782
Permanente forskjeller	12 964	6 509
Endring i midlertidige forskjeller	<u>189 475</u>	<u>44 848</u>
Årets skattegrunnlag	<u>2 249 187</u>	<u>2 495 139</u>
Betalbar skatt (22%) av årets skattegrunnlag	494 821	548 931
<i>Oversikt over midlertidige forskjeller</i>	<b>2020</b>	<b>2019</b>
Driftsmidler inkl goodwill	69 019	252 833
Utestående fordringer	<u>3 810</u>	<u>9 471</u>
Netto midlertidige forskjeller pr 31.12	<u>72 829</u>	<u>262 304</u>
Utsatt skattefordel/Utsatt skatt (22%)	16 022	57 707



HOTVEDT & CO  
STATSAUTORISERTE REVISORER

Til generalforsamlingen i Teknomed AS

## UAVHENGIG REVISORS BERETNING

### Uttalelse om revisjonen av årsregnskapet

#### Konklusjon

Vi har revidert Teknomed AS' årsregnskap som viser et overskudd på kr. 1.597.077,-. Årsregnskapet består av balanse per 31. desember 2020, resultatregnskap samt oppstilling over endringer i egenkapital for regnskapsåret avsluttet per denne datoen og noter til årsregnskapet, herunder et sammendrag av viktige regnskapsprinsipper.

Etter vår mening er det medfølgende årsregnskapet avgitt i samsvar med lov og forskrifter og gir et rettviseende bilde av selskapets finansielle stilling per 31. desember 2020, og av dets resultater og kontantstrømmer for regnskapsåret avsluttet per denne datoen i samsvar med regnskapslovens regler og god regnskapsskikk i Norge.

#### Grunnlag for konklusjonen

Vi har gjennomført revisjonen i samsvar med lov, forskrift og god revisjonsskikk i Norge, herunder de internasjonale revisjonsstandardene (ISA-ene). Våre oppgaver og plikter i henhold til disse standardene er beskrevet i Revisors oppgaver og plikter ved revisjon av årsregnskapet. Vi er uavhengige av selskapet slik det kreves i lov og forskrift, og har overholdt våre øvrige etiske forpliktelser i samsvar med disse kravene. Etter vår oppfatning er innhentet revisjonsbevis tilstrekkelig og hensiktsmessig som grunnlag for vår konklusjon.

#### Styrets og daglig leders ansvar for årsregnskapet

Styret og daglig leder (ledelsen) er ansvarlig for å utarbeide årsregnskapet i samsvar med lov og forskrifter, herunder for at det gir et rettviseende bilde i samsvar med regnskapslovens regler og god regnskapsskikk i Norge. Ledelsen er også ansvarlig for slik intern kontroll som den finner nødvendig for å kunne utarbeide et årsregnskap som ikke inneholder vesentlig feilinformasjon, verken som følge av misligheter eller utilsiktede feil.

Ved utarbeidelsen av årsregnskapet må ledelsen ta standpunkt til selskapets evne til fortsatt drift og opplyse om forhold av betydning for fortsatt drift. Forutsetningen om fortsatt drift skal legges til grunn for årsregnskapet så lenge det ikke er sannsynlig at virksomheten vil bli avvirket.

#### Revisors oppgaver og plikter ved revisjonen av årsregnskapet

Vårt mål er å oppnå betryggende sikkerhet for at årsregnskapet som helhet ikke inneholder vesentlig feilinformasjon, verken som følge av misligheter eller utilsiktede feil, og å avgi en revisjonsberetning som inneholder vår konklusjon. Betryggende sikkerhet er en høy grad av sikkerhet, men ingen garanti for at en revisjon utført i samsvar med lov, forskrift og god revisjonsskikk i Norge, herunder ISA-ene, alltid vil avdekke vesentlig feilinformasjon som eksisterer. Feilinformasjon kan oppstå som følge av misligheter eller utilsiktede feil.

---

Revisjonsfirmaet Hotvedt & Co AS  
Medlem av Den norske Revisorforening  
Bankkonto: 5151.05.12557

Nedre Langgate 37  
Postboks 200, Sentrum  
3101 Tønsberg

Telefon: 33 37 96 50  
Org.nr. 988 041 378  
[www.hotvedtco.no](http://www.hotvedtco.no)



HOTVEDT & CO  
STATSAUTORISERTE REVISORER

Feilinformasjon blir vurdert som vesentlig dersom den enkeltvis eller samlet med rimelighet kan forventes å påvirke økonomiske beslutninger som brukerne foretar basert på årsregnskapet.

En videre beskrivelse av revisors oppgaver og plikter i forbindelse med revisjonen av regnskapet finnes på nettstedet <https://revisorforeningen.no/revisjonsberetninger>. Denne beskrivelsen er en del av vår revisjonsberetning.


#### Uttalelse om øvrige lovmessige krav

#### Konklusjon om registrering og dokumentasjon

Basert på vår revisjon av årsregnskapet som beskrevet ovenfor, og kontrollhandlinger vi har funnet nødvendig i henhold til internasjonal standard for attestasjonsoppdrag (ISAE) 3000 «Attestasjonsoppdrag som ikke er revisjon eller forenklet revisorkontroll av historisk finansiell informasjon», mener vi at ledelsen har oppfylt sin plikt til å sørge for ordentlig og oversiktlig registrering og dokumentasjon av selskapets regnskapsopplysninger i samsvar med lov og god bokføringskikk i Norge.

Tønsberg, 9. mars 2021

Revisjonsfirmaet Hotvedt & Co AS

  
Thomas Hirgum  
Statsautorisert revisor

Revisjonsfirmaet Hotvedt & Co AS  
Medlem av Den norske Revisorforening  
Bankkonto: 5151.05.12557

Nedre Langgate 37  
Postboks 200, Sentrum  
3101 Tønsberg

Telefon: 33 37 96 50  
Org.nr. 988 041 378  
[www.hotvedtco.no](http://www.hotvedtco.no)