



## ÅRSREGNSKAPET FOR REGNSKAPSÅRET 2013 - GENERELL INFORMASJON

### Enheten

Organisasjonsnummer: 984 039 557  
Organisasjonsform: Aksjeselskap  
Foretaksnavn: BERGEN GROUP SKARVELAND AS  
Forretningsadresse: Opsanger Næringspark  
5450 SUNDE I SUNNHORDLAND

### Regnskapsår

Årsregnskapets periode: 01.01.2013 - 31.12.2013

### Konsern

Morselskap i konsern: Nei

### Regnskapsregler

Regler for små foretak benyttet: Nei  
Benyttet ved utarbeidelsen av årsregnskapet til selskapet: Regnskapslovens alminnelige regler

### Årsregnskapet fastsatt av kompetent organ

Bekreftet av representant for selskapet: Knut Steine  
Dato for fastsettelse av årsregnskapet: 20.06.2014

### Grunnlag for avgivelse

År 2013: Årsregnskapet er elektronisk innlevert  
År 2012: Tall er hentet fra elektronisk innlevert årsregnskap fra 2013

*Det er ikke krav til at årsregnskapet m.v. som sendes til Regnskapsregisteret er undertegnet. Kontrollen på at dette er utført ligger hos revisor/enhetens øverste organ. Sikkerheten ivaretas ved at innsender har rolle/rettighet for innsending av årsregnskapet via Altinn, og ved at det bekreftes at årsregnskapet er fastsatt av kompetent organ.*

Brønnøysundregistrene, 26.06.2019



## Resultatregnskap

Beløp i: NOK	Note	2013	2012
<b>Inntekter</b>			
Salgsinntekt	2	93 705 084	83 714 630
<b>Sum inntekter</b>		<b>93 705 084</b>	<b>83 714 630</b>
<b>Kostnader</b>			
Varekostnad		31 462 532	25 037 737
Lønnskostnad	3,13	53 421 342	48 060 359
Avskrivning	6	964 741	1 292 115
Annen driftskostnad	3	16 048 830	15 789 125
<b>Sum kostnader</b>		<b>101 897 445</b>	<b>90 179 336</b>
<b>Driftsresultat</b>		<b>-8 192 361</b>	<b>-6 464 706</b>
<b>Finansinntekter og finanskostnader</b>			
Renteinntekt fra foretak i samme konsern	4	738 991	216 119
Annen renteinntekt	4	16 745	4 677
Annen finansinntekt	4	39 937	
<b>Sum finansinntekter</b>		<b>795 673</b>	<b>220 796</b>
Rentekostnad til foretak i samme konsern	4	777 638	109 265
Annen rentekostnad	4	535 048	407 349
Annen finanskostnad	4	113 881	98 582
<b>Sum finanskostnader</b>		<b>1 426 567</b>	<b>615 196</b>
<b>Netto finans</b>		<b>-630 894</b>	<b>-394 400</b>
<b>Ordinært resultat før skattekostnad</b>		<b>-8 823 255</b>	<b>-6 859 106</b>
Skattekostnad på ordinært resultat	5	-2 332 608	-1 920 549
<b>Ordinært resultat etter skattekostnad</b>		<b>-6 490 647</b>	<b>-4 938 557</b>
<b>Årsresultat</b>		<b>-6 490 647</b>	<b>-4 938 557</b>
<b>Overføringer og disponeringer</b>			
Overføring til/fra annen egenkapital	12	6 490 644	4 938 557
<b>Sum overføringer og disponeringer</b>		<b>6 490 644</b>	<b>4 938 557</b>



## Balanse

Beløp i: NOK	Note	2013	2012
<b>EIENDELER</b>			
<b>Anleggsmidler</b>			
<b>Immaterielle eiendeler</b>			
Utsatt skattefordel	5	571 159	1 378 316
<b>Sum immaterielle eiendeler</b>		<b>571 159</b>	<b>1 378 316</b>
<b>Varige driftsmidler</b>			
Maskiner og anlegg	6	570 824	1 170 965
Driftsløsøre, inventar, verktøy, kontormaskiner	6	263 866	413 889
<b>Sum varige driftsmidler</b>		<b>834 690</b>	<b>1 584 854</b>
<b>Finansielle anleggsmidler</b>			
Lån til foretak i samme konsern	8		5 487 309
<b>Sum finansielle anleggsmidler</b>			<b>5 487 309</b>
<b>Sum anleggsmidler</b>		<b>1 405 849</b>	<b>8 450 479</b>
<b>Omløpsmidler</b>			
<b>Varer</b>			
Varer	7,14	5 053 167	14 714 396
<b>Sum varer</b>		<b>5 053 167</b>	<b>14 714 396</b>
<b>Fordringer</b>			
Kundefordringer	8	49 413 718	31 081 741
Andre fordringer	8	12 158 124	705 434
<b>Sum fordringer</b>		<b>61 571 842</b>	<b>31 787 175</b>
<b>Bankinnskudd, kontanter og lignende</b>			
Bankinnskudd, kontanter og lignende	10	703 969	4 302 633
<b>Sum bankinnskudd, kontanter og lignende</b>		<b>703 969</b>	<b>4 302 633</b>
<b>Sum omløpsmidler</b>		<b>67 328 978</b>	<b>50 804 204</b>
<b>SUM EIENDELER</b>		<b>68 734 827</b>	<b>59 254 683</b>



## Balanse

Beløp i: NOK	Note	2013	2012
<b>EGENKAPITAL OG GJELD</b>			
<b>Egenkapital</b>			
<b>Innskutt egenkapital</b>			
Aksjekapital	11,12	2 000 000	2 000 000
Overkursfond	12	4 013 700	4 013 700
Annen innskutt egenkapital	12	12 695 321	4 206 327
<b>Sum innskutt egenkapital</b>		<b>18 709 021</b>	<b>10 220 027</b>
<b>Opptjent egenkapital</b>			
Annen egenkapital	12	-4 655 160	1 835 485
<b>Sum opptjent egenkapital</b>		<b>-4 655 160</b>	<b>1 835 485</b>
<b>Sum egenkapital</b>		<b>14 053 861</b>	<b>12 055 512</b>
<b>Langsiktig gjeld</b>			
Pensjonsforpliktelser	13	268 616	408 325
<b>Sum avsetninger for forpliktelser</b>		<b>268 616</b>	<b>408 325</b>
<b>Annen langsiktig gjeld</b>			
Øvrig langsiktig gjeld	9	10 000 000	10 023 333
<b>Sum annen langsiktig gjeld</b>		<b>10 000 000</b>	<b>10 023 333</b>
<b>Sum langsiktig gjeld</b>		<b>10 268 616</b>	<b>10 431 658</b>
<b>Kortsiktig gjeld</b>			
Gjeld til kredittinstitusjoner	9	7 665 461	
Leverandørgjeld	8	13 721 632	17 191 058
Skyldige offentlige avgifter	10	10 100 560	9 482 312
Annen kortsiktig gjeld	8	12 924 697	10 094 143
<b>Sum kortsiktig gjeld</b>		<b>44 412 350</b>	<b>36 767 513</b>
<b>Sum gjeld</b>		<b>54 680 966</b>	<b>47 199 171</b>
<b>SUM EGENKAPITAL OG GJELD</b>		<b>68 734 827</b>	<b>59 254 683</b>



**Bergen Group Skarveland AS**

---

## **Årsrapport for 2013**

### **Årsberetning**

#### **Årsregnskap**

- Resultatregnskap**
- Balanse**
- Noter**
- Kontantstrømoppstilling**

### **Revisjonsberetning**



## Årsberetning 2013

### Bergen Group Skarveland AS

#### Virksomhetens art og tilholdssted

Bergen Group ASA er en innovativ leverandør av produkter, tjenester og løsninger til offshore og maritim industri. Konsernet er notert på Oslo Børs med ticker BERGEN.

Bergen Group Skarveland AS er en del av Services-divisjonen i Bergen Group. Selskapene i denne divisjonen er godt etablerte leverandører av en rekke ulike servicetjenester innen maritim og industriell service. Selskapene i divisjonen leverer tjenester inn mot både skipsindustrien, offshoresektoren og landbasert industri.

Bergen Group Skarveland er lokalisert på Sunde i Kvinnherad Kommune. Selskapet leverer alle typer røranlegg til landbasert virksomhet, offshore-, prosess- og skipsindustrien. Selskapet prosjekterer, prefabrikkerer og monterer komplette rørsystemer. Selskapets ansatte har årelang erfaring, og besitter i dag svært høy kompetanse. BG Skarveland har et komplett verktøysystem for utførelse av alle typer rørinstallasjoner.

#### Fortsatt drift

I samsvar med regnskapsloven § 3-3a bekreftes det at forutsetningene om fortsatt drift er til stede. Til grunn for antagelsen ligger resultatprognoser for år 2014 og konsernets langsiktige strategiske prognoser for årene fremover.

#### Fremtidig utvikling

Selskapet har i 2013 hatt svak økning i ordreserven i forhold til fjoråret. Det har imidlertid vært en stor nedgang i forhold til tidligere år. Dette er i stor grad grunnet situasjonen i verftsindustrien i Norge. Lavere aktivitet med nybygging av skip i Norge har påvirket både kapasitetsutnyttelse og marginer over det siste året. Det arbeides med å aktivt videreutvikle selskapet mot nye markeder, spesielt som leverandør mot offshoreindustri. Fremtidsmulighetene i bransjen anses som gode, spesielt gjelder dette aktivitet innen offshoreindustri.

#### Redegjørelse for årsregnskapet

Omsetningen i selskapet ble økt fra kr. 83,7 mill. i 2012 til kr. 93,7 mill. i 2013. Årsresultatet ble et tap på kr 6,5 mill.

Det har i 2013 ikke blitt utført vesentlige aktiviteter i forhold til Forskning og Utvikling.

Samlet kontantstrøm fra operasjonelle aktiviteter i selskapet var negativ kr. 16,5 mill.

De samlede investeringene i selskapet i 2013 var kr. 0,2 mill.

Selskapets likviditetsbeholdning var kr. 0,7 mill per 31.12.13. Selskapets evne til egenfinansiering av investeringer er tilfredsstillende.

Selskapets kortsiktige gjeld utgjorde pr. 31.12.2013 81 % av samlet gjeld i selskapet, sammenlignet med 79 % pr. 31.12.2012. Selskapets finansielle stilling vurderes som tilfredsstillende.

Totalkapitalen var ved utgangen av året kr. 68,7 mill, sammenlignet med kr. 59,3



mill året før. Egenkapitalandelen pr. 31.12.2013 var 20,4 %, sammenlignet med 20,3 % pr. 31.12.2012.

Fri egenkapital per 31.12.2013 er kr 7 180 378.

### **Finansiell risiko**

Selskapets aktiviteter medfører ikke vesentlig finansiell risiko. Kontrakter som medfører eksponering i utenlandsk valuta sikres med sikringsinstrumenter på tidspunkt for inngåelse av kontrakt.

Selskapet har tradisjonelt hatt lavt tap på kundefordringer. Kredittrisiko håndteres ved aktiv kredittsjekk av potensielle nye kunder samt aktiv oppfølging av evt. forfalte kundefordringer.

### **Arbeidsmiljø og personale**

Sykefraværet i selskapet var på totalt 5,4 % i 2013 (6,1 % i 2012). Selskapet er medlem av bedriftshelsetjeneste. Selskapet vil arbeide aktivt for å redusere antall sykedager, og har satt i gang tiltak i form av treningstilbud, tilbud om fysioterapi og plan for rullering av arbeidsoppgaver mellom ansatte.

Det ble rapportert 1 skade med fravær i 2013. Hendelsen er blitt analysert og tiltak er initiert for å redusere risikoen for tilsvarende hendelser i fremtiden.

Arbeidsmiljøet betraktes som godt, og det iverksettes løpende tiltak for forbedringer.

Selskapets forskjellige arbeidsmiljøutvalg har regelmessig avholdt møter i 2013. En rekke saker er blitt behandlet i utvalgene og løsninger er forelagt de berørte avdelinger.

Samarbeidet med de ansattes organisasjoner har vært konstruktivt og bidratt positivt til driften.

Det har i 2013 vært gjennomsnittlig 93 ansatte.

### **Likestilling**

Selskapet har som mål å være en arbeidsplass der det råder full likestilling mellom kvinner og menn. Selskapet har i sin policy innarbeidet forholdet rundt likestilling som tar sikte på at det ikke forekommer forskjellsbehandling grunnet kjønn i saker som for eksempel lønn, avansement og rekruttering. Selskapet har tradisjonelt rekruttert fra miljøer hvor antall kvinner og menn er jevnt representert.

Selskapet følger opp at det ikke forekommer diskriminering mellom kjønn, minoritetskulturer og annet.

Av selskapets ca. 101 ansatte er 3 kvinner.

Det gjennomføres jevnlig klimaundersøkelser som blant annet søker å fange opp ulikheter mellom kjønnene når det gjelder lønn, avansement og deltakelse ved interne tilbud for videreutdanning.

Arbeidstidsordninger i selskapet følger av de ulike stillinger og er uavhengig av kjønn.

Selskapet planlegger å videreføre de iverksatte tiltak vedrørende likestilling beskrevet ovenfor.



**Miljø/miljørapportering**


Selskapets aktiviteter har ingen påvirkning på ytre miljø utover det som er normalt for denne type virksomhet. Selskapet følger alle offentlige krav og normer i forhold til miljø og dertil hørende rapportering.


**Årsresultat og disponeringer**


Styret foreslår følgende disponering av årsresultatet i BG Skarveland AS (alle tall i NOK):

<u>Overført fra annen egenkapital</u>	<u>-6 490 644</u>
<u>Sum disponert</u>	<u>-6 490 644</u>

Sunde, 20. juni 2014

  
Frode Johansson  
Styrets leder

  
Øyvind Rishes  
Styremedlem

  
Jørn Olav Myhre  
Daglig leder



## Bergen Group Skarveland AS

### Resultatregnskap

	Note	2013	2012
<b>Driftsinntekter</b>			
Salgsinntekt	2	93 705 084	83 714 630
<b>Driftskostnader</b>			
Varekostnad		31 462 532	25 037 737
Lønnskostnad	3, 13	53 421 342	48 060 359
Avskrivning	6	964 741	1 292 115
Annen driftskostnad	3	16 048 830	15 789 125
Sum driftskostnader		101 897 445	90 179 336
Driftsresultat		-8 192 361	-6 464 706
<b>Finansinntekter og finanskostnader</b>			
Renteinntekt fra foretak i samme konsern	4	738 991	216 119
Annen renteinntekt	4	16 745	4 677
Annen finansinntekt	4	39 937	0
Rentekostnad til foretak i samme konsern	4	777 638	109 265
Annen rentekostnad	4	535 048	407 349
Annen finanskostnad	4	113 878	98 582
Netto finansposter		-630 891	-394 400
Ordinært resultat før skattekostnad		-8 823 252	-6 859 106
Skattekostnad på ordinært resultat	5	-2 332 608	-1 920 549
<b>Årsresultat</b>		<b>-6 490 644</b>	<b>-4 938 557</b>
<b>Overføringer og disponeringer</b>			
Konsernbidrag	12		0
Overføringer annen egenkapital	12	-6 490 644	-4 938 557
Sum disponert		-6 490 644	-4 938 557



## Bergen Group Skarveland AS

### Balanse pr. 31. desember

	Note	2013	2012
<b>Anleggsmidler</b>			
<i>Immaterielle eiendeler</i>			
Utsatt skattefordel	5	571 159	1 378 316
Sum immaterielle eiendeler		<u>571 159</u>	<u>1 378 316</u>
<i>Varige driftsmidler</i>			
Maskiner og anlegg	6	570 824	1 170 965
Driftsløsøre, inventar, verktøy, kontormaskiner ol	6	263 866	413 889
Sum varige driftsmidler		<u>834 690</u>	<u>1 584 854</u>
<i>Finansielle anleggsmidler</i>			
Lån til foretak i samme konsern	8	0	5 487 309
Sum finansielle anleggsmidler		<u>0</u>	<u>5 487 309</u>
Sum anleggsmidler		<u>1 405 849</u>	<u>8 450 479</u>
<b>Omløpsmidler</b>			
Varer	7	4 156 066	4 645 036
Varer i arbeid	14	897 101	10 069 360
<i>Fordringer</i>			
Kundefordringer	8	49 413 718	31 081 741
Andre fordringer	8	12 158 124	705 434
Sum fordringer		<u>61 571 842</u>	<u>31 787 175</u>
Bankinnskudd, kontanter og lignende	10	703 969	4 302 633
Sum omløpsmidler		<u>67 328 978</u>	<u>50 804 204</u>
Sum eiendeler		<u>68 734 827</u>	<u>59 254 683</u>

**Bergen Group Skarveland AS****Balanse pr. 31. desember**


	Note	2013	2012
<b>Egenkapital</b>			
<i>Innskutt egenkapital</i>			
Aksjekapital	11, 12	2 000 000	2 000 000
Overkurs	12	4 013 700	4 013 700
Annen innskutt egenkapital	12	12 695 321	4 206 327
Sum innskutt egenkapital		<u>18 709 021</u>	<u>10 220 027</u>
<i>Opptjent egenkapital</i>			
Annen egenkapital	12	-4 655 159	1 835 485
Sum opptjent egenkapital		<u>-4 655 159</u>	<u>1 835 485</u>
Sum egenkapital		<u>14 053 861</u>	<u>12 055 512</u>
<b>Gjeld</b>			
<i>Avsetninger for forpliktelser</i>			
Pensjonsforpliktelser	13	268 616	408 325
Sum avsetning for forpliktelser		<u>268 616</u>	<u>408 325</u>
<i>Annen langsiktig gjeld</i>			
Øvrig langsiktig gjeld	9	10 000 000	10 023 333
Sum annen langsiktig gjeld		<u>10 000 000</u>	<u>10 023 333</u>
<i>Kortsiktig gjeld</i>			
Gjeld til kredittinstitusjoner	9	7 665 461	0
Leverandørgjeld	8	13 721 632	17 191 058
Skyldige offentlige avgifter	10	10 100 560	9 482 312
Annen kortsiktig gjeld	8	12 924 697	10 094 143
Sum kortsiktig gjeld		<u>44 412 350</u>	<u>36 767 513</u>
Sum gjeld		<u>54 680 966</u>	<u>47 199 171</u>
Sum egenkapital og gjeld		<u>68 734 827</u>	<u>59 254 683</u>

31. desember 2013

20. juni 2014

  
Frode Johansson  
Styrets leder

  
Øyvind Risnes  
Styremedlem

  
Jørn Olav Myhke  
Daglig leder



## Noter 1. Regnskapsprinsipper

### Regnskapsprinsipper

Årsregnskapet er satt opp i samsvar med regnskapslovens bestemmelser og god regnskapskikk.

### Valuta

Transaksjoner i utenlandsk valuta omregnes til kursen på transaksjonstidspunktet. Pengeposter i utenlandsk valuta omregnes til norske kroner ved å benytte balansedagens kurs. Ikke-pengeposter som måles til historisk kurs uttrykt i utenlandsk valuta, omregnes til norske kroner ved å benytte valutakursen på transaksjonstidspunktet. Ikke-pengeposter som måles til virkelig verdi uttrykt i utenlandsk valuta, omregnes til valutakursen fastsatt på balansetidspunktet. Valutakursendringer resultatføres løpende i regnskapsperioden.

### Salgsinntekter

Inntekter fra salg av varer resultatføres når levering har funnet sted og det vesentligste av risiko og avkastning er overført.

Inntekter fra salg av tjenester og langsiktlige tilvirkingsprosjekter resultatføres i takt med prosjektets fullføringsgrad, når utfallet av transaksjonen kan estimeres på en pålitelig måte. Fremdriften måles som påløpte timer i forhold til totalt estimerte timer. Når transaksjonens utfall ikke kan estimeres pålitelig, vil kun inntekter tilsvarende påløpte prosjektkostnader inntektsføres. I den perioden det blir identifisert at et prosjekt vil gi et negativt resultat, vil det estimerte tapet på kontrakten bli resultatført i sin helhet.

### Skatt

Skattekostnad består av betalbar skatt og endring i utsatt skatt. Utsatt skatt/skattefordel er beregnet på alle forskjeller mellom regnskapsmessig og skattemessig verdi på eiendeler og gjeld. Utsatt skatt er beregnet med 27 % på grunnlag av de midlertidige forskjeller som eksisterer mellom regnskapsmessige og skattemessige verdier, samt skattemessig underskudd til frøføring ved utgangen av regnskapsåret. Netto utsatt skattefordel balanseføres i den grad det er sannsynlig at denne kan bli nyttgjort.

Betalbar skatt og utsatt skatt er regnskapsført direkte mot egenkapitalen i den grad skattepostene relaterer seg til egenkapitaltransaksjoner.

### Klassifisering og vurdering av balanseposter

Omløpsmidler og kortsiktig gjeld omfatter poster som forfaller til betaling innen ett år etter anskaffelsestidspunktet, samt poster som knytter seg til varekretsløpet. Øvrige poster er klassifisert som anleggsmidler/langsiktig gjeld.

Omløpsmidler vurderes til laveste av anskaffelseskost og virkelig verdi. Kortsiktig gjeld balanseføres til nominelt beløp på opptakstidspunktet.

Anleggsmidler vurderes til anskaffelseskost, fratrukket av- og nedskrivninger. Langsiktig gjeld balanseføres til nominelt beløp på etableringstidspunktet.

### Varige driftsmidler

Varige driftsmidler balanseføres og avskrives lineært over driftsmidlets forventede levetid. Direkte vedlikehold av driftsmidler kostnadsføres løpende under driftskostnader, mens påkostninger eller forbedringer tillegges driftsmidlets kostpris og avskrives i takt med driftsmidlet. Dersom gjenvinnbart beløp av driftsmidlet er lavere enn balanseført verdi foretas nedskrivning til gjenvinnbart beløp. Gjenvinnbart beløp er det høyeste av netto salgsverdi og verdi i bruk. Verdi i bruk er nåverdien av de fremtidige kontantstrømmene som eiendelen forventes å generere.

### Varebeholdninger

Varelager regnskapsføres til det laveste av anskaffelseskost og netto salgspris. Netto salgspris er estimert salgspris ved ordinær drift fratrukket estimerte utgifter til ferdigstilling, markedsføring og distribusjon. Anskaffelseskost tilordnes ved bruk av FIFO metoden og inkluderer utgifter påløpt ved anskaffelse av varene og kostnader for å bringe varene til nåværende tilstand og plassering.

### Fordringer

Kundefordringer og andre fordringer er oppført i balansen til pålydende etter fradrag for avsetning til forventet tap. Avsetning til tap gjøres på grunnlag av individuelle vurderinger av de enkelte fordringene. I tillegg gjøres det for øvrige kundefordringer en uspesifisert avsetning for å dekke antatt tap på krav.

### Pensjoner

Seiskapet har innskuddsbasert pensjonsordning samt AFP-ordning. Innskudd til ordningene kostnadsføres fortløpende. Avsatt pensjonsforpliktelse er nåverdi av AFP-forpliktelse for aktive AFP-pensjonister samt underdekning av forpliktelse ved avvikling av ytelsesbasert AFP-ordning.

### Kontantstrømpstilling

Kontantstrømpstillingen er utarbeidet etter den indirekte metode. Kontanter og kontantekvivalenter omfatter kontanter, bankinnskudd og andre kortsiktige, likvide plasseringer.



## Note 2 Salgsinntekter

Beløp i NOK

	2013	2012
<b>Pr. Virksomhetsområde</b>		
Rør, mekanisk og stål til kunder i industrivirksomhet	93 705 084	83 714 630
<b>Sum</b>	<b>93 705 084</b>	<b>83 714 630</b>
<b>Geografisk fordeling</b>		
Norge og Nordsjøen	93 705 084	83 714 630
Rusland	0	0
Andre land	0	0
<b>Sum</b>	<b>93 705 084</b>	<b>83 714 630</b>

## Note 3 Lønnskostnader, antall ansatte, godtgjørelser, lån til ansatte og godtgjørelse til revisor

Beløp i NOK

Lønnskostnader	2013	2012
Lønninger	45 407 047	40 297 551
Arbeidsgiveravgift	6 211 819	5 620 894
Pensjonskostnader	1 942 645	1 337 424
Andre ytelser	-140 169	804 490
<b>Sum</b>	<b>53 421 342</b>	<b>48 060 359</b>

Selskapet har i regnskapsåret sysselsatt gjennomsnittlig 83 årsverk egne ansatte.

Det er ikke utbetalt styrehonorar i løpet av året.

Ytelser daglig leder	2013	2012
<i>Beløp i NOK</i>		
Lønninger	1 114 028	1 099 000
Andre ytelser	92 683	88 000
<b>Sum</b>	<b>1 206 711</b>	<b>1 187 000</b>

Det foreligger ingen avtaler om etterlønn ved opphør av arbeidsforholdet for daglig leder eller andre ledende ansatte.

Det er ikke ytel lån eller still garantier til daglig leder, styreleder eller andre nærstående parter.

### Innskuddspensjon

#### Innskuddsplan

Selskapet har innskuddsplaner i samsvar med lov om obligatorisk tjenestepensjon. Innskuddsplanen omfatter heltidsansatte og utgjør mellom 3% og 5% av lønnen.

Kostnadsført innskudd utgjorde kr 882 038 og kr 996 442 i henholdsvis 2012 og 2013.

### Revisor

Godtgjørelse til revisor er fordelt på følgende:

Beløp i NOK

	2013	2012
Lovpålagt revisjon	94 000	179 000
Attestasjonsjenester		
Bistand	2 500	0
<b>Sum revisjonshonorar</b>	<b>96 500</b>	<b>179 000</b>

Merverdiavgift er ikke inkludert i revisjonshonoraret.



## Note 4: Finansposter

Beløp i NOK

Finansposter	2013	2012
Renteinntekt fra foretak i samme konsern	738 991	216 119
Annen renteinntekt	16 745	4 677
Annen finansinntekt (agio)	39 937	-
Rentekostnader fra foretak i samme konsern	-777 638	-109 265
Annen rentekostnad	-535 049	-407 349
Annen finanskostnad	-113 878	-98 582
Sum finansposter	-630 892	-394 400

## Note 5: Skatt

Beløp i NOK

Årets skattekostnad fordeler seg på:	2013	2012
Betalbar skatt	-	-
Endring i utsatt skatt	-2 332 608	-1 920 549
Sum skattekostnad	-2 332 608	-1 920 549

### Beregning av årets skattegrunnlag

Resultat før skattekostnad	-8 823 252	-6 859 106
Permanente forskjeller *)	1 647	-
Endring i midlertidige forskjeller	892 353	6 859 106
Mottatt konsernbidrag	11 628 759	-
Fremførbart underskudd	-3 699 507	-
Årets skattemessige resultat	-	-
Overført til skattemessig fremførbart underskudd	-	-
Grunnlag betalbar skatt	-	-

Betalbar skatt i balansen fremkommer slik:

Betalbar skatt på årets resultat:	-	-
Skatt på konsernbidrag	-	-
Betalbar skatt i balansen	0	0

### Oversikt over midlertidige forskjeller:

Anleggsmidler	-1 369 791	-1 049 253
Gevinst- og løpskonto	-	13 422
Omløpsmidler	-371 506	193 880
Avsetning etter god regnskapsskikk	-105 494	-
Pensjoner	-268 616	-381 102
Underskudd til fremføring	-11 628 759	-3 699 504
Sum	-13 744 166	-4 922 557
27 % utsatt skatt (28 % i 2012)	-3 710 925	-1 378 316

\*) Inkluderer: ikke fradragsberettigede kostnader, som feks representasjon, samt fradrag for resultatandel knyttet til tilknyttet selskap (resultatandelen trekkes ut ellersom den allerede er skattlagt hos de enkelte selskapene)

## Note 6: Varige driftsmidler

Beløp i NOK

Varige driftsmidler	Maskiner og anlegg	Transportmidler	Driftsløse, inventar, verkøy, og lignende	Sum varige driftsmidler
Anskaffelseskost pr 01.01.13	6 749 922	1 356 963	3 071 197	11 178 082
Tilgang kjøpte driftsmidler	168 694	-	45 882	214 576
Avgang solgte driftsmidler	-	-	-	-
Anskaffelseskost 31.12.13	6 918 616	1 356 963	3 117 079	11 392 658
Akkumulerte avskrivninger 31.12.13	-6 347 792	-1 244 963	-2 865 213	-10 457 968
Akkumulerte nedskrivninger 31.12.13	-	-100 000	-	-100 000
Reverserte nedskrivninger 31.12.13	-	-	-	-
Balanseført verdi pr. 31.12.13	570 824	12 000	251 866	834 690
Årets avskrivninger	768 835	97 292	98 614	964 741
Årets nedskrivninger	-	-	-	-

Selskapet benytter lineære avskrivninger for alle varige driftsmidler. Den økonomiske levetiden for driftsmidlene er beregnet til:

\* Bygninger og annen fast eiendom

20-50 år

\* Maskiner og inventar

3-15 år

\* Tornter

0 år

**Note 7: Varer**

Varer er vurdert til anskaffelseskost med fradrag for forventet nedskrivning.

Beløp i NOK

	2013	2012
Anskaffelseskost	4 458 066	4 645 036
Nedskrivning	-300 000	0
Bokført verdi	4 156 066	4 645 036

**Note 8: Mellomvarende med selskap i samme konsern og tilknyttede selskap**

Beløp i NOK

Fordringer	2013	2012
Lån til foretak i samme konsern	-	5 271 407
Kundefordringer	37 727 422	19 530 313
Mottatt konsernbidrag	11 628 759	-
Andre fordringer	280 689	558 430
Sum	49 636 870	25 360 150
Omsætning mot selskap i konsernet	53 697 690	22 648 000
Gjeld	2013	2012
Skyldig konsernbidrag	-	-
Leverandørgjeld	8 304 242	9 095 022
Annen kortsiktig gjeld	5 783 278	3 569 424
Annen langsiktig gjeld	10 000 000	10 023 333
Sum	24 087 520	22 687 779
Kjøp fra andre selskap i konsernet	7 863 149	9 834 000

**Note 9: Fordringer og gjeld**

Beløp i NOK

Fordringer med forfall senere enn ett år	2013	2012
Andre langsiktige fordringer	-	-
Langsiktig gjeld		
Gjeld til kredittinstitusjoner	-	-
Ansvarlig lån	10 000 000	10 023 333
Sum	10 000 000	10 023 333
Kortsiktig gjeld		
Gjeld sikret ved pant, limit kr 8 000 000	7 665 461	-
Selskapet er deltaker i avtale om konsernkonto sammen med flere selskaper i konsernet.		
Pantsatte eiendeler:	2013	2012
Driftsmidler	834 690	1 594 854
Kundefordringer	49 413 718	31 081 741
Varer	4 156 066	4 645 036
Sum	54 404 474	37 311 631



## Note 10 Bankinnskudd

Beløp i NOK

	NOK
Bundne skattetrekkmidler utgjør:	672 547

## Note 11 Aksjekapital og aksjonærinformasjon

Beløp i NOK

Aksjekapitalen består av:

	Antall	Pålydende	Balansført
Bergen Group Technology AS	2 000	1000	2 000 000
Sum	2 000		2 000 000

Konsernspiss: Bergen Group ASA, 5392 Storebo

Konsernregnskap kan henles ut på [www.bergengroup.no](http://www.bergengroup.no)

## Note 12 Egenkapital

Beløp i NOK

	Aksje- kapital	Overkurs- fond	Annen innskutt kapital	Annen EK	Sum
Egenkapital pr 31.12.2012	2 000 000	4 013 700	4 206 327	1 835 484	12 055 511
Årets resultat	-	-	-	-6 490 644	-6 490 644
Avgift konsernbidrag					
Mottatt konsernbidrag			8 488 994		8 488 994
Egenkapital pr 31.12.2013	2 000 000	4 013 700	12 695 321	-4 655 160	14 053 861

## Note 13 Pensjoner

Beløp i NOK

Selskapet er pliktig til å ha tjenestepensjonsordning etter lov om obligatorisk tjenestepensjon. Selskapets pensjonsordninger tilfredsstiller kravene i denne lov.

BG Skarveland er medlem av AFP-ordningen som muliggjør tidligpensjonering for ansatte. Balansførte forpliktelser pr. 31.12.2013 er nåverdien av forpliktelser for aktive AFP-pensjonister pr. balansedato samt avsetning som følge av underdekning ved avvikling av ytelsesbasert AFP-ordning. Selskapet har pr. 31.12.2013 én aktiv AFP-pensjonist. Ved beregningen av forpliktelsen er det lagt til grunn en diskonteringsrente på 4,0%.

## Note 14 Prosjekter

Deler av selskapet aktivitet består av utvikling og produksjon av produkter og systemer etter ordrer. Selskapets prosjekter behandles i samsvar med løpende avregningsmetode. Inntektsføring av kontraktene skjer i takt med beregnet fremdrift (fullføringsgrad). Fullføringsgraden beregnes som påløpt timeforbruk i forhold til forventet totalt timeforbruk. Kontraktenes inntekter er avtalt. Forventet totalt timeforbruk estimeres basert på en kombinasjon av erfaringstall, systematiske estimeringsprosedyrer, oppfølging av effektivitetsmål og beste skjønn.

Prosjekter under utførelse fremkommer som nettobeløpet av sum opptjente driftsinntekter fratrukket fakturert / innbetalt fra kunder. I de tilfeller der fakturert og innbetalt fra kunder overstiger opptjente driftsinntekter blir dette presentert som "forskudd fra kunder"

I tillegg til prosjekter etter ordrer har selskapet også ordinær prosjekter basert på timeutleie over korte og lengre horisonter. Inntektsføring av disse prosjektene skjer når levering har funnet sted.

	2013	2012
Opptjent, ikke fakturert prosjektinntekt, fastpris	434 860	10 069 360
Opptjent ikke fakturert prosjektinntekt, timeutleie	462 241	0
Sum opptjent ikke fakturert prosjektinntekt spesifisert som varer i arbeid	897 101	10 069 360
Forskuddsfakturerte prosjektinntekter, inkludert i annen kortsiktig gjeld	170 000	1 553 000
Påløpne kostnader, inkludert i annen kortsiktig gjeld	307 700	0
Netto prosjekter under utførelse	419 401	8 516 360



## Bergen Group Skarveland AS

### Kontantstrømoppstilling

	<u>2013</u>	<u>2012</u>
<b>Kontantstrømmer fra operasjonelle aktiviteter</b>		
Resultat før skattekostnad	-8 823 252	-6 859 106
Avskrivninger	964 741	1 292 115
Endring i varelager	9 661 229	-7 696 821
Endring i kundefordringer	-18 331 977	3 385 604
Endring leverandørgjeld	-3 469 426	6 939 795
Endring i kostnadsført pensjon - betalte premier	-139 709	-219 681
Endring i andre tidsavgrensninger	3 624 868	-670 465
<b>Netto kontantstrøm fra operasjonelle aktiviteter</b>	<b><u>-16 513 526</u></b>	<b><u>-3 828 559</u></b>
<b>Kontantstrømmer fra investeringsaktiviteter</b>		
Utbetaling ved kjøp av driftsmidler	-214 575	-184 960
<b>Netto kontantstrøm fra investeringsaktiviteter</b>	<b><u>-214 575</u></b>	<b><u>-184 960</u></b>
<b>Kontantstrømmer fra finansieringsaktiviteter</b>		
Endring av langsiktig gjeld	-23 333	10 023 333
Endring av langsiktige fordringer	5 487 309	0
Innbetalinger av konsernbidrag	0	3 000 000
Utbetalinger av konsernbidrag	0	-4 312 375
Netto endring i kassekreditt	7 665 461	-2 233 383
<b>Netto kontantstrøm fra finansieringsaktiviteter</b>	<b><u>13 129 437</u></b>	<b><u>7 789 950</u></b>
<b>Netto kontantstrøm for perioden</b>	<b><u>-3 598 664</u></b>	<b><u>2 464 056</u></b>
Kontanter og bankinnskudd 01.01.	4 302 633	1 838 577
Kontanter og bankinnskudd 31.12.	703 969	4 302 633
<b>Endring i kontanter</b>	<b><u>-3 598 664</u></b>	<b><u>2 464 056</u></b>



Tel: 23 11 91 00  
Fax: 23 11 91 01  
www.bdo.no

BDO AS  
Munkedamsveien 45  
Postboks 1704 Vikå  
0121 Oslo

Til generalforsamlingen i Bergen Group Skarveland AS

## Revisors beretning

### Uttalelse om årsregnskapet

Vi har revidert årsregnskapet for Bergen Group Skarveland AS, som viser et underskudd på kr 6 490 644. Årsregnskapet består av balanse per 31. desember 2013, resultatregnskap og kontantstrømpoppstilling for regnskapsåret avsluttet per denne datoen, og en beskrivelse av vesentlige anvendte regnskapsprinsipper og andre noteopplysninger.

### Styret og daglig leders ansvar for årsregnskapet

Styret og daglig leder er ansvarlig for å utarbeide årsregnskapet og for at det gir et rettviseende bilde i samsvar med regnskapslovens regler og god regnskapsskikk i Norge, og for slik intern kontroll som styret og daglig leder finner nødvendig for å muliggjøre utarbeidelsen av et årsregnskap som ikke inneholder vesentlig feilinformasjon, verken som følge av misligheter eller feil.

### Revisors oppgaver og plikter

Vår oppgave er å gi uttrykk for en mening om dette årsregnskapet på bakgrunn av vår revisjon. Vi har gjennomført revisjonen i samsvar med lov, forskrift og god revisjonsskikk i Norge, herunder International Standards on Auditing. Revisjonsstandardene krever at vi etterlever etiske krav og planlegger og gjennomfører revisjonen for å oppnå betryggende sikkerhet for at årsregnskapet ikke inneholder vesentlig feilinformasjon.

En revisjon innebærer utførelse av handlinger for å innhente revisjonsbevis for beløpene og opplysningene i årsregnskapet. De valgte handlingene avhenger av revisors skjønn, herunder vurderingen av risikoene for at årsregnskapet inneholder vesentlig feilinformasjon, enten det skyldes misligheter eller feil. Ved en slik risikovurdering tar revisor hensyn til den interne kontrollen som er relevant for selskapets utarbeidelse av et årsregnskap som gir et rettviseende bilde. Formålet er å utforme revisjonshandlinger som er hensiktsmessige etter omstendighetene, men ikke for å gi uttrykk for en mening om effektiviteten av selskapets interne kontroll. En revisjon omfatter også en vurdering av om de anvendte regnskapsprinsippene er hensiktsmessige og om regnskapsestimatene utarbeidet av ledelsen er rimelige, samt en vurdering av den samlede presentasjonen av årsregnskapet.

Etter vår oppfatning er innhentet revisjonsbevis tilstrekkelig og hensiktsmessig som grunnlag for vår konklusjon.

### Konklusjon

Etter vår mening er årsregnskapet avgitt i samsvar med lov og forskrifter og gir et rettviseende bilde av den finansielle stillingen til Bergen Group Skarveland AS per 31. desember 2013, og av resultater og kontantstrømmer for regnskapsåret som ble avsluttet per denne datoen i samsvar med regnskapslovens regler og god regnskapsskikk i Norge.

BDO AS, et norsk aksjeselskap, er deltaker i BDO International Limited, et engelsk selskap med begrenset ansvar, og er en del av det internasjonale nettverket BDO, som består av uavhengige selskaper i de enkelte land. Foretaksregisteret: NO 993 606 650 MVA.



Tel: 23 11 91 00  
Fax: 23 11 91 01  
www.bdo.no

BDO AS  
Munkedamsveien 45  
Postboks 1704 Vika  
0121 Oslo

#### Uttalelse om øvrige forhold

##### *Konklusjon om årsberetningen*

Basert på vår revisjon av årsregnskapet som beskrevet ovenfor, mener vi at opplysningene i årsberetningen om årsregnskapet, forutsetningen om fortsatt drift og forslaget til dekning av tap er konsistente med årsregnskapet og er i samsvar med lov og forskrifter.

##### *Konklusjon om registrering og dokumentasjon*

Basert på vår revisjon av årsregnskapet som beskrevet ovenfor, og kontrollhandlinger vi har funnet nødvendig i henhold til internasjonal standard for attestasjonsoppdrag ISAE 3000 "Attestasjonsoppdrag som ikke er revisjon eller forenklet revisorkontroll av historisk finansiell informasjon", mener vi at ledelsen har oppfylt sin plikt til å sørge for ordentlig og oversiktlig registrering og dokumentasjon av selskapets regnskapsopplysninger i samsvar med lov og god bokføringskikk i Norge.

Oslo, 26. juni 2014

**BDO AS**

Børre Skisland  
Statsautorisert revisor