



## ÅRSREGNSKAPET FOR REGNSKAPSÅRET 2021 - GENERELL INFORMASJON

### Enheten

Organisasjonsnummer: 991 622 012  
Organisasjonsform: Aksjeselskap  
Foretaksnavn: SØHOEL NÆRING AS  
Forretningsadresse: Vestre Ringvei 16  
1831 ASKIM

### Regnskapsår

Årsregnskapets periode: 01.01.2021 - 31.12.2021

### Konsern

Morselskap i konsern: Nei

### Regnskapsregler

Regler for små foretak benyttet: Ja  
Benyttet ved utarbeidelsen av årsregnskapet til selskapet: Regnskapslovens alminnelige regler

### Årsregnskapet fastsatt av kompetent organ

Bekreftet av representant for selskapet: Barbro Bye Eriksen  
Dato for fastsettelse av årsregnskapet: 13.05.2022

### Grunnlag for avgivelse

År 2021: Årsregnskapet er elektronisk innlevert  
År 2020: Tall er hentet fra elektronisk innlevert årsregnskap fra 2021

*Det er ikke krav til at årsregnskapet m.v. som sendes til Regnskapsregisteret er undertegnet. Kontrollen på at dette er utført ligger hos revisor/enhetens øverste organ. Sikkerheten ivaretas ved at innsender har rolle/rettighet for innsending av årsregnskapet via Altinn, og ved at det bekreftes at årsregnskapet er fastsatt av kompetent organ.*

Brønnøysundregistrene, 31.05.2023



### Resultatregnskap

| Beløp i: NOK                                 | Note | 2021           | 2020           |
|--|------|----------------|----------------|
| <b>RESULTATREGNSKAP</b>                      |      |                |                |
| <b>Kostnader</b>                             |      |                |                |
| Annen driftskostnad                          |      | 15 869         | 18 106         |
| <b>Sum kostnader</b>                         |      | <b>15 869</b>  | <b>18 106</b>  |
| <b>Driftsresultat</b>                        |      | <b>-15 869</b> | <b>-18 106</b> |
| <b>Finansinntekter og finanskostnader</b>    |      |                |                |
| Annen renteinntekt                           |      |                | 4              |
| <b>Sum finansinntekter</b>                   |      |                | <b>4</b>       |
| Annen rentekostnad                           |      | 75 374         | 76 510         |
| <b>Sum finanskostnader</b>                   |      | <b>75 374</b>  | <b>76 510</b>  |
| <b>Netto finans</b>                          |      | <b>-75 374</b> | <b>-76 506</b> |
| <b>Ordinært resultat før skattekostnad</b>   |      | <b>-91 243</b> | <b>-94 612</b> |
| Skattekostnad på ordinært resultat           |      | -20 073        | -20 815        |
| <b>Ordinært resultat etter skattekostnad</b> |      | <b>-71 170</b> | <b>-73 797</b> |
| <b>Årsresultat</b>                           |      | <b>-71 170</b> | <b>-73 797</b> |
| <b>Overføringer og disponeringer</b>         |      |                |                |
| Udekket tap                                  |      | -71 170        | -73 797        |
| <b>Sum overføringer og disponeringer</b>     |      | <b>-71 170</b> | <b>-73 797</b> |



## Balanse

| Beløp i: NOK                               | Note | 2021             | 2020             |
|--|------|------------------|------------------|
| <b>BALANSE - EIENDELER</b>                 |      |                  |                  |
| <b>Anleggsmidler</b>                       |      |                  |                  |
| <b>Immaterielle eiendeler</b>              |      |                  |                  |
| Sum anleggsmidler                          |      | 0                | 0                |
| <b>Omløpsmidler</b>                        |      |                  |                  |
| <b>Varer</b>                               |      |                  |                  |
| Varer                                      | 8    | 2 401 029        | 2 401 029        |
| Sum varer                                  |      | 2 401 029        | 2 401 029        |
| <b>Fordringer</b>                          |      |                  |                  |
| Konsernfordringer                          | 7    | 92 000           | 100 000          |
| Sum fordringer                             |      | 92 000           | 100 000          |
| <b>Bankinnskudd, kontanter og lignende</b> |      |                  |                  |
| Bankinnskudd, kontanter og lignende        |      | 3 828            | 93 276           |
| Sum bankinnskudd, kontanter og lignende    |      | 3 828            | 93 276           |
| Sum omløpsmidler                           |      | 2 496 857        | 2 594 306        |
| <b>SUM EIENDELER</b>                       |      | <b>2 496 857</b> | <b>2 594 306</b> |
| <b>BALANSE - EGENKAPITAL OG GJELD</b>      |      |                  |                  |
| <b>Egenkapital</b>                         |      |                  |                  |
| <b>Innskutt egenkapital</b>                |      |                  |                  |
| Aksjekapital (500 000 aksjer à kr 1,00)    | 5, 6 | 500 000          | 500 000          |
| Annen innskutt egenkapital                 | 6    | 1 101 490        | 1 029 730        |
| Sum innskutt egenkapital                   |      | 1 601 490        | 1 529 730        |
| <b>Opptjent egenkapital</b>                |      |                  |                  |
| Udekket tap                                | 6    | 1 096 693        | 1 025 523        |
| Sum opptjent egenkapital                   |      | -1 096 693       | -1 025 523       |



## Balanse

| <b>Beløp i: NOK</b>               | <b>Note</b> | <b>2021</b>      | <b>2020</b>      |
|-----------------------------------|-------------|------------------|------------------|
| <b>Sum egenkapital</b>            | 6           | <b>504 797</b>   | <b>504 207</b>   |
| <b>Gjeld</b>                      |             |                  |                  |
| <b>Langsiktig gjeld</b>           |             |                  |                  |
| <b>Annen langsiktig gjeld</b>     |             |                  |                  |
| Gjeld til kredittinstitusjoner    | 8           | 1 799 396        | 1 796 587        |
| Langsiktig konserngjeld           | 7           | 186 155          | 286 155          |
| <b>Sum annen langsiktig gjeld</b> |             | <b>1 985 551</b> | <b>2 082 742</b> |
| <b>Sum langsiktig gjeld</b>       |             | <b>1 985 551</b> | <b>2 082 742</b> |
| <b>Kortsiktig gjeld</b>           |             |                  |                  |
| Betalbar skatt                    | 3           | 167              | 1 185            |
| Annen kortsiktig gjeld            |             | 6 342            | 6 173            |
| <b>Sum kortsiktig gjeld</b>       |             | <b>6 509</b>     | <b>7 358</b>     |
| <b>Sum gjeld</b>                  |             | <b>1 992 060</b> | <b>2 090 099</b> |
| <b>SUM EGENKAPITAL OG GJELD</b>   |             | <b>2 496 857</b> | <b>2 594 306</b> |



## Brønnøysundregistrene

### ÅRSREGNSKAP FOR REGNSKAPSÅRET 2021 - GENERELL INFORMASJON

Journalnummer: 2022 301702

#### Enheten

Organisasjonsnummer: 991 622 012  
Organisasjonsform: Aksjeselskap  
Foretaksnavn: SØHOEL NÆRING AS  
Forretningsadresse: Vestre Ringvei 16  
1831 ASKIM

#### Regnskapsår

Årsregnskapets periode: 01.01.2021 - 31.12.2021

#### Konsern

Morselskap i konsern: Nei

#### Regnskapsregler

Regler for små foretak benyttet: Ja  
Benyttet ved utarbeidelsen av  
årsregnskapet til selskapet: Regnskapslovens alminnelige regler

#### Årsregnskapet fastsatt av kompetent organ

Bekreftet av representant for selskapet: Barbro Bye Eriksen  
Dato for fastsettelse av årsregnskapet: 13.05.2022

#### Revisjon

Selskapet har besluttet at årsregnskapet  
ikke skal revideres: Ja  
Ekstern autorisert regnskapsfører har i  
løpet av regnskapsåret bistått ved den  
løpende regnskapsføringen eller utført  
andre tjenester for selskapet enn å  
utarbeide årsregnskapet: Ja

#### Grunnlag for avgivelse

År 2021: Årsregnskap er elektronisk innlevert.  
År 2020: Tall er hentet fra elektronisk innlevert årsregnskap fra 2021.

*Det er ikke krav til at årsregnskapet m.v. som sendes til Regnskapsregisteret er undertegnet. Kontrollen på at dette er utført ligger hos revisor/enhetens øverste organ. Sikkerheten ivaretas ved at innsender har rolle/rettighet for innsending av årsregnskapet via Altinn, og ved at det bekreftes at årsregnskapet er fastsatt av kompetent organ.*

Brønnøysundregistrene, 16.05.2022

---

Brønnøysundregistrene  
Postadresse: Postboks 900, 8910 Brønnøysund  
Telefon: 75 00 75 00  
E-post: firmapost@brreg.no Internett: www.brreg.no  
Organisasjonsnummer: 974 760 673



Organisasjonsnr: 991 622 012  
SØHOEL NÆRING AS

## RESULTATREGNSKAP

| <b>Beløp i: NOK</b>                              | <b>Note</b> | <b>2021</b>    | <b>2020</b>    |
|--|-------------|----------------|----------------|
| <b>RESULTATREGNSKAP</b>                          |             |                |                |
| <b>Kostnader</b>                                 |             |                |                |
| Annen driftskostnad                              |             | 15 869         | 18 106         |
| <b>Sum kostnader</b>                             |             | <b>15 869</b>  | <b>18 106</b>  |
| <b>Driftsresultat</b>                            |             | <b>-15 869</b> | <b>-18 106</b> |
| <b>Finansinntekter og<br/>finanskostnader</b>    |             |                |                |
| Annen renteinntekt                               |             |                | 4              |
| <b>Sum finansinntekter</b>                       |             |                | <b>4</b>       |
| Annen rentekostnad                               |             | 75 374         | 76 510         |
| <b>Sum finanskostnader</b>                       |             | <b>75 374</b>  | <b>76 510</b>  |
| <b>Netto finans</b>                              |             | <b>-75 374</b> | <b>-76 506</b> |
| <b>Ordinært resultat før<br/>skattekostnad</b>   |             | <b>-91 243</b> | <b>-94 612</b> |
| Skattekostnad på ordinært<br>resultat            |             | -20 073        | -20 815        |
| <b>Ordinært resultat etter<br/>skattekostnad</b> |             | <b>-71 170</b> | <b>-73 797</b> |
| <b>Årsresultat</b>                               |             | <b>-71 170</b> | <b>-73 797</b> |
| <b>Overføringer og<br/>disponeringer</b>         |             |                |                |
| Udekket tap                                      |             | -71 170        | -73 797        |
| <b>Sum overføringer og<br/>disponeringer</b>     |             | <b>-71 170</b> | <b>-73 797</b> |



Organisasjonsnr: 991 622 012  
SØHOEL NÆRING AS

## BALANSE

| Beløp i: NOK                               | Note | 2021             | 2020             |
|--|------|------------------|------------------|
| <b>BALANSE - EIENDELER</b>                 |      |                  |                  |
| <b>Anleggsmidler</b>                       |      |                  |                  |
| <b>Immaterielle eiendeler</b>              |      |                  |                  |
| Sum anleggsmidler                          |      | 0                | 0                |
| <b>Omløpsmidler</b>                        |      |                  |                  |
| <b>Varer</b>                               |      |                  |                  |
| Varer                                      | 8    | 2 401 029        | 2 401 029        |
| Sum varer                                  |      | 2 401 029        | 2 401 029        |
| <b>Fordringer</b>                          |      |                  |                  |
| Konsernfordringer                          | 7    | 92 000           | 100 000          |
| Sum fordringer                             |      | 92 000           | 100 000          |
| <b>Bankinnskudd, kontanter og lignende</b> |      |                  |                  |
| Bankinnskudd, kontanter og lignende        |      | 3 828            | 93 276           |
| Sum bankinnskudd, kontanter og lignende    |      | 3 828            | 93 276           |
| Sum omløpsmidler                           |      | 2 496 857        | 2 594 306        |
| <b>SUM EIENDELER</b>                       |      | <b>2 496 857</b> | <b>2 594 306</b> |
| <b>BALANSE - EGENKAPITAL OG GJELD</b>      |      |                  |                  |
| <b>Egenkapital</b>                         |      |                  |                  |
| <b>Innskutt egenkapital</b>                |      |                  |                  |
| Aksjekapital (500 000 aksjer à kr 1,00)    | 5, 6 | 500 000          | 500 000          |
| Annen innskutt egenkapital                 | 6    | 1 101 490        | 1 029 730        |
| Sum innskutt egenkapital                   |      | 1 601 490        | 1 529 730        |
| <b>Opptjent egenkapital</b>                |      |                  |                  |
| Udekket tap                                | 6    | 1 096 693        | 1 025 523        |
| Sum opptjent egenkapital                   |      | -1 096 693       | -1 025 523       |
| Sum egenkapital                            | 6    | 504 797          | 504 207          |
| <b>Gjeld</b>                               |      |                  |                  |
| <b>Langsiktig gjeld</b>                    |      |                  |                  |
| <b>Annen langsiktig gjeld</b>              |      |                  |                  |
| Gjeld til kredittinstitusjoner             | 8    | 1 799 396        | 1 796 587        |
| Langsiktig konserngjeld                    | 7    | 186 155          | 286 155          |



|                            |   |           |           |
|----------------------------|---|-----------|-----------|
| Sum annen langsiktig gjeld |   | 1 985 551 | 2 082 742 |
| Sum langsiktig gjeld       |   | 1 985 551 | 2 082 742 |
| Kortsiktig gjeld           |   |           |           |
| Betalbar skatt             | 3 | 167       | 1 185     |
| Annen kortsiktig gjeld     |   | 6 342     | 6 173     |
| Sum kortsiktig gjeld       |   | 6 509     | 7 358     |
| Sum gjeld                  |   | 1 992 060 | 2 090 099 |
| SUM EGENKAPITAL OG GJELD   |   | 2 496 857 | 2 594 306 |



Organisasjonsnr: 991 622 012  
SØHOEL NÆRING AS

NOTEOPPLYSNINGER - SELSKAP - alle poster oppgitt i hele tall

## Note

### Regnskapsprinsipper

Årsregnskapet er satt opp i samsvar med regnskapsloven og god regnskapsskikk for små foretak. Salgsinntekter Inntektsføring ved salg av varer skjer på leveringstidspunktet. Tjenester inntektsføres etter hvert som de leveres. Klassifisering og vurdering av balanseposter Omløpsmidler og kortsiktig gjeld omfatter poster som knytter seg til varekretsløpet. For andre poster enn kundefordringer omfattes poster som forfaller til betaling innen ett år etter transaksjonsdagen. Anleggsmidler er eiendeler bestemt til varig eie og bruk. Langsiktig gjeld er gjeld som forfaller senere enn ett år etter transaksjonsdagen. Omløpsmidler vurderes til laveste av anskaffelseskost og virkelig verdi. Kortsiktig gjeld balanseføres til nominelt beløp på etableringstidspunktet. Anleggsmidler vurderes til anskaffelseskost. Varige anleggsmidler avskrives etter en fornuftig avskrivningsplan. Anleggsmidlene nedskrives til virkelig verdi ved verdifall som ikke forventes å være forbigående. Langsiktig gjeld med unntak av andre avsetninger balanseføres til nominelt beløp på etableringstidspunktet. Fordringer Kundefordringer og andre fordringer er oppført i balansen til pålydende etter fradrag for avsetning til forventet tap. Avsetning til tap gjøres på grunnlag av individuelle vurderinger av de enkelte fordringene. I tillegg gjøres det for øvrige kundefordringer en uspesifisert avsetning for å dekke antatt tap. Varebeholdninger Lager av innkjøpte varer er verdsatt til laveste av anskaffelseskost etter FIFO- prinsippet og virkelig verdi. Egentilvirkede ferdigvarer og varer under tilvirkning er vurdert til variabel tilvirkningskost. Det foretas nedskrivning for påregnelig ukurans. Varige driftsmidler Varige driftsmidler balanseføres og avskrives over driftsmidlenes levetid dersom de har antatt levetid over 3 år og har en kostpris som overstiger kr 15.000. Direkte vedlikehold av driftsmidler kostnadsføres løpende under driftskostnader, mens påkostninger eller forbedringer tillegges driftsmidlets kostpris og avskrives i takt med driftsmidlet. Forøvrig er følgende regnskapsprinsipper anvendt: FIFO-metoden for tilordning av anskaffelseskost for ombyttbare finansielle eiendeler, laveste verdis prinsipp for markedsbaserte finansielle omløpsmidler, forsikret pensjonsforpliktelse er ikke balanseført - kostnaden er lik premien, pensjonsforpliktelser knyttet til AFP-ordningen er ikke balanseført, leieavtaler er ikke balanseført, langsiktige tilvirkningskontrakter er inntektsført etter fullført kontrakt metoden, pengeposter i utenlandsk valuta er verdsatt til kursen ved regnskapsårets slutt og kostmetoden er benyttet for investeringer i datterselskap/tilknyttet selskap. Egne utgifter til forskning og utvikling og til utvikling av rettigheter er kostnadsført. Utbytte er inntektsført samme år som det er avsatt i datterselskap/tilknyttet selskap, dersom det er sannsynlig at beløpet vil mottas. Ved utbytte som overstiger andel av tilbakeholdt resultat etter kjøpet representerer den overskytende del tilbakebetaling av investert kapital, og er fratrukket investerings verdi i balansen. Skatt Skattekostnaden i resultatregnskapet omfatter både periodens betalbare skatt og endring i utsatt skatt. Utsatt skatt er beregnet med 22% på grunnlag av de midlertidige forskjeller som eksisterer mellom regnskapsmessige og skattemessige verdier, samt skattemessig underskudd til fremføring ved utgangen av regnskapsåret. Skatteøkende og skattereduserende midlertidige forskjeller som reverserer eller kan reversere i samme periode er utlignet og skattevirkningen er beregnet på nettogrunnlaget. Selskapet har ikke endret regnskapsprinsipp fra 2020 til 2021.



**Note**

1

**Antall årsverk i regnskapsåret**

0.00

Sum Beløp

Balanseført verdi 31.12. Varige driftsmidler Immaterielle eiend.

**Konsernregnskap**

**Morselskapet sitt navn**

**Forretningskontor for morselskapet**

**Begrunnelse for at datterselskap er utelatt fra konsolideringen**

**Konsern, tilknyttet selskap m.v. - fordringer og gjeld**

**Fordringer**

Samlet beløp - tilknyttet selskap Årets Fjorårets

Samlet beløp - foretak i samme konsern Årets Fjorårets

Samlet beløp - foretak i samme konsern Årets Fjorårets

Samlet beløp - felles kontrollert virksomhet Årets Fjorårets

Pantstillelse Beløp

Beholdning av egne aksjer Antall Pålydende Andel av aksjek.

**Note**

2

**Lån og sikkerhetsstillelse til medlemmer**

Er det gitt lån eller sikkerhetsstillelse til ledende personer: Nei

**Opplysninger om:**

**Medlemmer av:**



**Mer om lån og sikkerhetsstillelse**

**Note**

**Noteopplysninger ut over minimumskravene for små foretak**  
Se eventuelle andre vedlegg.



## Generalforsamlingsprotokoll Søhoel Næring AS

### 1. Åpning.

På grunnlag av innkalling ble ordinær generalforsamling i Søhoel Næring AS åpnet av styreformann. Det fremkom ingen bemerkninger til innkallelsen, og generalforsamlingen ble erklært for lovlig satt. Tilstede var Terje Søhoel og Merethe Lauknes Søhoel som representerte samtlige aksjer.

### 2. Valg av møteleder og protokollfører.

Som møteleder, protokollfører og til å undertegne protokollen ble Terje Søhoel og Merethe Lauknes Søhoel valgt.

### 3. Fastsettelse av resultatregnskap og balanse.

Resultatregnskapet og balansen med noter ble gjennomgått. Deretter ble resultatregnskapet og balansen fastsatt enstemmig.

### 5. Behandling av underskudd.


Styrets forslag om behandling av underskudd kr. 71 170,- ble enstemmig vedtatt med følgende:

Til udekket tap egenkapital                      kr. 71 170,-

Generalforsamlingen ble deretter hevet.

Askim, den 13.05.2022

  
Terje Søhoel

  
Merethe Lauknes Søhoel



**Årsregnskap for 2021**

**Søhoel Næring AS  
1831 ASKIM**

Innhold

Resultatregnskap

Balanse

Noter



**Resultatregnskap for 2021**  
**Søhoel Næring AS**

|  | Note | 2021            | 2020            |
|--|------|-----------------|-----------------|
| <b>Sum driftsinntekter</b>                 |      | <u>0</u>        | <u>0</u>        |
| Annen driftskostnad                        |      | (15 869)        | (18 106)        |
| <b>Sum driftskostnader</b>                 |      | <u>(15 869)</u> | <u>(18 106)</u> |
| <b>Driftsresultat</b>                      |      | <u>(15 869)</u> | <u>(18 106)</u> |
| Annen renteinntekt                         |      | 0               | 4               |
| <b>Sum finansinntekter</b>                 |      | <u>0</u>        | <u>4</u>        |
| Annen rentekostnad                         |      | (75 374)        | (76 510)        |
| <b>Sum finanskostnader</b>                 |      | <u>(75 374)</u> | <u>(76 510)</u> |
| <b>Netto finans</b>                        |      | <u>(75 374)</u> | <u>(76 506)</u> |
| <b>Ordinært resultat før skattekostnad</b> |      | <u>(91 243)</u> | <u>(94 612)</u> |
| Skattekostnad på ordinært resultat         |      | 20 073          | 20 815          |
| <b>Ordinært resultat</b>                   |      | <u>(71 170)</u> | <u>(73 797)</u> |
| <b>Årsresultat</b>                         |      | <u>(71 170)</u> | <u>(73 797)</u> |
| <b>Overføringer</b>                        |      |                 |                 |
| Udekket tap                                |      | (71 170)        | (73 797)        |
| <b>Sum</b>                                 |      | <u>(71 170)</u> | <u>(73 797)</u> |



## Balanse pr. 31. desember 2021 Søhoel Næring AS

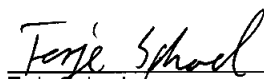
|  | Note | 2021             | 2020             |
|--|------|------------------|------------------|
| <b>EIENDELER</b>                               |      |                  |                  |
| <b>Omløpsmidler</b>                            |      |                  |                  |
| Varer  | 8    | 2 401 029        | 2 401 029        |
| <b>Sum varer</b>                               |      | <b>2 401 029</b> | <b>2 401 029</b> |
| <b>Fordringer</b>                              |      |                  |                  |
| Konsernfordringer                              | 7    | 92 000           | 100 000          |
| <b>Sum fordringer</b>                          |      | <b>92 000</b>    | <b>100 000</b>   |
| Bankinnskudd, kontanter og lignende            |      | 3 828            | 93 276           |
| <b>Sum bankinnskudd, kontanter og lignende</b> |      | <b>3 828</b>     | <b>93 276</b>    |
| <b>Sum omløpsmidler</b>                        |      | <b>2 496 857</b> | <b>2 594 306</b> |
| <b>Sum eiendeler</b>                           |      | <b>2 496 857</b> | <b>2 594 306</b> |

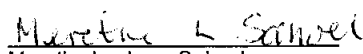


**Balanse pr. 31. desember 2021**  
**Søhoel Næring AS**

|   | Note | 2021               | 2020               |
|---|------|--------------------|--------------------|
| <b>EGENKAPITAL OG GJELD</b>             |      |                    |                    |
| <b>Egenkapital</b>                      |      |                    |                    |
| <b>Innskutt egenkapital</b>             |      |                    |                    |
| Aksjekapital (500 000 aksjer à kr 1,00) | 5, 6 | 500 000            | 500 000            |
| Annen innskutt egenkapital              | 6    | 1 101 490          | 1 029 730          |
| <b>Sum innskutt egenkapital</b>         |      | <b>1 601 490</b>   | <b>1 529 730</b>   |
| <b>Opptjent egenkapital</b>             |      |                    |                    |
| Udekket tap                             | 6    | (1 096 693)        | (1 025 523)        |
| <b>Sum opptjent egenkapital</b>         |      | <b>(1 096 693)</b> | <b>(1 025 523)</b> |
| <b>Sum egenkapital</b>                  | 6    | <b>504 797</b>     | <b>504 207</b>     |
| <b>Gjeld</b>                            |      |                    |                    |
| <b>Annen langsiktig gjeld</b>           |      |                    |                    |
| Gjeld til kredittinstitusjoner          | 8    | 1 799 396          | 1 796 587          |
| Langsiktig konserngjeld                 | 7    | 186 155            | 286 155            |
| <b>Sum annen langsiktig gjeld</b>       |      | <b>1 985 551</b>   | <b>2 082 742</b>   |
| <b>Sum langsiktig gjeld</b>             |      | <b>1 985 551</b>   | <b>2 082 742</b>   |
| <b>Kortsiktig gjeld</b>                 |      |                    |                    |
| Betalbar skatt                          | 3    | 167                | 1 185              |
| Annen kortsiktig gjeld                  |      | 6 342              | 6 173              |
| <b>Sum kortsiktig gjeld</b>             |      | <b>6 509</b>       | <b>7 358</b>       |
| <b>Sum gjeld</b>                        |      | <b>1 992 060</b>   | <b>2 090 099</b>   |
| <b>Sum egenkapital og gjeld</b>         |      | <b>2 496 857</b>   | <b>2 594 306</b>   |

Askim, 13.05.2022

  
Terje Søhoel  
Styrets leder / Daglig leder

  
Merethe Lauknes Søhoel  
Styremedlem



## Noter 2021

### Søhoel Næring AS

#### Regnskapsprinsipper

Årsregnskapet er satt opp i samsvar med regnskapsloven og god regnskapsskikk for små foretak.

#### Salgsinntekter

Inntektsføring ved salg av varer skjer på leveringstidspunktet. Tjenester inntektsføres etter hvert som de leveres.

#### Klassifisering og vurdering av balanseposter

Omløpsmidler og kortsiktig gjeld omfatter poster som knytter seg til varekretsløpet. For andre poster enn kundefordringer omfattes poster som forfaller til betaling innen ett år etter transaksjonsdagen. Anleggsmidler er eiendeler bestemt til varig eie og bruk. Langsiktig gjeld er gjeld som forfaller senere enn ett år etter transaksjonsdagen.

Omløpsmidler vurderes til laveste av anskaffelseskost og virkelig verdi. Kortsiktig gjeld balanseføres til nominelt beløp på etableringstidspunktet.

Anleggsmidler vurderes til anskaffelseskost. Varige anleggsmidler avskrives etter en fornuftig avskrivningsplan. Anleggsmidlene nedskrives til virkelig verdi ved verdifall som ikke forventes å være forbigående. Langsiktig gjeld med unntak av andre avsetninger balanseføres til nominelt beløp på etableringstidspunktet.

#### Fordringer

Kundefordringer og andre fordringer er oppført i balansen til pålydende etter fradrag for avsetning til forventet tap. Avsetning til tap gjøres på grunnlag av individuelle vurderinger av de enkelte fordringene. I tillegg gjøres det for øvrige kundefordringer en uspesifisert avsetning for å dekke antatt tap.

#### Varebeholdninger

Lager av innkjøpte varer er verdsatt til laveste av anskaffelseskost etter FIFO- prinsippet og virkelig verdi. Egentilvirkede ferdigvarer og varer under tilvirkning er vurdert til variabel tilvirkningskost. Det foretas nedskrivning for påregnelig ukurans.

#### Varige driftsmidler

Varige driftsmidler balanseføres og avskrives over driftsmidlenes levetid dersom de har antatt levetid over 3 år og har en kostpris som overstiger kr 15.000. Direkte vedlikehold av driftsmidler kostnadsføres løpende under driftskostnader, mens påkostninger eller forbedringer tillegges driftsmidlets kostpris og avskrives i takt med driftsmidlet.

#### Forørig er følgende regnskapsprinsipper anvendt:

FIFO-metoden for tilordning av anskaffelseskost for ombyttbare finansielle eiendeler, laveste verdis prinsipp for markedsbaserte finansielle omløpsmidler, forsikret pensjonsforpliktelse er ikke balanseført - kostnaden er lik premien, pensjonsforpliktelser knyttet til AFP-ordningen er ikke balanseført, leieavtaler er ikke balanseført, langsiktige tilvirkningskontrakter er inntektsført etter fullført kontrakt metoden, pengeposter i utenlandsk valuta er verdsatt til kursen ved regnskapsårets slutt og kostmetoden er benyttet for investeringer i datterselskap/tilknyttet selskap. Egne utgifter til forskning og utvikling og til utvikling av rettigheter er kostnadsført.

Utbytte er inntektsført samme år som det er avsatt i datterselskap/tilknyttet selskap, dersom det er sannsynlig at beløpet vil mottas. Ved utbytte som overstiger andel av tilbakeholdt resultat etter kjøpet representerer den overskytende del tilbakebetaling av investert kapital, og er fratrukket investeringens verdi i balansen.

#### Skatt

Skattekostnaden i resultatregnskapet omfatter både periodens betalbare skatt og endring i utsatt skatt. Utsatt skatt er beregnet med 22% på grunnlag av de midlertidige forskjeller som eksisterer mellom regnskapsmessige og skattemessige verdier, samt skattemessig underskudd til fremføring ved utgangen av regnskapsåret. Skatteøkende og skattereduserende midlertidige forskjeller som reverserer eller kan reversere i samme periode er utlignet og skattevirkningen er beregnet på nettogrunnlaget.

Selskapet har ikke endret regnskapsprinsipp fra 2020 til 2021.

#### Note 1 - Antall årsverk

Selskapet har ikke hatt noen årsverk sysselsatt i regnskapsåret.



## Note 2 - Lån og sikkerhetsstillelse til ledende personer

Selskapet har ikke gitt lån eller sikkerhetsstillelse til medlemmer av styrende organer.

## Note 3 - Skatt

|  | 2021            | 2020            |
|--|-----------------|-----------------|
| Ordinært resultat før skattekostnad                | (91 243)        | (94 612)        |
| Konsernbidrag                                      | 92 000          | 100 000         |
| <b>Årets skattegrunnlag</b>                        | <b>757</b>      | <b>5 388</b>    |
| Betalbar inntektsskatt for selskapet basert på 22% | 167             | 1 185           |
| Sum  | 167             | 1 185           |
| +/- Skatt på konsernbidrag                         | (20 240)        | (22 000)        |
| <b>Skattekostnad i resultatregnskapet</b>          | <b>(20 073)</b> | <b>(20 815)</b> |
| Betalbar skatt i skattekostnad                     | 167             | 1 185           |
| <b>Betalbar skatt i balansen</b>                   | <b>167</b>      | <b>1 185</b>    |

## Note 4 - Midl. forskjeller - Utsatt skatt/skattefordel

Utsatt skatt/utsatt skattefordel i balansen avsettes på grunnlag av forskjeller mellom regnskapsmessige og skattemessige verdier i henhold til norsk regnskapsstandard for skatt. Midlertidige skatteøkende og skattereduserende forskjeller som kan utlignes er nettoført.

| Midlertidige forskjeller knyttet til:              | 01.01.2021 | 31.12.2021 | Endring  |
|--|------------|------------|----------|
| Sum midlertidige forskjeller                       | 0          | 0          | 0        |
| <b>Utsatt skattefordel 31.12.21. basert på 22%</b> | <b>0</b>   | <b>0</b>   | <b>0</b> |

## Note 5 - Aksjekapital og aksjonærer

| Aksjeklasse     | Antall aksjer  | Pålydende | Bokført verdi     |
|-----------------|----------------|-----------|-------------------|
| Ordinære aksjer | 500 000        | 1,00      | 500 000,00        |
| <b>Sum</b>      | <b>500 000</b> |           | <b>500 000,00</b> |

| Aksjeeier                   | Antall aksjer  | Eierandel      | Aksjeklasse     |
|-----------------------------|----------------|----------------|-----------------|
| Søhoel Invest AS            | 500 000        | 100,00%        | Ordinære aksjer |
| <b>Totalt antall aksjer</b> | <b>500 000</b> | <b>100,00%</b> |                 |

## Note 6 - Egenkapital

|                               | Aksjekapital   | Annen innsk. EK  | Udekket tap        | Sum            |
|-------------------------------|----------------|------------------|--------------------|----------------|
| Egenkapital 01.01.2021        | 500 000        | 1 029 730        | (1 025 523)        | 504 207        |
| Årets resultat                |                |                  | (71 170)           | (71 170)       |
| Konsernbidrag                 |                | 71 760           |                    | 71 760         |
| <b>Egenkapital 31.12.2021</b> | <b>500 000</b> | <b>1 101 490</b> | <b>(1 096 693)</b> | <b>504 797</b> |

## Note 7 - Konsernforhold

Selskapet har bokført en gjeld til morselskapet i konsernet på kr. (186 155),- Det er ikke belastet renter.

Det er mottatt konsernbidrag fra morselskapet med kr. 92 000



Beløpet blir moteregnet gjeld til samme konsernselskap i 2022.

## Note 8 - Pantstillelser og garantier

| <b>Spesifikasjon</b>                                  | <b>2021</b>      | <b>2020</b>      |
|---|------------------|------------------|
| Gjeld til kredittinstitusjoner                        | (1 799 396)      | (1 799 429)      |
| <b>Sum</b>  |                  |                  |
| Balansført verdi av eiendeler pantsatt for egen gjeld | 2 401 029        | 2 401 029        |
| <b>Sum</b>  | <b>2 401 029</b> | <b>2 401 029</b> |

Av langsiktig gjeld på kr (1 799 396) forfaller kr 1 565 063 om mer enn 5 år.