



ÅRSREGNSKAPET FOR REGNSKAPSÅRET 2022 - GENERELL INFORMASJON

Enheten

Organisasjonsnummer: 920 430 163
Organisasjonsform: Aksjeselskap
Foretaksnavn: OSPA AS
Forretningsadresse: Tetlivegen 143
7860 SKAGE I NAMDALEN

Regnskapsår

Årsregnskapets periode: 01.01.2022 - 31.12.2022

Konsern

Morselskap i konsern: Nei

Regnskapsregler

Regler for små foretak benyttet: Ja
Benyttet ved utarbeidelsen av årsregnskapet til selskapet: Regnskapslovens alminnelige regler

Årsregnskapet fastsatt av kompetent organ

Bekreftet av representant for selskapet: Andreas Fiskum
Dato for fastsettelse av årsregnskapet: 30.06.2023

Grunnlag for avgivelse

År 2022: Årsregnskapet er elektronisk innlevert
År 2021: Tall er hentet fra elektronisk innlevert årsregnskap fra 2022

Det er ikke krav til at årsregnskapet m.v. som sendes til Regnskapsregisteret er undertegnet. Kontrollen på at dette er utført ligger hos revisor/enhetens øverste organ. Sikkerheten ivaretas ved at innsender har rolle/rettighet for innsending av årsregnskapet via Altinn, og ved at det bekreftes at årsregnskapet er fastsatt av kompetent organ.

Brønnøysundregistrene, 26.06.2024



Resultatregnskap

Beløp i: NOK	Note	2022	2021
RESULTATREGNSKAP			
Kostnader			
Lønnskostnad	1		
Annen driftskostnad	1	8 184	13 844
Sum kostnader		8 184	13 844
Driftsresultat		-8 184	-13 844
Finansinntekter og finanskostnader			
Annen renteinntekt		28	
Annen finansinntekt		204 868	412 686
Sum finansinntekter		204 897	412 686
Annen rentekostnad			79
Annen finanskostnad		482	
Sum finanskostnader		482	79
Netto finans		204 415	412 607
Ordinært resultat før skattekostnad		196 231	398 764
Skattekostnad på resultat	2	-1 794	-3 063
Ordinært resultat etter skattekostnad		198 025	401 827
Årsresultat	3	198 025	401 827
Årsresultat etter minoritetsinteresser		198 025	401 827
Totalresultat		198 025	401 827
Overføringer og disponeringer			
Ordinært utbytte		200 000	200 000
Avsatt til annen egenkapital			201 827
Overført fra annen egenkapital		-1 975	
Sum overføringer og disponeringer		198 025	401 827



Balanse

Beløp i: NOK	Note	2022	2021
BALANSE - EIENDELER			
Anleggsmidler			
Immaterielle eiendeler			
Utsatt skattefordel	2	9 652	7 858
Sum immaterielle eiendeler		9 652	7 858
Finansielle anleggsmidler			
Investeringer i aksjer og andeler		226 238	181 238
Sum finansielle anleggsmidler		226 238	181 238
Sum anleggsmidler		235 890	189 096
Omløpsmidler			
Varer			
Bankinnskudd, kontanter og lignende			
Bankinnskudd, kontanter o.l.		312 051	360 821
Sum bankinnskudd, kontanter og lignende		312 051	360 821
Sum omløpsmidler		312 051	360 821
SUM EIENDELER		547 942	549 917
BALANSE - EGENKAPITAL OG GJELD			
Egenkapital			
Innskutt egenkapital			
Aksjekapital		30 000	30 000
Sum innskutt egenkapital		30 000	30 000
Opptjent egenkapital			
Annen egenkapital		317 942	319 917
Sum opptjent egenkapital		317 942	319 917
Sum egenkapital	3	347 942	349 917



Balanse

Beløp i: NOK	Note	2022	2021
Gjeld			
Langsiktig gjeld			
Utsatt skatt	2		
Annen langsiktig gjeld			
Sum langsiktig gjeld		0	0
Kortsiktig gjeld			
Betalbar skatt	2		
Utbytte		200 000	200 000
Sum kortsiktig gjeld		200 000	200 000
Sum gjeld		200 000	200 000
SUM EGENKAPITAL OG GJELD		547 942	549 917



Brønnøysundregistrene

ÅRSREGNSKAP FOR REGNSKAPSÅRET 2022 - GENERELL INFORMASJON

Journalnummer: 2023 574250

Enheten

Organisasjonsnummer: 920 430 163
Organisasjonsform: Aksjeselskap
Foretaksnavn: OSPA AS
Forretningsadresse: Tetlivegen 143
7860 SKAGE I NAMDALEN

Regnskapsår

Årsregnskapets periode: 01.01.2022 - 31.12.2022

Konsern

Morselskap i konsern: Nei

Regnskapsregler

Regler for små foretak benyttet: Ja
Benyttet ved utarbeidelsen av
årsregnskapet til selskapet: Regnskapslovens alminnelige regler

Årsregnskapet fastsatt av kompetent organ

Bekreftet av representant for selskapet: Andreas Fiskum
Dato for fastsettelse av årsregnskapet: 30.06.2023

Revisjon

Selskapet har besluttet at årsregnskapet
ikke skal revideres: Ja
Årsregnskapet er utarbeidet av ekstern
autorisert regnskapsfører: Ja
Ekstern autorisert regnskapsfører har i
løpet av regnskapsåret bistått ved den
løpende regnskapsføringen eller utført
andre tjenester for selskapet enn å
utarbeide årsregnskapet: Ja

Grunnlag for avgivelse

År 2022: Årsregnskap er elektronisk innlevert.
År 2021: Tall er hentet fra elektronisk innlevert årsregnskap fra 2022.

Det er ikke krav til at årsregnskapet m.v. som sendes til Regnskapsregisteret er undertegnet. Kontrollen på at dette er utført ligger hos revisor/enhetens øverste organ. Sikkerheten ivaretas ved at innsender har rolle/rettighet for innsending av årsregnskapet via Altinn, og ved at det bekreftes at årsregnskapet er fastsatt av kompetent organ.

Brønnøysundregistrene, 05.07.2023

Brønnøysundregistrene
Postadresse: Postboks 900, 8910 Brønnøysund
Telefon: 75 00 75 00
E-post: firmapost@brreg.no Internett: www.brreg.no
Organisasjonsnummer: 974 760 673



Organisasjonsnr: 920 430 163
OSPA AS

RESULTATREGNSKAP

Beløp i: NOK	Note	2022	2021
RESULTATREGNSKAP			
Kostnader			
Lønnskostnad	1		
Annen driftskostnad	1	8 184	13 844
Sum kostnader		8 184	13 844
Driftsresultat		-8 184	-13 844
Finansinntekter og finanskostnader			
Annen renteinntekt		28	
Annen finansinntekt		204 868	412 686
Sum finansinntekter		204 897	412 686
Annen rentekostnad			79
Annen finanskostnad		482	
Sum finanskostnader		482	79
Netto finans		204 415	412 607
Ordinært resultat før skattekostnad		196 231	398 764
Skattekostnad på resultat	2	-1 794	-3 063
Ordinært resultat etter skattekostnad		198 025	401 827
Årsresultat	3	198 025	401 827
Årsresultat etter minoritetsinteresser		198 025	401 827
Totalresultat		198 025	401 827
Overføringer og disponeringer			
Ordinært utbytte		200 000	200 000
Avsatt til annen egenkapital			201 827
Overført fra annen egenkapital		-1 975	
Sum overføringer og disponeringer		198 025	401 827



Organisasjonsnr: 920 430 163
OSPA AS

BALANSE

Beløp i: NOK	Note	2022	2021
--------------	------	------	------

BALANSE - EIENDELER

Anleggsmidler

Immaterielle eiendeler

Utsatt skattefordel	2	9 652	7 858
Sum immaterielle eiendeler		9 652	7 858

Finansielle anleggsmidler

Investeringer i aksjer og andeler		226 238	181 238
Sum finansielle anleggsmidler		226 238	181 238

Sum anleggsmidler		235 890	189 096
--------------------------	--	----------------	----------------

Omløpsmidler

Varer

Bankinnskudd, kontanter og lignende

Bankinnskudd, kontanter o. l.		312 051	360 821
Sum bankinnskudd, kontanter og lignende		312 051	360 821

Sum omløpsmidler		312 051	360 821
-------------------------	--	----------------	----------------

SUM EIENDELER		547 942	549 917
----------------------	--	----------------	----------------

BALANSE - EGENKAPITAL OG GJELD

Egenkapital

Innskutt egenkapital

Aksjekapital		30 000	30 000
Sum innskutt egenkapital		30 000	30 000

Opptjent egenkapital

Annen egenkapital		317 942	319 917
Sum opptjent egenkapital		317 942	319 917

Sum egenkapital	3	347 942	349 917
------------------------	---	----------------	----------------

Gjeld

Langsiktig gjeld

Utsatt skatt	2		
Annen langsiktig gjeld			

Sum langsiktig gjeld		0	0
-----------------------------	--	----------	----------



Kortsiktig gjeld			
Betalbar skatt	2		
Utbytte		200 000	200 000
Sum kortsiktig gjeld		200 000	200 000
Sum gjeld		200 000	200 000
SUM EGENKAPITAL OG GJELD		547 942	549 917



Organisasjonsnr: 920 430 163
OSPA AS

NOTEOPPLYSNINGER - SELSKAP - alle poster oppgitt i hele tall

Note

1

Antall årsverk i regnskapsåret
0.00

Sum Beløp

Balanseført verdi 31.12. Varige driftsmidler Immaterielle eiend.

Konsernregnskap

Morselskapet sitt navn

Forretningskontor for morselskapet

Begrunnelse for at datterselskap er utelatt fra konsolideringen

Samlet beløp - tilknyttet selskap Årets Fjorårets

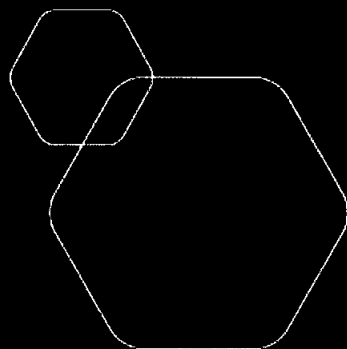
Samlet beløp - foretak i samme konsern Årets Fjorårets

Samlet beløp - foretak i samme konsern Årets Fjorårets

Samlet beløp - felles kontrollert virksomhet Årets Fjorårets

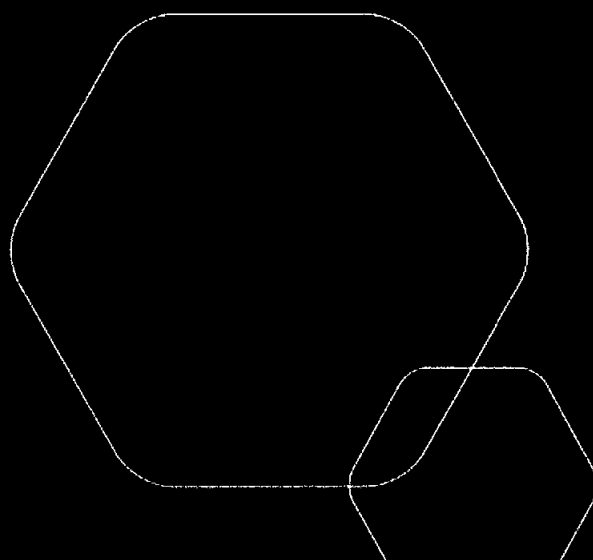
Pantstillelse Beløp

Beholdning av egne aksjer Antall Pålydende Andel av aksjek.



Årsregnskap 2022
OSPA AS

Resultatregnskap
Balanse
Noter til regnskapet



Org.nr.: 920 430 163



RESULTATREGNSKAP

OSPA AS

DRIFTSINNETEKTER OG DRIFTSKOSTNADER	Note	2022	2021
Annen driftskostnad	1	8 184	13 844
Sum driftskostnader		8 184	13 844
Driftsresultat		-8 184	-13 844
FINANSINNETEKTER OG FINANSKOSTNADER			
Annen renteinntekt		28	0
Annen finansinntekt		204 868	412 686
Annen rentekostnad		0	79
Annen finanskostnad		482	0
Resultat av finansposter		204 415	412 607
Resultat før skattekostnad		196 231	398 764
Skattekostnad på resultat	2	-1 794	-3 063
Resultat		198 025	401 827
EKSTRAORDINÆRE INNETEKTER OG KOSTNADER			
Årsresultat	3	198 025	401 827
OVERFØRINGER			
Avsatt til utbytte		200 000	200 000
Avsatt til annen egenkapital		0	201 827
Overført fra annen egenkapital		1 975	0
Sum overføringer		198 025	401 827

OSPA AS

SIDE 2



BALANSE

OSPA AS

EIENDELER	Note	31.12.2022	31.12.2021
ANLEGGSMIDLER			
IMMATERIELLE EIENDELER			
Utsatt skattefordel	2	9 652	7 858
Sum immaterielle eiendeler		9 652	7 858
VARIGE DRIFTSMIDLER			
FINANSIELLE ANLEGGSMIDLER			
Investeringer i aksjer og andeler		226 238	181 238
Sum finansielle anleggsmidler		226 238	181 238
Sum anleggsmidler		235 890	189 096
OMLØPSMIDLER			
FORDRINGER			
INVESTERINGER			
Bankinnskudd, kontanter o.l.		312 051	360 821
Sum omløpsmidler		312 051	360 821
Sum eiendeler		547 942	549 917

OSPA AS

SIDE 3




BALANSE

OSPA AS

EGENKAPITAL OG GJELD	Note	31.12.2022	31.12.2021
EGENKAPITAL			
INNSKUTT EGENKAPITAL			
Aksjekapital		30 000	30 000
Sum innskutt egenkapital		30 000	30 000
OPPTJENT EGENKAPITAL			
Annen egenkapital		317 942	319 917
Sum opptjent egenkapital		317 942	319 917
Sum egenkapital	3	347 942	349 917
GJELD			
AVSETNING FOR FORPLIKTELSER			
ANNEN LANGSIKTIG GJELD			
KORTSIKTIG GJELD			
Utbytte		200 000	200 000
Sum kortsiktig gjeld		200 000	200 000
Sum gjeld		200 000	200 000
Sum egenkapital og gjeld		547 942	549 917

Skage, 27.06.2023
Styret i OSPA AS


Andreas Fiskum
styreleder



OSPA AS

920 430 163

Regnskapsprinsipper

Årsregnskapet er satt opp i samsvar med regnskapsloven og NRS 8 - God regnskapsskikk for små foretak.

SKATT

Skattekostnaden i resultatregnskapet omfatter både periodens betalbare skatt og endring i utsatt skatt. Utsatt skatt er beregnet med 22 % på grunnlag av de midlertidige forskjeller som eksisterer mellom regnskapsmessige og skattemessige verdier, samt ligningsmessig underskudd til fremføring ved utgangen av regnskapsåret. Skatteøkende og skattereduserende midlertidige forskjeller som reverserer eller kan reverseres i samme periode er utlignet og nettoført.

KLASSIFISERING OG VURDERING AV OMLØPSMIDLER

Omløpsmidler og kortsiktig gjeld omfatter normalt poster som forfaller til betaling innen ett år etter balansedagen, samt poster som knytter seg til varekretsløpet. Omløpsmidler vurderes til laveste verdi av anskaffelseskost og virkelig verdi.

Note 1 Lønnskostnader og ytelser, godtgjørelser til daglig leder, styret og revisor

Lønnskostnader	2022	2021
Sum	0	0

Selskapet har i 2022 sysselsatt 0 årsverk.

PENSJONSFORPLIKTELSER

Selskapet er ikke pliktig til å ha tjenestepensjonsordning etter lov om obligatorisk tjenestepensjon.

REVISOR

Selskapet har benyttet seg av fravalg av revisjon.



OSPA AS 920 430 163

Note 2 Skatt

Årets skattekostnad	2022	2021
Resultatført skatt på ordinært resultat:		
Betalbar skatt	0	0
Endring i utsatt skattefordel	-1 794	-3 063
Skattekostnad ordinært resultat	-1 794	-3 063
Skattepliktig inntekt:		
Resultat før skatt	196 231	398 764
Permanente forskjeller	-204 386	-412 686
Skattepliktig inntekt	-8 155	-13 922
Betalbar skatt i balansen:		
Betalbar skatt på årets resultat	0	0
Sum betalbar skatt i balansen	0	0

Skatteeffekten av midlertidige forskjeller og underskudd til fremføring som har gitt opphav til utsatt skatt og utsatte skattefordeler, spesifisert på typer av midlertidige forskjeller

	2022	2021	Endring
Akkumulert fremførbart underskudd	-43 871	-35 716	8 155
Grunnlag for utsatt skattefordel	-43 871	-35 716	8 155
Utsatt skattefordel (22 %)	-9 652	-7 858	1 794

Note 3 Egenkapital

	Aksjekapital	Overkurs	Annen innskutt egenkapital	Annen egenkapital	Sum egenkapital
Pr. 31.12.2021	30 000	0	0	319 917	349 917
Årets resultat				198 025	198 025
Utbytte				-200 000	-200 000
Pr 31.12.2022	30 000	0	0	317 942	347 942

Årsregnskapet er satt opp etter forutsetning om fortsatt drift.



Årsregnskap 2022

OSPA AS

Resultatregnskap
Balanse
Noter til regnskapet



Org.nr.: 920 430 163



RESULTATREGNSKAP

OSPA AS

DRIFTSINNEKTER OG DRIFTSKOSTNADER	Note	2022	2021
Annen driftskostnad	1	8 184	13 844
Sum driftskostnader		8 184	13 844
Driftsresultat		-8 184	-13 844
FINANSINNEKTER OG FINANSKOSTNADER			
Annen renteinntekt		28	0
Annen finansinntekt		204 868	412 686
Annen rentekostnad		0	79
Annen finanskostnad		482	0
Resultat av finansposter		204 415	412 607
Resultat før skattekostnad		196 231	398 764
Skattekostnad på resultat	2	-1 794	-3 063
Resultat		198 025	401 827
EKSTRAORDINÆRE INNEKTER OG KOSTNADER			
Årsresultat	3	198 025	401 827
OVERFØRINGER			
Avsatt til utbytte		200 000	200 000
Avsatt til annen egenkapital		0	201 827
Overført fra annen egenkapital		1 975	0
Sum overføringer		198 025	401 827



BALANSE

OSPA AS

EIENDELER	Note	31.12.2022	31.12.2021
ANLEGGSMIDLER			
IMMATERIELLE EIENDELER			
Utsatt skattefordel	2	9 652	7 858
Sum immaterielle eiendeler		9 652	7 858
VARIGE DRIFTSMIDLER			
FINANSIELLE ANLEGGSMIDLER			
Investeringer i aksjer og andeler		226 238	181 238
Sum finansielle anleggsmidler		226 238	181 238
Sum anleggsmidler		235 890	189 096
OMLØPSMIDLER			
FORDRINGER			
INVESTERINGER			
Bankinnskudd, kontanter o.l.		312 051	360 821
Sum omløpsmidler		312 051	360 821
Sum eiendeler		547 942	549 917

OSPA AS

SIDE 3



BALANSE

OSPA AS

EGENKAPITAL OG GJELD	Note	31.12.2022	31.12.2021
EGENKAPITAL			
INNSKUTT EGENKAPITAL			
Aksjekapital		30 000	30 000
Sum innskutt egenkapital		30 000	30 000
OPPTJENT EGENKAPITAL			
Annen egenkapital		317 942	319 917
Sum opptjent egenkapital		317 942	319 917
Sum egenkapital	3	347 942	349 917
GJELD			
AVSETNING FOR FORPLIKTELSER			
ANNEN LANGSIKTIG GJELD			
KORTSIKTIG GJELD			
Utbytte		200 000	200 000
Sum kortsiktig gjeld		200 000	200 000
Sum gjeld		200 000	200 000
Sum egenkapital og gjeld		547 942	549 917

Skage, 27.06.2023
Styret i OSPA AS

Andreas Fiskum
styreleder



OSPA AS

920 430 163

Regnskapsprinsipper

Årsregnskapet er satt opp i samsvar med regnskapsloven og NRS 8 - God regnskapsskikk for små foretak.

SKATT

Skattekostnaden i resultatregnskapet omfatter både periodens betalbare skatt og endring i utsatt skatt. Utsatt skatt er beregnet med 22 % på grunnlag av de midlertidige forskjeller som eksisterer mellom regnskapsmessige og skattemessige verdier, samt ligningsmessig underskudd til fremføring ved utgangen av regnskapsåret. Skatteøkende og skattereduserende midlertidige forskjeller som reverserer eller kan reverseres i samme periode er utlignet og nettoført.

KLASSIFISERING OG VURDERING AV OMLØPSMIDLER

Omløpsmidler og kortsiktig gjeld omfatter normalt poster som forfaller til betaling innen ett år etter balansedagen, samt poster som knytter seg til varekretsløpet. Omløpsmidler vurderes til laveste verdi av anskaffelseskost og virkelig verdi.

Note 1 Lønnskostnader og ytelser, godtgjørelser til daglig leder, styret og revisor

Lønnskostnader	2022	2021
Sum	0	0

Selskapet har i 2022 sysselsatt 0 årsverk.

PENSJONSFORPLIKTELSE

Selskapet er ikke pliktig til å ha tjenstepensjonsordning etter lov om obligatorisk tjenstepensjon.

REVISOR

Selskapet har benyttet seg av fravalg av revisjon.

OSPA AS

SIDE 5



OSPA AS

920 430 163

Note 2 Skatt

Årets skattekostnad	2022	2021
Resultatført skatt på ordinært resultat:		
Betalbar skatt	0	0
Endring i utsatt skattefordel	-1 794	-3 063
Skattekostnad ordinært resultat	-1 794	-3 063
Skattepliktig inntekt:		
Resultat før skatt	196 231	398 764
Permanente forskjeller	-204 386	-412 686
Skattepliktig inntekt	-8 155	-13 922
Betalbar skatt i balansen:		
Betalbar skatt på årets resultat	0	0
Sum betalbar skatt i balansen	0	0

Skatteeffekten av midlertidige forskjeller og underskudd til fremføring som har gitt opphav til utsatt skatt og utsatte skattefordeler, spesifisert på typer av midlertidige forskjeller

	2022	2021	Endring
Akkumulert fremførbart underskudd	-43 871	-35 716	8 155
Grunnlag for utsatt skattefordel	-43 871	-35 716	8 155
Utsatt skattefordel (22 %)	-9 652	-7 858	1 794

Note 3 Egenkapital

	Aksjekapital	Overkurs	Annen Innskutt egenkapital	Annen egenkapital	Sum egenkapital
Pr. 31.12.2021	30 000	0	0	319 917	349 917
Årets resultat				198 025	198 025
Utbytte				-200 000	-200 000
Pr 31.12.2022	30 000	0	0	317 942	347 942

Årsregnskapet er satt opp etter forutsetning om fortsatt drift.

OSPA AS

SIDE 6