



ÅRSREGNSKAPET FOR REGNSKAPSÅRET 2023 - GENERELL INFORMASJON

Enheten

Organisasjonsnummer: 919 524 154
Organisasjonsform: Aksjeselskap
Foretaksnavn: ARON LYNI AS
Forretningsadresse: Kongens gate 16
7011 TRONDHEIM

Regnskapsår

Årsregnskapets periode: 01.01.2023 - 31.12.2023

Konsern

Morselskap i konsern: Nei

Regnskapsregler

Regler for små foretak benyttet: Ja
Benyttet ved utarbeidelsen av årsregnskapet til selskapet: Regnskapslovens alminnelige regler

Årsregnskapet fastsatt av kompetent organ

Bekreftet av representant for selskapet: Steinar Hyll
Dato for fastsettelse av årsregnskapet: 22.05.2024

Grunnlag for avgivelse

År 2023: Årsregnskapet er elektronisk innlevert
År 2022: Tall er hentet fra elektronisk innlevert årsregnskap fra 2023

Det er ikke krav til at årsregnskapet m.v. som sendes til Regnskapsregisteret er undertegnet. Kontrollen på at dette er utført ligger hos revisor/enhetens øverste organ. Sikkerheten ivaretas ved at innsender har rolle/rettighet for innsending av årsregnskapet via Altinn, og ved at det bekreftes at årsregnskapet er fastsatt av kompetent organ.

Brønnøysundregistrene, 29.07.2025



Resultatregnskap

Beløp i: NOK	Note	2023	2022
RESULTATREGNSKAP			
Inntekter			
Salgsinntekt		19 792 862	20 716 301
Annen driftsinntekt		474 972	438 560
Sum inntekter		20 267 834	21 154 861
Kostnader			
Endring i beholdning av varer under tilvirkning og ferdig tilvirkede varer		12 527	-238 281
Varekostnad		5 467 720	6 175 863
Lønnskostnad	1	6 526 708	6 964 047
Avskrivning av driftsmidler og immaterielle eiendeler	2	545 651	621 969
Annen driftskostnad		6 014 698	6 192 586
Sum kostnader		18 567 304	19 716 185
Driftsresultat		1 700 531	1 438 676
Finansinntekter og finanskostnader			
Renteinntekt fra foretak i samme konsern	3	83 147	
Annen renteinntekt		30	7
Sum finansinntekter		83 177	7
Rentekostnad til foretak i samme konsern			16 779
Annen rentekostnad		13 406	26 441
Annen finanskostnad			160
Sum finanskostnader		13 406	43 380
Netto finans		69 771	-43 373
Ordinært resultat før skattekostnad		1 770 301	1 395 304
Skattekostnad på resultat	4	390 423	305 528
Ordinært resultat etter skattekostnad		1 379 878	1 089 776
Årsresultat	5	1 379 878	1 089 776
Årsresultat etter minoritetsinteresser		1 379 878	1 089 776



Resultatregnskap

Beløp i: NOK	Note	2023	2022
Totalresultat		1 379 878	1 089 776
Overføringer og disponeringer			
Avgitt konsernbidrag	5	631 800	897 000
Udekket tap	5		53 496
Avsatt til annen egenkapital	5	748 078	139 279
Sum overføringer og disponeringer		1 379 878	1 089 776



Balanse

Beløp i: NOK	Note	2023	2022
BALANSE - EIENDELER			
Anleggsmidler			
Immaterielle eiendeler			
Utsatt skattefordel	4	99 061	53 650
Sum immaterielle eiendeler		99 061	53 650
Varige driftsmidler			
Tomter, bygninger o.a. fast eiendom	2	298 486	367 058
Driftsløsøre, inventar o.a. utstyr	2	617 741	1 019 945
Sum varige driftsmidler		916 227	1 387 003
Finansielle anleggsmidler			
Lån til foretak i samme konsern	3	2 084 996	
Sum finansielle anleggsmidler		2 084 996	
Sum anleggsmidler		3 100 284	1 440 653
Omløpsmidler			
Varer			
Sum varer		344 769	357 297
Fordringer			
Kundefordringer		214 395	300 234
Andre kortsiktige fordringer		41 100	29 285
Konsernfordringer	3		1 587 198
Sum fordringer		255 495	1 916 717
Bankinnskudd, kontanter og lignende			
Bankinnskudd, kontanter o.l.	6	645 464	420 090
Sum bankinnskudd, kontanter og lignende		645 464	420 090
Sum omløpsmidler		1 245 728	2 694 103
SUM EIENDELER		4 346 012	4 134 756



Balanse

Beløp i: NOK	Note	2023	2022
BALANSE - EGENKAPITAL OG GJELD			
Egenkapital			
Innskutt egenkapital			
Aksjekapital	5, 7	30 000	30 000
Sum innskutt egenkapital		30 000	30 000
Opptjent egenkapital			
Annen egenkapital	5	887 358	139 279
Udisponert resultat			
Sum opptjent egenkapital		887 358	139 279
Sum egenkapital		917 358	169 279
Gjeld			
Langsiktig gjeld			
Annen langsiktig gjeld			
Langsiktig konserngjeld	3		
Sum langsiktig gjeld		0	0
Kortsiktig gjeld			
Leverandørgjeld		566 144	757 387
Betalbar skatt	4	257 634	92 400
Skyldig offentlige avgifter		750 431	750 662
Kortsiktig konserngjeld	3	810 000	1 150 000
Annen kortsiktig gjeld		1 044 446	1 215 028
Sum kortsiktig gjeld		3 428 655	3 965 477
Sum gjeld		3 428 655	3 965 477
SUM EGENKAPITAL OG GJELD		4 346 012	4 134 756



Brønnøysundregistrene

ÅRSREGNSKAP FOR REGNSKAPSÅRET 2023 - GENERELL INFORMASJON

Journalnummer: 2024 495660

Enheten

Organisasjonsnummer: 919 524 154
Organisasjonsform: Aksjeselskap
Foretaksnavn: ARON LYNI AS
Forretningsadresse: Kongens gate 16
7011 TRONDHEIM

Regnskapsår

Årsregnskapets periode: 01.01.2023 - 31.12.2023

Konsern

Morselskap i konsern: Nei

Regnskapsregler

Regler for små foretak benyttet: Ja
Benyttet ved utarbeidelsen av
årsregnskapet til selskapet: Regnskapslovens alminnelige regler

Årsregnskapet fastsatt av kompetent organ

Bekreftet av representant for selskapet: Steinar Hyll
Dato for fastsettelse av årsregnskapet: 22.05.2024

Grunnlag for avgivelse

År 2023: Årsregnskap er elektronisk innlevert.
År 2022: Tall er hentet fra elektronisk innlevert årsregnskap fra 2023.

Det er ikke krav til at årsregnskapet m.v. som sendes til Regnskapsregisteret er undertegnet. Kontrollen på at dette er utført ligger hos revisor/enhetens øverste organ. Sikkerheten ivaretas ved at innsender har rolle/rettighet for innsending av årsregnskapet via Altinn, og ved at det bekreftes at årsregnskapet er fastsatt av kompetent organ.

Brønnøysundregistrene, 19.06.2024



Organisasjonsnr: 919 524 154
ARON LYNI AS

RESULTATREGNSKAP

Beløp i: NOK	Note	2023	2022
RESULTATREGNSKAP			
Inntekter			
Salgsinntekt		19 792 862	20 716 301
Annen driftsinntekt		474 972	438 560
Sum inntekter		20 267 834	21 154 861
Kostnader			
Endring i beholdning av varer under tilvirkning og ferdig tilvirkede varer		12 527	-238 281
Varekostnad		5 467 720	6 175 863
Lønnskostnad	1	6 526 708	6 964 047
Avskrivning av driftsmidler og immaterielle eiendeler	2	545 651	621 969
Annen driftskostnad		6 014 698	6 192 586
Sum kostnader		18 567 304	19 716 185
Driftsresultat		1 700 531	1 438 676
Finansinntekter og finanskostnader			
Renteinntekt fra foretak i samme konsern	3	83 147	
Annen renteinntekt		30	7
Sum finansinntekter		83 177	7
Rentekostnad til foretak i samme konsern			16 779
Annen rentekostnad		13 406	26 441
Annen finanskostnad			160
Sum finanskostnader		13 406	43 380
Netto finans		69 771	-43 373
Ordinært resultat før skattekostnad			
Skattekostnad på resultat	4	1 770 301	1 395 304
Ordinært resultat etter skattekostnad		390 423	305 528
Årsresultat	5	1 379 878	1 089 776
Årsresultat etter minoritetsinteresser		1 379 878	1 089 776
Totalresultat		1 379 878	1 089 776
Overføringer og disponeringer			



Avgitt konsernbidrag	5	631 800	897 000
Udekket tap	5		53 496
Avsatt til annen egenkapital	5	748 078	139 279
Sum overføringer og disponeringer		1 379 878	1 089 776



Organisasjonsnr: 919 524 154
ARON LYNI AS

BALANSE

Beløp i: NOK	Note	2023	2022
BALANSE - EIENDELER			
Anleggsmidler			
Immaterielle eiendeler			
Utsatt skattefordel	4	99 061	53 650
Sum immaterielle eiendeler		99 061	53 650
Varige driftsmidler			
Tomter, bygninger o.a. fast eiendom	2	298 486	367 058
Driftsløsøre, inventar o. a. utstyr	2	617 741	1 019 945
Sum varige driftsmidler		916 227	1 387 003
Finansielle anleggsmidler			
Lån til foretak i samme konsern	3	2 084 996	
Sum finansielle anleggsmidler		2 084 996	
Sum anleggsmidler		3 100 284	1 440 653
Omløpsmidler			
Varer			
Sum varer		344 769	357 297
Fordringer			
Kundefordringer		214 395	300 234
Andre kortsiktige fordringer		41 100	29 285
Konsernfordringer	3		1 587 198
Sum fordringer		255 495	1 916 717
Bankinnskudd, kontanter og lignende			
Bankinnskudd, kontanter o. l.	6	645 464	420 090
Sum bankinnskudd, kontanter og lignende		645 464	420 090
Sum omløpsmidler		1 245 728	2 694 103
SUM EIENDELER		4 346 012	4 134 756

BALANSE - EGENKAPITAL OG GJELD

Egenkapital
Innskutt egenkapital



Aksjekapital	5, 7	30 000	30 000
Sum innskutt egenkapital		30 000	30 000
Opptjent egenkapital			
Annen egenkapital	5	887 358	139 279
Udisponert resultat			
Sum opptjent egenkapital		887 358	139 279
Sum egenkapital		917 358	169 279
Gjeld			
Langsiktig gjeld			
Annen langsiktig gjeld			
Langsiktig konserngjeld	3		
Sum langsiktig gjeld		0	0
Kortsiktig gjeld			
Leverandørgjeld		566 144	757 387
Betalbar skatt	4	257 634	92 400
Skyldig offentlige avgifter		750 431	750 662
Kortsiktig konserngjeld	3	810 000	1 150 000
Annen kortsiktig gjeld		1 044 446	1 215 028
Sum kortsiktig gjeld		3 428 655	3 965 477
Sum gjeld		3 428 655	3 965 477
SUM EGENKAPITAL OG GJELD		4 346 012	4 134 756



Organisasjonsnr: 919 524 154
ARON LYNI AS

NOTEOPPLYSNINGER - SELSKAP - alle poster oppgitt i hele tall

Note

Antall årsverk i regnskapsåret
12.00

Sum Beløp

Balanseført verdi 31.12. Varige driftsmidler Immaterielle eiend.

Konsernregnskap

Morselskapet sitt navn

Forretningskontor for morselskapet

Begrunnelse for at datterselskap er utelatt fra konsolideringen

Samlet beløp - tilknyttet selskap Årets Fjorårets

Samlet beløp - foretak i samme konsern Årets Fjorårets

Samlet beløp - foretak i samme konsern Årets Fjorårets

Samlet beløp - felles kontrollert virksomhet Årets Fjorårets

Pantstillelse Beløp

Beholdning av egne aksjer Antall Pålydende Andel av aksjek.



E.K. REVISJON



Til generalforsamlingen i Aron Lyni AS

Uavhengig revisors beretning

Konklusjon

Vi har revidert årsregnskapet for Aron Lyni AS som viser et overskudd på kr 1 379 878. Årsregnskapet består av balanse per 31. desember 2023, resultatregnskap for regnskapsåret avsluttet per denne datoen og noter til årsregnskapet, herunder et sammendrag av viktige regnskapsprinsipper.

Etter vår mening

- oppfyller årsregnskapet gjeldende lovkrav, og
- gir årsregnskapet et rettviseende bilde av selskapets finansielle stilling per 31. desember 2023, og av dets resultater for regnskapsåret avsluttet per denne datoen i samsvar med regnskapslovens regler og god regnskapsskikk i Norge.

Grunnlag for konklusjonen

Vi har gjennomført revisjonen i samsvar med International Standards on Auditing (ISA-ene). Våre oppgaver og plikter i henhold til disse standardene er beskrevet nedenfor under *Revisors oppgaver og plikter ved revisjonen av årsregnskapet*. Vi er uavhengige av selskapet i samsvar med kravene i relevante lover og forskrifter i Norge og International Code of Ethics for Professional Accountants (inkludert internasjonale uavhengighetsstandarder) utstedt av International Ethics Standards Board for Accountants (IESBA-reglene), og vi har overholdt våre øvrige etiske forpliktelser i samsvar med disse kravene. Innhentet revisjonsbevis er etter vår vurdering tilstrekkelig og hensiktsmessig som grunnlag for vår konklusjon.

Styrets og daglig leders ansvar for årsregnskapet

Styret og daglig leder (ledelsen) er ansvarlige for å utarbeide årsregnskapet og for at det gir et rettviseende bilde i samsvar med regnskapslovens regler og god regnskapsskikk i Norge. Ledelsen er også ansvarlig for slik internkontroll som den finner nødvendig for å kunne utarbeide et regnskap som ikke inneholder vesentlig feilinformasjon, verken som følge av misligheter eller utilsiktede feil.

Ved utarbeidelsen av årsregnskapet må ledelsen ta standpunkt til selskapets evne til fortsatt drift og opplyse om forhold av betydning for fortsatt drift. Forutsetningen om fortsatt drift skal legges til grunn for årsregnskapet så lenge det ikke er sannsynlig at virksomheten vil bli avvirket.

Revisors oppgaver og plikter ved revisjonen av årsregnskapet

Vårt mål er å oppnå betryggende sikkerhet for at årsregnskapet som helhet ikke inneholder vesentlig feilinformasjon, verken som følge av misligheter eller utilsiktede feil, og å avgi en revisjonsberetning som inneholder vår konklusjon. Betryggende sikkerhet er en høy grad av sikkerhet, men ingen garanti for at en revisjon utført i samsvar med ISA-ene, alltid vil avdekke vesentlig feilinformasjon. Feilinformasjon kan oppstå som følge av misligheter eller utilsiktede feil. Feilinformasjon er å anse som vesentlig dersom den enkeltvis eller samlet med rimelighet kan forventes å påvirke de økonomiske beslutningene som brukerne foretar på grunnlag av årsregnskapet.

E.K. Revisjon AS, Pirsenteret, Havnegata 9, 7010 Trondheim
Org. nr.: 990 455 376 MVA
Statsautoriserte revisorer, medlemmer av Den Norske Revisorforening



For videre beskrivelse av revisors oppgaver og plikter vises det til:
<https://revisorforeningen.no/revisjonsberetninger>

Trondheim, 22. mai 2024
E.K. Revisjon AS

Ingebrigt Eidsmo
Statsautorisert revisor
(elektronisk signert)



Årsregnskap 2023
Aron Lyni AS

Resultatregnskap
Balanse
Noter til regnskapet

Org.nr.: 919 524 154



RESULTATREGNSKAP

ARON LYNI AS

DRIFTSINTEKTER OG DRIFTSKOSTNADER	Note	2023	2022
Salgsinntekt		19 792 862	20 716 301
Annen driftsinntekt		474 972	438 560
Sum driftsinntekter		20 267 834	21 154 861
Varekostnad		5 467 720	6 175 863
End. beh. varer u.tilv. og ferdigvarer		12 527	-238 281
Lønnskostnad	1	6 526 708	6 964 047
Avskrivning av driftsmidler og immaterielle eiendeler	2	545 651	621 969
Annen driftskostnad		6 014 698	6 192 586
Sum driftskostnader		18 567 304	19 716 185
Driftsresultat		1 700 531	1 438 676
FINANSINTEKTER OG FINANSKOSTNADER			
Renteinntekt fra foretak i samme konsern	3	83 147	0
Annen renteinntekt		30	7
Rentekostnad til foretak i samme konsern		0	16 779
Annen rentekostnad		13 406	26 441
Annen finanskostnad		0	160
Resultat av finansposter		69 771	-43 373
Resultat før skattekostnad		1 770 301	1 395 304
Skattekostnad på resultat	4	390 423	305 528
Årsresultat	5	1 379 878	1 089 776
OVERFØRINGER			
Avsatt konsernbidrag	5	631 800	897 000
Avsatt til annen egenkapital	5	748 078	139 279
Overført til udekket tap	5	0	-53 496
Sum overføringer		1 379 878	1 089 776

ARON LYNI AS

SIDE 2



BALANSE

ARON LYNI AS

EIENDELER	Note	2023	2022
ANLEGGSMIDLER			
IMMATERIELLE EIENDELER			
Utsatt skattefordel	4	99 061	53 650
Sum immaterielle eiendeler		99 061	53 650
VARIGE DRIFTSMIDLER			
Tomter, bygninger o.a. fast eiendom	2	298 486	367 058
Driftsløsøre, inventar o.a. utstyr	2	617 741	1 019 945
Sum varige driftsmidler		916 227	1 387 003
FINANSIELLE ANLEGGSMIDLER			
Lån til foretak i samme konsern	3	2 084 996	0
Sum finansielle anleggsmidler		2 084 996	0
Sum anleggsmidler		3 100 284	1 440 653
OMLØPSMIDLER			
Lager av varer og annen beholdning		344 769	357 297
FORDRINGER			
Kundefordringer		214 395	300 234
Andre kortsiktige fordringer		41 100	29 285
Konsernfordringer	3	0	1 587 198
Sum fordringer		255 495	1 916 717
INVESTERINGER			
Bankinnskudd, kontanter o.l.	6	645 464	420 090
Sum omløpsmidler		1 245 728	2 694 103
Sum eiendeler		4 346 012	4 134 756





BALANSE

ARON LYNI AS

EGENKAPITAL OG GJELD	Note	2023	2022
EGENKAPITAL			
INNSKUTT EGENKAPITAL			
Aksjekapital	5, 7	30 000	30 000
Sum innskutt egenkapital		30 000	30 000
OPPTJENT EGENKAPITAL			
Annen egenkapital	5	887 358	139 279
Sum opptjent egenkapital		887 358	139 279
Sum egenkapital		917 358	169 279
GJELD			
AVSETNING FOR FORPLIKTELSE			
ANNEN LANGSIKTIG GJELD			
KORTSIKTIG GJELD			
Leverandørgjeld		566 144	757 387
Betalbar skatt	4	257 634	92 400
Skyldig offentlige avgifter		750 431	750 662
Konserngjeld	3	810 000	1 150 000
Annen kortsiktig gjeld		1 044 446	1 215 028
Sum kortsiktig gjeld		3 428 655	3 965 477
Sum gjeld		3 428 655	3 965 477
Sum egenkapital og gjeld		4 346 012	4 134 756


Trondheim, 22.05.2024
Styret i Aron Lyni AS


Steinar Hyll
styreleder


Terje Stewart Marriott
styremedlem


Espen Hyll
styremedlem


Kristina Hyll
styremedlem


Geir Sivertsen
daglig leder



Regnskapsprinsipper

Årsregnskapet er satt opp i samsvar med regnskapsloven og NRS 8 - God regnskapsskikk for små foretak.

DRIFTSINTEKTER OG KOSTNADFØRING

Inntektsføring skjer etter opptjeningsprinsippet som normalt vil være leveringstidspunktet for varer og tjenester. Kostnader medtas etter sammenstillingsprinsippet, dvs. at kostnader medtas i samme periode som tilhørende inntekter inntektsføres.

SKATT

Skattekostnaden i resultatregnskapet omfatter både periodens betalbare skatt og endring i utsatt skatt. Utsatt skatt er beregnet med 22 % på grunnlag av de midlertidige forskjeller som eksisterer mellom regnskapsmessige og skattemessige verdier, samt ligningsmessig underskudd til fremføring ved utgangen av regnskapsåret. Skatteøkende og skattereduserende midlertidige forskjeller som reverserer eller kan reverseres i samme periode er utlignet og nettoført.

AANLEGGSMIDLER OG LANGSIKTIG GJELD

Anleggsmidler omfatter eiendeler bestemt til varig eie og bruk. Anleggsmidler er vurdert til anskaffelseskost. Varige driftsmidler balanseføres og avskrives lineært over driftsmidlets forventede økonomiske levetid. Varige driftsmidler nedskrives til gjenvinnbart beløp ved verdifall som forventes ikke å være forbigående. Nedskrivningen reverseres når grunnlaget for nedskrivningen ikke lenger er til stede. Langsiktig gjeld er gjeld som ikke faller inn under definisjonen av kortsiktig gjeld.

OOMLØPSMIDLER OG KORTSIKTIG GJELD

Omløpsmidler og kortsiktig gjeld omfatter normalt poster som forfaller til betaling innen ett år etter balansedagen, samt poster som knytter seg til varekretsløpet. Omløpsmidler vurderes til laveste verdi av anskaffelseskost og virkelig verdi (Laveste verdis prinsipp).

VARER

Varer er vurdert til det laveste av anskaffelseskost og netto salgsverdi. For råvarer og varer i arbeid beregnes netto salgsverdi av ferdig tilvirkede varer redusert for gjenværende tilvirkningskostnader og salgskostnader.

FORDRINGER

Kundefordringer og andre fordringer oppføres til pålydende etter fradrag for avsetning til forventet tap. Avsetning til tap gjøres på grunnlag av en individuell vurdering av de enkelte fordringene. Andre fordringer er også gjenstand for en tilsvarende vurdering.



Note 1 Lønnskostnader

LØNSKOSTNADER

	2023	2022
Lønninger	5 463 716	5 819 735
Arbeidsgiveravgift	871 860	870 337
Pensjonskostnader	140 368	103 504
Andre ytelser	50 764	170 472
Sum	6 526 708	6 964 047

Selskapet har i 2023 sysselsatt 12 årsverk.

PENSJONSFORPLIKTELSER

Selskapet er pliktig til å ha tjenestepensjonsordning etter lov om obligatorisk tjenestepensjon. Selskapets pensjonsordninger tilfredsstiller kravene i denne lov.

Note 2 Anleggsmidler

	Driftsløsøre, inventar ol.	Sum
Anskaffelseskost pr. 01.01.23	3 154 712	3 154 712
Tilgang kjøpte driftsmidler	74 875	74 875
Anskaffelseskost 31.12.23	3 229 587	3 229 587
Akkumulerte avskrivninger 31.12.23	2 313 360	2 313 360
Av- og nedskrivninger pr. 31.12.23	2 313 360	2 313 360
Bokført verdi 31.12.23	916 227	916 227
Årets ordinære avskrivninger	545 651	545 651
Økonomisk levetid	3-10 år	

Note 3 Mellomværende med selskap i samme konsern

	2023	2022
Fordringer		
Lån til foretak i samme konsern	2 084 996	0
Andre kortsiktige fordringer konsern	0	1 587 198
Sum	2 084 996	1 587 198
Gjeld		
Annen kortsiktig gjeld konsern (årets avgitte konsernbidrag)	810 000	1 150 000
Sum	810 000	1 150 000

Det er i 2023 beregnet og inntektsført kr. 83 147 på mellomværende med konsernregnskap.



Note 4 Skatt

<u>Årets skattekostnad</u>	<u>2023</u>	<u>2022</u>
Resultatført skatt på ordinært resultat:		
Betalbar skatt	435 834	345 400
Endring i utsatt skattefordel	-45 411	-39 872
Skattekostnad ordinært resultat	390 423	305 528
Skattepliktig inntekt:		
Ordinært resultat før skatt	1 770 301	1 395 304
Permanente forskjeller	4 353	-6 540
Endring i midlertidige forskjeller	206 410	226 927
Avgitt konsernbidrag	-810 000	-1 150 000
Anvendelse av fremførbart underskudd	0	-45 690
Skattepliktig inntekt	1 171 064	420 001
Betalbar skatt i balansen:		
Betalbar skatt på årets resultat	435 834	92 400
Betalbar skatt på avgitt konsernbidrag	-178 200	0
Sum betalbar skatt i balansen	257 634	92 400
Beregning av effektiv skattesats		
Resultat før skatt	1 770 301	1 395 304
Beregnet skatt av resultat før skatt	389 466	306 967
Skatteeffekt av permanente forskjeller	958	-1 439
Sum	390 424	305 528
Effektiv skattesats	22,1 %	21,9 %

Skatteeffekten av midlertidige forskjeller som har gitt opphav til utsatt skatt og utsatte skattefordeler, spesifisert på typer av midlertidige forskjeller

	<u>2023</u>	<u>2022</u>	<u>Endring</u>
Varige driftsmidler	-450 278	-243 867	206 410
Varebeholdning	0	0	-1
Sum	-450 277	-243 868	206 410
Grunnlag for utsatt skattefordel	-450 277	-243 868	206 410
Utsatt skattefordel (22 %)	-99 061	-53 651	45 410

Note 5 Egenkapital

	<u>Aksjekapital</u>	<u>Annen egenkapital</u>	<u>Sum egenkapital</u>
Pr. 31.12.2022	30 000	139 279	169 279
Årets resultat		1 379 878	1 379 878
Konsernbidrag avgitt		-631 800	-631 800
Pr 31.12.2023	30 000	887 358	917 358



Note 6 Bundne midler

Selskapets bundne midler er i all hovedsak knyttet til skattetrekksmidler, og utgjorde pr. 31.12.2023 kr. 181 264, og utgjorde pr. 31.12.2022 kr. 179 807.

Note 7 Aksjekapital, aksjonærer m.v.

Aksjekapitalen i Aron Lyni AS pr. 31.12.2023 består av:

	Antall	Pålydende	Samlet aksjekapital
Ordinære aksjer	30	1 000	30 000
Sum	30	1 000	30 000

Alle aksjene gir samme rettigheter i selskapet.

Aron Lyni AS hadde 1 aksjonær pr. 31.12.2023:

	Ordinære	Sum antall	Eierandel	Stemmeandel
Nitu Management AS	30	30	100 %	100 %
Sum	30	30	100 %	100 %

Nitu Management AS er 100% eid av Shy Holding AS, som igjen er 100% eid av styrets leder Steinar Hylil.