



## ÅRSREGNSKAPET FOR REGNSKAPSÅRET 2021 - GENERELL INFORMASJON

### Enheten

Organisasjonsnummer: 923 812 830  
Organisasjonsform: Aksjeselskap  
Foretaksnavn: BRED HOLDING AS  
Forretningsadresse: Leirfallsgata 9  
0550 OSLO

### Regnskapsår

Årsregnskapets periode: 01.01.2021 - 31.12.2021

### Konsern

Morselskap i konsern: Nei

### Regnskapsregler

Regler for små foretak benyttet: Ja  
Benyttet ved utarbeidelsen av årsregnskapet til selskapet: Regnskapslovens alminnelige regler

### Årsregnskapet fastsatt av kompetent organ

Bekreftet av representant for selskapet: Martin Øgland Bredeli  
Dato for fastsettelse av årsregnskapet: 11.03.2022

### Grunnlag for avgivelse

År 2021: Årsregnskapet er elektronisk innlevert  
År 2020: Tall er hentet fra elektronisk innlevert årsregnskap fra 2021

*Det er ikke krav til at årsregnskapet m.v. som sendes til Regnskapsregisteret er undertegnet. Kontrollen på at dette er utført ligger hos revisor/enhetens øverste organ. Sikkerheten ivaretas ved at innsender har rolle/rettighet for innsending av årsregnskapet via Altinn, og ved at det bekreftes at årsregnskapet er fastsatt av kompetent organ.*

Brønnøysundregistrene, 15.06.2023



### Resultatregnskap

Beløp i: NOK	Note	2021	2020
<b>RESULTATREGNSKAP</b>			
<b>Inntekter</b>			
Salgsinntekt		1 887 862	1 476 733
<b>Sum inntekter</b>		<b>1 887 862</b>	<b>1 476 733</b>
<b>Kostnader</b>			
Lønnskostnad	1	828 605	505 966
Annen driftskostnad	1	231 415	136 706
<b>Sum kostnader</b>		<b>1 060 020</b>	<b>642 672</b>
<b>Driftsresultat</b>		<b>827 842</b>	<b>834 061</b>
<b>Finansinntekter og finanskostnader</b>			
Annen renteinntekt		183	91
<b>Sum finansinntekter</b>		<b>183</b>	<b>91</b>
Annen rentekostnad			331
Annen finanskostnad			1 890
<b>Sum finanskostnader</b>			<b>2 221</b>
<b>Netto finans</b>		<b>183</b>	<b>-2 130</b>
<b>Ordinært resultat før skattekostnad</b>		<b>828 025</b>	<b>831 931</b>
Skattekostnad på ordinært resultat	5	182 596	183 477
<b>Ordinært resultat etter skattekostnad</b>		<b>645 429</b>	<b>648 454</b>
<b>Årsresultat</b>	3	<b>645 429</b>	<b>648 454</b>
<b>Årsresultat etter minoritetsinteresser</b>		<b>645 429</b>	<b>648 454</b>
<b>Totalresultat</b>		<b>645 429</b>	<b>648 454</b>
<b>Overføringer og disponeringer</b>			
Udekket tap			298
Avsatt til annen egenkapital		645 429	648 156
<b>Sum overføringer og disponeringer</b>		<b>645 429</b>	<b>648 454</b>



## Resultatregnskap

<b>Beløp i: NOK</b>	<b>Note</b>	<b>2021</b>	<b>2020</b>
---------------------	-------------	-------------	-------------

---



### Balanse

Beløp i: NOK	Note	2021	2020
<b>BALANSE - EIENDELER</b>			
<b>Anleggsmidler</b>			
<b>Immaterielle eiendeler</b>			
Utsatt skattefordel	5		
<b>Finansielle anleggsmidler</b>			
Investering i annet foretak i samme konsern		15 000	15 000
Investeringer i tilknyttet selskap		3 000	3 000
<b>Sum finansielle anleggsmidler</b>		<b>18 000</b>	<b>18 000</b>
<b>Sum anleggsmidler</b>		<b>18 000</b>	<b>18 000</b>
<b>Omløpsmidler</b>			
<b>Varer</b>			
<b>Fordringer</b>			
Kundefordringer		383 787	197 516
<b>Sum fordringer</b>		<b>383 787</b>	<b>197 516</b>
<b>Bankinnskudd, kontanter og lignende</b>			
Bankinnskudd, kontanter o.l.	4	1 405 694	778 592
<b>Sum bankinnskudd, kontanter og lignende</b>		<b>1 405 694</b>	<b>778 592</b>
<b>Sum omløpsmidler</b>		<b>1 789 481</b>	<b>976 108</b>
<b>SUM EIENDELER</b>		<b>1 807 481</b>	<b>994 108</b>
<b>BALANSE - EGENKAPITAL OG GJELD</b>			
<b>Egenkapital</b>			
<b>Innskutt egenkapital</b>			
Aksjekapital	2	30 000	30 000
Beholdning av egne aksjer	2		
<b>Sum innskutt egenkapital</b>		<b>30 000</b>	<b>30 000</b>



## Balanse

<b>Beløp i: NOK</b>	<b>Note</b>	<b>2021</b>	<b>2020</b>
<b>Opptjent egenkapital</b>			
Annen egenkapital		1 288 015	642 586
<b>Sum opptjent egenkapital</b>		<b>1 288 015</b>	<b>642 586</b>
<b>Sum egenkapital</b>	3	<b>1 318 015</b>	<b>672 586</b>
<b>Gjeld</b>			
<b>Langsiktig gjeld</b>			
Utsatt skatt	5		
<b>Annen langsiktig gjeld</b>			
<b>Sum langsiktig gjeld</b>		<b>0</b>	<b>0</b>
<b>Kortsiktig gjeld</b>			
Leverandørgjeld		222	
Betalbar skatt	5	182 596	183 477
Skyldig offentlige avgifter		216 700	82 055
Annen kortsiktig gjeld		89 948	55 990
<b>Sum kortsiktig gjeld</b>		<b>489 466</b>	<b>321 522</b>
<b>Sum gjeld</b>		<b>489 466</b>	<b>321 522</b>
<b>SUM EGENKAPITAL OG GJELD</b>		<b>1 807 481</b>	<b>994 108</b>



Brønnøysundregistrene

ÅRSREGNSKAP FOR REGNSKAPSÅRET 2021 - GENERELL INFORMASJON

Journalnummer: 2022 149812

**Enheten**

Organisasjonsnummer: 923 812 830  
Organisasjonsform: Aksjeselskap  
Foretaksnavn: BRED HOLDING AS  
Forretningsadresse: Leirfallsgata 9  
0550 OSLO

**Regnskapsår**

Årsregnskapets periode: 01.01.2021 - 31.12.2021

**Konsern**

Morselskap i konsern: Nei

**Regnskapsregler**

Regler for små foretak benyttet: Ja  
Benyttet ved utarbeidelsen av  
årsregnskapet til selskapet: Regnskapslovens alminnelige regler

**Årsregnskapet fastsatt av kompetent organ**

Bekreftet av representant for selskapet: Martin Øgland Bredeli  
Dato for fastsettelse av årsregnskapet: 11.03.2022

**Revisjon**

Selskapet har besluttet at årsregnskapet  
ikke skal revideres: Ja

**Grunnlag for avgivelse**

År 2021: Årsregnskap er elektronisk innlevert.  
År 2020: Tall er hentet fra elektronisk innlevert årsregnskap fra 2021.

*Det er ikke krav til at årsregnskapet m.v. som sendes til Regnskapsregisteret er undertegnet. Kontrollen på at dette er utført ligger hos revisor/enhetens øverste organ. Sikkerheten ivaretas ved at innsender har rolle/rettighet for innsending av årsregnskapet via Altinn, og ved at det bekreftes at årsregnskapet er fastsatt av kompetent organ.*

Brønnøysundregistrene, 16.03.2022



Organisasjonsnr: 923 812 830  
BRED HOLDING AS

## RESULTATREGNSKAP

<b>Beløp i: NOK</b>	<b>Note</b>	<b>2021</b>	<b>2020</b>
<b>RESULTATREGNSKAP</b>			
<b>Inntekter</b>			
Salgsinntekt		1 887 862	1 476 733
<b>Sum inntekter</b>		<b>1 887 862</b>	<b>1 476 733</b>
<b>Kostnader</b>			
Lønnskostnad	1	828 605	505 966
Annen driftskostnad	1	231 415	136 706
<b>Sum kostnader</b>		<b>1 060 020</b>	<b>642 672</b>
<b>Driftsresultat</b>		<b>827 842</b>	<b>834 061</b>
<b>Finansinntekter og finanskostnader</b>			
Annen renteinntekt		183	91
<b>Sum finansinntekter</b>		<b>183</b>	<b>91</b>
Annen rentekostnad			331
Annen finanskostnad			1 890
<b>Sum finanskostnader</b>			<b>2 221</b>
<b>Netto finans</b>		<b>183</b>	<b>-2 130</b>
<b>Ordinært resultat før skattekostnad</b>		<b>828 025</b>	<b>831 931</b>
Skattekostnad på ordinært resultat	5	182 596	183 477
<b>Ordinært resultat etter skattekostnad</b>		<b>645 429</b>	<b>648 454</b>
<b>Årsresultat</b>	3	<b>645 429</b>	<b>648 454</b>
<b>Årsresultat etter minoritetsinteresser</b>		<b>645 429</b>	<b>648 454</b>
<b>Totalresultat</b>		<b>645 429</b>	<b>648 454</b>
<b>Overføringer og disponeringer</b>			
Udekket tap			298
Avsatt til annen egenkapital		645 429	648 156
<b>Sum overføringer og disponeringer</b>		<b>645 429</b>	<b>648 454</b>



Organisasjonsnr: 923 812 830  
BRED HOLDING AS

## BALANSE

<b>Beløp i: NOK</b>	<b>Note</b>	<b>2021</b>	<b>2020</b>
<b>BALANSE - EIENDELER</b>			
<b>Anleggsmidler</b>			
<b>Immaterielle eiendeler</b>			
Utsatt skattefordel	5		
<b>Finansielle anleggsmidler</b>			
Investering i annet foretak i samme konsern		15 000	15 000
Investeringer i tilknyttet selskap		3 000	3 000
<b>Sum finansielle anleggsmidler</b>		<b>18 000</b>	<b>18 000</b>
<b>Sum anleggsmidler</b>		<b>18 000</b>	<b>18 000</b>
<b>Omløpsmidler</b>			
<b>Varer</b>			
<b>Fordringer</b>			
Kundefordringer		383 787	197 516
<b>Sum fordringer</b>		<b>383 787</b>	<b>197 516</b>
<b>Bankinnskudd, kontanter og lignende</b>			
Bankinnskudd, kontanter o. l.	4	1 405 694	778 592
<b>Sum bankinnskudd, kontanter og lignende</b>		<b>1 405 694</b>	<b>778 592</b>
<b>Sum omløpsmidler</b>		<b>1 789 481</b>	<b>976 108</b>
<b>SUM EIENDELER</b>		<b>1 807 481</b>	<b>994 108</b>
<b>BALANSE - EGENKAPITAL OG GJELD</b>			
<b>Egenkapital</b>			
<b>Innskutt egenkapital</b>			
Aksjekapital	2	30 000	30 000
Beholdning av egne aksjer	2		
<b>Sum innskutt egenkapital</b>		<b>30 000</b>	<b>30 000</b>
<b>Opptjent egenkapital</b>			
Annen egenkapital		1 288 015	642 586
<b>Sum opptjent egenkapital</b>		<b>1 288 015</b>	<b>642 586</b>
<b>Sum egenkapital</b>	3	<b>1 318 015</b>	<b>672 586</b>



<b>Gjeld</b>			
<b>Langsiktig gjeld</b>			
Utsatt skatt	5		
<b>Annen langsiktig gjeld</b>			
<b>Sum langsiktig gjeld</b>		<b>0</b>	<b>0</b>
<b>Kortsiktig gjeld</b>			
Leverandørgjeld		222	
Betalbar skatt	5	182 596	183 477
Skyldig offentlige avgifter		216 700	82 055
Annen kortsiktig gjeld		89 948	55 990
<b>Sum kortsiktig gjeld</b>		<b>489 466</b>	<b>321 522</b>
<b>Sum gjeld</b>		<b>489 466</b>	<b>321 522</b>
<b>SUM EGENKAPITAL OG GJELD</b>		<b>1 807 481</b>	<b>994 108</b>



Organisasjonsnr: 923 812 830  
BRED HOLDING AS

NOTEOPPLYSNINGER - SELSKAP - alle poster oppgitt i hele tall

Note

Antall aksjer og aksjeeiere

Note

Antall årsverk i regnskapsåret

Virksomheten har hatt følgende antall årsverk:  
1.00

Omløpsmidler                      Startdato      Sluttdato      Endring

Skattemessig fremf.undersk. Startdato      Sluttdato      Endring

Kortsiktig gjeld                      Startdato      Sluttdato      Endring



Legally signed by  
Martin Øglend Bredeli  
2022-03-13



# Årsregnskap 2021 Bred Holding AS

Resultatregnskap  
Balanse  
Noter til regnskapet



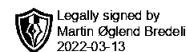
Org.nr.: 923 812 830



## RESULTATREGNSKAP

### BRED HOLDING AS

DRIFTSINTEKTER OG DRIFTSKOSTNADER	Note	2021	2020
Salgsinntekt		1 887 862	1 476 733
<b>Sum driftsinntekter</b>		<b>1 887 862</b>	<b>1 476 733</b>
Lønnskostnad	1	828 605	505 966
Annen driftskostnad	1	231 415	136 706
<b>Sum driftskostnader</b>		<b>1 060 020</b>	<b>642 672</b>
<b>Driftsresultat</b>		<b>827 842</b>	<b>834 061</b>
<b>FINANSINTEKTER OG FINANSKOSTNADER</b>			
Annen renteinntekt		183	91
Annen rentekostnad		0	331
Annen finanskostnad		0	1 890
<b>Resultat av finansposter</b>		<b>183</b>	<b>-2 130</b>
Ordinært resultat før skattekostnad		828 025	831 931
Skattekostnad på ordinært resultat	5	182 596	183 477
<b>Ordinært resultat</b>		<b>645 429</b>	<b>648 454</b>
<b>Årsresultat</b>	<b>3</b>	<b>645 429</b>	<b>648 454</b>
<b>OVERFØRINGER</b>			
Avsatt til annen egenkapital		645 429	648 156
Overført til udekket tap		0	-298
<b>Sum overføringer</b>		<b>645 429</b>	<b>648 454</b>



### BALANSE

#### BRED HOLDING AS

EIENDELER	Note	2021	2020
<b>ANLEGGSMIDLER</b>			
<b>FINANSIELLE ANLEGGSMIDLER</b>			
Investeringer i annet foretak i samme konsern		15 000	15 000
Investeringer i tilknyttet selskap		3 000	3 000
<b>Sum finansielle anleggsmidler</b>		<b>18 000</b>	<b>18 000</b>
<b>Sum anleggsmidler</b>		<b>18 000</b>	<b>18 000</b>
<b>OMLØPSMIDLER</b>			
<b>FORDRINGER</b>			
Kundefordringer		383 787	197 516
<b>Sum fordringer</b>		<b>383 787</b>	<b>197 516</b>
Bankinnskudd, kontanter o.l.	4	1 405 694	778 592
<b>Sum omløpsmidler</b>		<b>1 789 481</b>	<b>976 108</b>
<b>Sum eiendeler</b>		<b>1 807 481</b>	<b>994 108</b>



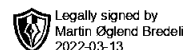
## BALANSE

### BRED HOLDING AS

EGENKAPITAL OG GJELD	Note	2021	2020
<b>EGENKAPITAL</b>			
<b>INNSKUTT EGENKAPITAL</b>			
Aksjekapital	2	30 000	30 000
<b>Sum innskutt egenkapital</b>		<b>30 000</b>	<b>30 000</b>
<b>OPPTJENT EGENKAPITAL</b>			
Annen egenkapital		1 288 015	642 586
<b>Sum opptjent egenkapital</b>		<b>1 288 015</b>	<b>642 586</b>
<b>Sum egenkapital</b>	<b>3</b>	<b>1 318 015</b>	<b>672 586</b>
<b>GJELD</b>			
<b>KORTSIKTIG GJELD</b>			
Leverandørgjeld		222	0
Betalbar skatt	5	182 596	183 477
Skyldig offentlige avgifter		216 700	82 055
Annen kortsiktig gjeld		89 948	55 990
<b>Sum kortsiktig gjeld</b>		<b>489 466</b>	<b>321 522</b>
<b>Sum gjeld</b>		<b>489 466</b>	<b>321 522</b>
<b>Sum egenkapital og gjeld</b>		<b>1 807 481</b>	<b>994 108</b>

11.03.2022  
Styret i Bred Holding AS

Martin Øglend Bredeli  
styreleder



## Regnskapsprinsipper

Årsregnskapet er satt opp i samsvar med regnskapsloven og NRS 8 - God regnskapsskikk for små foretak.

## DRIFTSINNTEKTER

Inntektsføring ved salg av varer skjer på leveringstidspunktet. Tjenester inntektsføres etter hvert som de leveres.

## SKATT

Skattekostnaden i resultatregnskapet omfatter både periodens betalbare skatt og endring i utsatt skatt. Utsatt skatt er beregnet med 22 % på grunnlag av de midlertidige forskjeller som eksisterer mellom regnskapsmessige og skattemessige verdier, samt ligningsmessig underskudd til fremføring ved utgangen av regnskapsåret. Skatteøkende og skattereduserende midlertidige forskjeller som reverserer eller kan reverseres i samme periode er utlignet og nettoført.

## KLASSIFISERING OG VURDERING AV OMLØPSMIDLER

Omløpsmidler og kortsiktig gjeld omfatter normalt poster som forfaller til betaling innen ett år etter balansedagen, samt poster som knytter seg til varekretsløpet. Omløpsmidler vurderes til laveste verdi av anskaffelseskost og virkelig verdi.

## Verdipapirer

Aksjer i andre selskaper vurderes til den laveste verdi av anskaffelseskost og virkelig verdi på balansedagen. Netto gevinst eller tap ved realisasjon av aksjer og fondsandeler samt nedskrivning eller reversering av nedskrivning av aksjebeholdningen resultatføres som driftsinntekter /driftskostnader. Mottatt utbytte og andre utdelinger resultatføres som annen finansinntekt.

## FORDRINGER

Kundefordringer og andre fordringer oppføres til pålydende etter fradrag for avsetning til forventet tap. Avsetning til tap gjøres på grunnlag av en individuell vurdering av de enkelte fordringene.

## Note 1 Lønnskostnader og ytelser, godtgjørelser til daglig leder, styret og revisor

### LØNSSKOSTNADER

	2021	2020
Lønninger	725 760	448 000
Arbeidsgiveravgift	102 845	57 966
<b>Sum</b>	<b>828 605</b>	<b>505 966</b>

Selskapet har i 2021 sysselsatt 1 årsverk.

### PENSJONSFORPLIKTELSE

Selskapet er ikke pliktig til å ha tjenstepensjonsordning etter lov om obligatorisk tjenstepensjon.

### YTELSER TIL LEDENDE PERSONER

	Daglig leder	Styret
Lønn	699 660	0
<b>Sum</b>	<b>699 660</b>	<b>0</b>

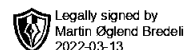
### REVISOR

BRED HOLDING AS

SIDE 5



Selskapet har f.o.m regnskapsåret 2020 valgt bort revisjon.



## Note 2 Aksjonærer

### AKSJEKAPITALEN I BRED HOLDING AS PR. 31.12 BESTÅR AV:

	Antall	Pålydende	Bokført
Ordinære aksjer	300	100,0	30 000
<b>Sum</b>	<b>300</b>		<b>30 000</b>

### EIERSTRUKTUR

De største aksjonærene i % pr. 31.12 var:

	Ordinære	Eierandel	Stemmeandel
Martin Øglend Bredeli	300	100,0	100,0

### AKSJER OG OPSJONER EIET AV MEDLEMMER I STYRET OG DAGLIG LEDER:

Navn	Verv	Ordinære
Martin Øglend Bredeli	styreleder	300
<b>Totalt antall aksjer</b>		<b>300</b>

## Note 3 Egenkapital

	Aksje- kapital	Annen egenkapital	Sum
Pr. 31.12.2020	30 000	642 586	672 586
<b>Pr. 01.01.2021</b>	<b>30 000</b>	<b>642 586</b>	<b>672 586</b>
Periodens overskudd		645 429	645 429
<b>Pr. 28.12.2021</b>	<b>30 000</b>	<b>1 288 015</b>	<b>1 318 015</b>

## Note 4 Bankinnskudd

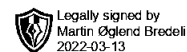
Innestående midler på skattetrekkskonto (bundne midler) er på kr. 61 321.

## Note 5 Skatt

Årets skattekostnad	2021	2020
Resultatført skatt på ordinært resultat:		
Betalbar skatt	182 596	183 477
Endring i utsatt skattefordel	0	0
<b>Skattekostnad ordinært resultat</b>	<b>182 596</b>	<b>183 477</b>
Skattepliktig inntekt:		
Ordinært resultat før skatt	828 025	831 931
Permanente forskjeller	1 956	2 055
<b>Skattepliktig inntekt</b>	<b>829 981</b>	<b>833 986</b>

BRED HOLDING AS

SIDE 6



Betalbar skatt i balansen:		
Betalbar skatt på årets resultat	182 596	183 477
<b>Sum betalbar skatt i balansen</b>	<b>182 596</b>	<b>183 477</b>

Skatteeffekten av midlertidige forskjeller som har gitt opphav til utsatt skatt og utsatte skattefordeler, spesifisert på typer av midlertidige forskjeller

	2021	2020	Endring
<b>Utsatt skatt (22 %)</b>	<b>0</b>	<b>0</b>	<b>0</b>