



ÅRSREGNSKAPET FOR REGNSKAPSÅRET 2022 - GENERELL INFORMASJON

Enheten

Organisasjonsnummer: 986 765 298
Organisasjonsform: Aksjeselskap
Foretaksnavn: Q CAPITAL AS
Forretningsadresse: Oscars gate 20
0352 OSLO

Regnskapsår

Årsregnskapets periode: 01.01.2022 - 31.12.2022

Konsern

Morselskap i konsern: Nei

Regnskapsregler

Regler for små foretak benyttet: Ja
Benyttet ved utarbeidelsen av årsregnskapet til selskapet: Regnskapslovens alminnelige regler

Årsregnskapet fastsatt av kompetent organ

Bekreftet av representant for selskapet: Karl Heine Ulvebne
Dato for fastsettelse av årsregnskapet: 20.08.2023

Grunnlag for avgivelse

År 2022: Årsregnskapet er elektronisk innlevert
År 2021: Tall er hentet fra elektronisk innlevert årsregnskap fra 2022

Det er ikke krav til at årsregnskapet m.v. som sendes til Regnskapsregisteret er undertegnet. Kontrollen på at dette er utført ligger hos revisor/enhetens øverste organ. Sikkerheten ivaretas ved at innsender har rolle/rettighet for innsending av årsregnskapet via Altinn, og ved at det bekreftes at årsregnskapet er fastsatt av kompetent organ.

Brønnøysundregistrene, 28.01.2025



Resultatregnskap

Beløp i: NOK	Note	2022	2021
RESULTATREGNSKAP			
Inntekter			
Annen driftsinntekt	1		5 695 040
Sum inntekter		0	5 695 040
Kostnader			
Lønnskostnad	2	855 750	861 455
Annen driftskostnad		945 355	785 329
Sum kostnader		1 801 105	1 646 784
Driftsresultat		-1 801 105	4 048 256
Finansinntekter og finanskostnader			
Annen renteinntekt		102 916	22 860
Annen finansinntekt	3	12 721 309	25 784 241
Sum finansinntekter		12 824 226	25 807 101
Verdired. av markedsb. finansielle oml.midler	4	7 472 605	8 598 444
Nedskr. av andre finansielle oml. midler	4	643 040	75 698
Annen rentekostnad		319 180	59 620
Annen finanskostnad	3	7 789 983	8 391 055
Sum finanskostnader		16 224 807	17 124 818
Netto finans		-3 400 581	8 682 283
Ordinært resultat før skattekostnad		-5 201 687	12 730 539
Skattekostnad på ordinært resultat	5	1 277	
Ordinært resultat etter skattekostnad		-5 202 964	12 730 539
Årsresultat		-5 202 964	12 730 539
Årsresultat etter minoritetsinteresser		-5 202 964	12 730 539
Overføringer og disponeringer			
Tilleggsutbytte		7 550 000	5 765 000
Overføringer annen egenkapital		-12 752 964	6 965 539



Resultatregnskap

Beløp i: NOK	Note	2022	2021
Sum overføringer og disponeringer		-5 202 964	12 730 539



Balanse

Beløp i: NOK	Note	2022	2021
BALANSE - EIENDELER			
Anleggsmidler			
Immaterielle eiendeler			
Varige driftsmidler			
Driftsløsøre, inventar, verktøy, kontorm.	6	811 000	811 000
Sum varige driftsmidler		811 000	811 000
Finansielle anleggsmidler			
Andre langsiktige fordringer	7	200 000	200 000
Sum finansielle anleggsmidler		200 000	200 000
Sum anleggsmidler		1 011 000	1 011 000
Omløpsmidler			
Varer			
Fordringer			
Andre kortsiktige fordringer		13 913	929 521
Sum fordringer		13 913	929 521
Investeringer			
Markedsbaserte aksjer	4	25 059 746	29 077 452
Andre finansielle instrumenter	4	15 639 900	12 555 464
Sum investeringer		40 699 647	41 632 916
Bankinnskudd, kontanter og lignende			
Bankinnskudd, kontanter o.l.		11 749 684	26 541 355
Sum bankinnskudd, kontanter og lignende		11 749 684	26 541 355
Sum omløpsmidler		52 463 243	69 103 791
SUM EIENDELER		53 474 243	70 114 791

BALANSE - EGENKAPITAL OG GJELD



Balanse

Beløp i: NOK	Note	2022	2021
Egenkapital			
Innskutt egenkapital			
Selskapskapital		200 000	200 000
Overkurs		3 850	3 850
Sum innskutt egenkapital		203 850	203 850
Opptjent egenkapital			
Annen egenkapital		47 381 724	60 134 688
Sum opptjent egenkapital		47 381 724	60 134 688
Sum egenkapital		47 585 574	60 338 538
Sum langsiktig gjeld		0	0
Kortsiktig gjeld			
Gjeld til kredittinstitusjoner		565 357	2 608 545
Leverandørgjeld		75 868	83 608
Annen kortsiktig gjeld		5 247 444	7 084 100
Sum kortsiktig gjeld		5 888 669	9 776 253
Sum gjeld		5 888 669	9 776 253
SUM EGENKAPITAL OG GJELD		53 474 243	70 114 791



Brønnøysundregistrene

ÅRSREGNSKAP FOR REGNSKAPSÅRET 2022 - GENERELL INFORMASJON

Journalnummer: 2023 717049

Enheten

Organisasjonsnummer: 986 765 298
Organisasjonsform: Aksjeselskap
Foretaksnavn: Q CAPITAL AS
Forretningsadresse: Oscars gate 20
0352 OSLO

Regnskapsår

Årsregnskapets periode: 01.01.2022 - 31.12.2022

Konsern

Morselskap i konsern: Nei

Regnskapsregler

Regler for små foretak benyttet: Ja
Benyttet ved utarbeidelsen av
årsregnskapet til selskapet: Regnskapslovens alminnelige regler

Årsregnskapet fastsatt av kompetent organ

Bekreftet av representant for selskapet: Karl Heine Ulvebne
Dato for fastsettelse av årsregnskapet: 20.08.2023

Revisjon

Årsregnskapet er utarbeidet av ekstern
autorisert regnskapsfører: Ja
Ekstern autorisert regnskapsfører har i
løpet av regnskapsåret bistått ved den
løpende regnskapsføringen eller utført
andre tjenester for selskapet enn å
utarbeide årsregnskapet: Ja

Grunnlag for avgivelse

År 2022: Årsregnskap er elektronisk innlevert.
År 2021: Tall er hentet fra elektronisk innlevert årsregnskap fra 2022.

Det er ikke krav til at årsregnskapet m.v. som sendes til Regnskapsregisteret er undertegnet. Kontrollen på at dette er utført ligger hos revisor/enhetens øverste organ. Sikkerheten ivaretas ved at innsender har rolle/rettighet for innsending av årsregnskapet via Altinn, og ved at det bekreftes at årsregnskapet er fastsatt av kompetent organ.

Brønnøysundregistrene, 26.08.2023

Brønnøysundregistrene
Postadresse: Postboks 900, 8910 Brønnøysund
Telefon: 75 00 75 00
E-post: firmapost@brreg.no Internett: www.brreg.no
Organisasjonsnummer: 974 760 673



Organisasjonsnr: 986 765 298
Q CAPITAL AS

RESULTATREGNSKAP

Beløp i: NOK	Note	2022	2021
RESULTATREGNSKAP			
Inntekter			
Annen driftsinntekt	1		5 695 040
Sum inntekter		0	5 695 040
Kostnader			
Lønnskostnad	2	855 750	861 455
Annen driftskostnad		945 355	785 329
Sum kostnader		1 801 105	1 646 784
Driftsresultat		-1 801 105	4 048 256
Finansinntekter og finanskostnader			
Annen renteinntekt		102 916	22 860
Annen finansinntekt	3	12 721 309	25 784 241
Sum finansinntekter		12 824 226	25 807 101
Verdired. av markedsb. finansielle oml.midler	4	7 472 605	8 598 444
Nedskr. av andre finansielle oml. midler	4	643 040	75 698
Annen rentekostnad		319 180	59 620
Annen finanskostnad	3	7 789 983	8 391 055
Sum finanskostnader		16 224 807	17 124 818
Netto finans		-3 400 581	8 682 283
Ordinært resultat før skattekostnad		-5 201 687	12 730 539
Skattekostnad på ordinært resultat	5	1 277	
Ordinært resultat etter skattekostnad		-5 202 964	12 730 539
Årsresultat		-5 202 964	12 730 539
Årsresultat etter minoritetsinteresser		-5 202 964	12 730 539
Overføringer og disponeringer			
Tilleggsutbytte		7 550 000	5 765 000
Overføringer annen egenkapital		-12 752 964	6 965 539
Sum overføringer og disponeringer		-5 202 964	12 730 539



Organisasjonsnr: 986 765 298
Q CAPITAL AS

BALANSE

Beløp i: NOK	Note	2022	2021
--------------	------	------	------

BALANSE - EIENDELER

Anleggsmidler Immaterielle eiendeler

Varige driftsmidler

Driftsløsøre, inventar, verktøy, kontorm.	6	811 000	811 000
Sum varige driftsmidler		811 000	811 000

Finansielle anleggsmidler

Andre langsiktige fordringer	7	200 000	200 000
Sum finansielle anleggsmidler		200 000	200 000

Sum anleggsmidler		1 011 000	1 011 000
--------------------------	--	------------------	------------------

Omløpsmidler

Varer

Fordringer

Andre kortsiktige fordringer		13 913	929 521
Sum fordringer		13 913	929 521

Investeringer

Markedsbaserte aksjer	4	25 059 746	29 077 452
Andre finansielle instrumenter	4	15 639 900	12 555 464
Sum investeringer		40 699 647	41 632 916

Bankinnskudd, kontanter og lignende

Bankinnskudd, kontanter o. l.		11 749 684	26 541 355
Sum bankinnskudd, kontanter og lignende		11 749 684	26 541 355

Sum omløpsmidler		52 463 243	69 103 791
-------------------------	--	-------------------	-------------------

SUM EIENDELER		53 474 243	70 114 791
----------------------	--	-------------------	-------------------

BALANSE - EGENKAPITAL OG GJELD

Egenkapital

Innskutt egenkapital Selskapskapital		200 000	200 000
---	--	---------	---------



Overkurs	3 850	3 850
Sum innskutt egenkapital	203 850	203 850
Opptjent egenkapital		
Annen egenkapital	47 381 724	60 134 688
Sum opptjent egenkapital	47 381 724	60 134 688
Sum egenkapital	47 585 574	60 338 538
Sum langsiktig gjeld	0	0
Kortsiktig gjeld		
Gjeld til kredittinstitusjoner	565 357	2 608 545
Leverandørgjeld	75 868	83 608
Annen kortsiktig gjeld	5 247 444	7 084 100
Sum kortsiktig gjeld	5 888 669	9 776 253
Sum gjeld	5 888 669	9 776 253
SUM EGENKAPITAL OG GJELD	53 474 243	70 114 791



Organisasjonsnr: 986 765 298
Q CAPITAL AS

NOTEOPPLYSNINGER - SELSKAP - alle poster oppgitt i hele tall

Note

Antall årsverk i regnskapsåret
0.00

Sum Beløp

Balanseført verdi 31.12. Varige driftsmidler Immaterielle eiend.

Konsernregnskap

Morselskapet sitt navn

Forretningskontor for morselskapet

Begrunnelse for at datterselskap er utelatt fra konsolideringen

Konsern, tilknyttet selskap m.v. - fordringer og gjeld

Fordringer

Samlet beløp - tilknyttet selskap Årets Fjorårets

Samlet beløp - foretak i samme konsern Årets Fjorårets

Samlet beløp - foretak i samme konsern Årets Fjorårets

Samlet beløp - felles kontrollert virksomhet Årets Fjorårets

Pantstillelse Beløp

Beholdning av egne aksjer Antall Pålydende Andel av aksjek.



Note

Lån og sikkerhetsstillelse til medlemmer

Er det gitt lån eller sikkerhetsstillelse til ledende personer: Nei

Opplysninger om:

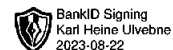
Medlemmer av:

Mer om lån og sikkerhetsstillelse

Note

Noteopplysninger ut over minimumskravene for små foretak

Fullstendige noteopplysninger fremkommer av vedlagte PDF-dokument



**Årsregnskap 2022
for**

Q Capital AS

Foretaksnr. 986765298

**HÆGLAND &
SVANBERG**

Utarbeidet av:

Hægland & Svanberg AS

Godkjent regnskapselskap

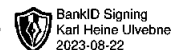
Henrik Ibsens gate 90

0255 Oslo

Regnskapsførernummer 811923532



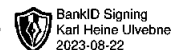
Q Capital AS

**Resultatregnskap**

	Note	2022	2021
DRIFTSINNEKTER OG DRIFTSKOSTNADER			
Driftsinntekter			
Annen driftsinntekt	1	0	5 695 040
Sum driftsinntekter		0	5 695 040
Driftskostnader			
Lønnskostnad	2	855 750	861 455
Annen driftskostnad		945 355	785 329
Sum driftskostnader		1 801 105	1 646 784
DRIFTSRESULTAT		(1 801 105)	4 048 256
FINANSINNEKTER OG FINANSKOSTNADER			
Finansinntekter			
Annen renteinntekt		102 916	22 860
Annen finansinntekt	3	12 721 309	25 784 241
Sum finansinntekter		12 824 226	25 807 101
Finanskostnader			
Verdired. av markedsb. finansielle oml.midler	4	7 472 605	8 598 444
Nedskr. av andre finansielle oml. midler	4	643 040	75 698
Annen rentekostnad		319 180	59 620
Annen finanskostnad	3	7 789 983	8 391 055
Sum finanskostnader		16 224 807	17 124 818
NETTO FINANSPOSTER		(3 400 581)	8 682 283
ORDINÆRT RES. FØR SKATTEKOSTNAD		(5 201 687)	12 730 539
Skattekostnad på ordinært resultat	5	1 277	0
ORDINÆRT RESULTAT		(5 202 964)	12 730 539
ÅRSRESULTAT		(5 202 964)	12 730 539
OVERF. OG DISPONERINGER			
Tilleggsutbytte		7 550 000	5 765 000
Overføringer annen egenkapital		(12 752 964)	6 965 539
SUM OVERF. OG DISP.		(5 202 964)	12 730 539



Q Capital AS



Balanse pr. 31.12.2022

	Note	31.12.2022	31.12.2021
EIENDELER			
ANLEGGSMIDLER			
Varige driftsmidler			
Driftsløsøre, inventar, verktøy, kontorm.	6	811 000	811 000
Sum varige driftsmidler		811 000	811 000
Finansielle anleggsmidler			
Andre langsiktige fordringer	7	200 000	200 000
Sum finansielle anleggsmidler		200 000	200 000
SUM ANLEGGSMIDLER		1 011 000	1 011 000
OMLØPSMIDLER			
Fordringer			
Andre kortsiktige fordringer		13 913	929 521
Sum fordringer		13 913	929 521
Investeringer			
Markedsbaserte aksjer	4	25 059 746	29 077 452
Andre finansielle instrumenter	4	15 639 900	12 555 464
Sum investeringer		40 699 647	41 632 916
Bankinnskudd, kontanter o.l.		11 749 684	26 541 355
SUM OMLØPSMIDLER		52 463 243	69 103 791
SUM EIENDELER		53 474 243	70 114 791
EGENKAPITAL OG GJELD			
EGENKAPITAL			
Innskutt egenkapital			
Selskapskapital		200 000	200 000
Overkurs		3 850	3 850
Sum innskutt egenkapital		203 850	203 850
Opptjent egenkapital			
Annen egenkapital		47 381 724	60 134 688
Sum opptjent egenkapital		47 381 724	60 134 688
SUM EGENKAPITAL		47 585 574	60 338 538
GJELD			
KORTSIKTIG GJELD			
Gjeld til kredittinstitusjoner		565 357	2 608 545
Leverandørgjeld		75 868	83 608
Annen kortsiktig gjeld		5 247 444	7 084 100
SUM KORTSIKTIG GJELD		5 888 669	9 776 253
SUM GJELD		5 888 669	9 776 253
SUM EGENKAPITAL OG GJELD		53 474 243	70 114 791

Oslo, 20. august 2023

Karl Heine Ulvebne
Styrets leder



Q Capital AS

Noter til regnskapet 2022

Note 1 Regnskapsprinsipper

Årsregnskapet er satt opp i samsvar med regnskapsloven og god regnskapsskikk for små foretak i Norge.

Hovedregel for vurdering og klassifisering av eiendeler og gjeld

Eiendeler bestemt til varig eie eller bruk er klassifisert som anleggsmidler. Andre eiendeler er klassifisert som omløpsmidler. Fordringer som skal tilbakebetales innen et år er klassifisert som omløpsmidler. Ved klassifisering av kortsiktig og langsiktig gjeld er tilsvarende kriterier lagt til grunn.

Omløpsmidler vurderes til laveste av anskaffelseskost og virkelig verdi.

Anleggsmidler vurderes til anskaffelseskost, men nedskrives til gjenvinnbart beløp dersom dette er lavere enn bokført verdi, og verdifallet forventes ikke å være forbigående. Anleggsmidler med begrenset økonomisk levetid avskrives planmessig.

Valuta

Pengeposter i utenlandsk valuta omregnes til balansedagens kurs.

Finansielle instrumenter og varederivater

Finansielle instrumenter, herunder aksjer og obligasjoner, som

- er klassifisert som omløpsmidler,
- inngår i en handelsportefølje med henblikk på videresalg,
- omsettes på børs, autorisert markedsplass eller tilsvarende regulert marked i utlandet, og
- har god eierspredning og likviditet

er vurdert til virkelig verdi på balansedagen. Andre investeringer er vurdert til laveste av gjennomsnittlig anskaffelseskost og virkelig verdi på balansedagen.

Fordringer

Kundefordringer og andre fordringer er oppført til pålydende etter fradrag for avsetning til forventet tap. Avsetning til tap gjøres på grunnlag av en individuell vurdering av de enkelte fordringer.

Bankinnskudd, kontanter og lignende

Bankinnskudd, kontanter ol. inkluderer kontanter, bankinnskudd og andre betalingsmidler med forfallsdato som er kortere enn tre måneder fra anskaffelse.

Kostnader

Kostnader regnskapsføres som hovedregel i samme periode som tilhørende inntekt. I de tilfeller det ikke er en klar sammenheng mellom utgifter og inntekter fastsettes fordelingen etter skjønsmessige kriterier. Øvrige unntak fra sammenstillingsprinsippet er angitt der det er aktuelt.

Skatter

Skattekostnaden sammenstilles med regnskapsmessig resultat før skatt. Skatt knyttet til egenkapitaltransaksjoner føres mot egenkapitalen.

Skattekostnaden består av betalbar skatt (skatt på årets direkte skattepliktige inntekt) og endring i netto utsatt skatt. Skattekostnaden fordeles på ordinært resultat og virkning av prinsippendring og korrigerende av feil i henhold til skattegrunnlaget. Utsatt skatt og utsatt skattefordel er presentert netto i balansen.



Note 2 Lønnskostnad

Lønnskostnad	2022	2021
Styrehonorar	750 000	755 000
Arbeidsgiveravgift	105 750	106 455
Sum	855 750	861 455

Antall årsverk sysselsatt i regnskapsåret: 0

Note 3 Sammenslåtte poster

Annen finansinntekt	2022	2021
Valutagevinst	580 501	716
Aksjeutbytter	216 142	7 501
Gevinster ved realisasjon av verdipapirer	11 924 666	25 446 025
Garantiprovisjon	-	330 000
Sum annen finansinntekt	12 721 309	25 784 241

Annen finanskostnad	2022	2021
Valutatap	612 272	18 259
Tap ved realisasjon av verdipapirer	7 177 711	8 372 796
Sum annen finanskostnad	7 789 983	8 391 055

Note 4 Andre finansielle instrumenter

Omløpsmidler	Anskaffelses- kost	Bokført verdi	Periodens resultatført verdiendr.
<i>Aksjer, markedsbaserte</i>	28 720 149	25 059 746	7 472 605
<i>Aksjer, unoterte</i>	19 045 049	15 639 900	643 040
Sum	47 765 198	40 699 646	8 115 645

Omløpsmidler	Inngangs- verdi	Bokført verdi	Periodens resultatført verdiendr.
<i>Aksjelån, markedsbaserte</i>	-4 849 258	-4 936 494	-87 236

Selskapet har inngått avtaler med kredittgivere i forbindelse med verdipapirfinansiering, hvor kredittgiver har sikkerhet i de underliggende investeringer.

Finansielle instrumenter som er markedsbasert er vurdert til virkelig verdi etter regnskapsloven § 5-8.

Finansielle instrumenter som er unotert etter verdipapirhandelloven er vurdert til laveste av kostpris og virkelig verdi etter regnskapsloven § 5-2.

Note 5 Skatt

	2022	2021
Ikke balanseført utsatt skattefordel	1 672 437	1 919 447



Note 6 Varige driftsmidler

	Ikke avskriv. driftsmiddel
Anskaffelseskost 01.01.	811 000
Tilgang/avgang	
Anskaffelseskost 31.12.	811 000
Avskrivninger/nedskrivninger	
Bokført verdi pr. 31.12.	811 000

Note 7 Fordringer med forfall senere enn ett år

	2022	2021
Andre fordringer	200 000	200 000



Til generalforsamlingen i Q Capital AS

Uavhengig revisors beretning

Konklusjon

Vi har revidert Q Capital AS' årsregnskap som viser et underskudd på kr. 5.202.964. Årsregnskapet består av balanse pr. 31. desember 2022, resultatregnskap for regnskapsåret avsluttet per denne datoen og noter til årsregnskapet, herunder et sammendrag av viktige regnskapsprinsipper.

Etter vår mening

- oppfyller årsregnskapet gjeldende lovkrav, og
- gir årsregnskapet et rettviseende bilde av selskapets finansielle stilling pr. 31. desember 2022, og av dets resultater for regnskapsåret avsluttet per denne datoen i samsvar med regnskapslovens regler og god regnskapsskikk i Norge.

Grunnlag for konklusjonen

Vi har gjennomført revisjonen i samsvar med de internasjonale revisjonsstandardene International Standards on Auditing (ISA-ene). Våre oppgaver og plikter i henhold til disse standardene er beskrevet nedenfor under *Revisors oppgaver og plikter ved revisjonen av årsregnskapet*. Vi er uavhengige av selskapet slik det kreves i lov, forskrift og International Code of Ethics for Professional Accountants (inkludert internasjonale uavhengighetsstandarder) utstedt av the International Ethics Standards Board for Accountants (IESBA-reglene), og vi har overholdt våre øvrige etiske forpliktelser i samsvar med disse kravene. Innhentet revisjonsbevis er etter vår vurdering tilstrekkelig og hensiktsmessig som grunnlag for vår konklusjon.

Styrets ansvar for årsregnskapet

Styret (ledelsen) er ansvarlig for å utarbeide årsregnskapet og for at det gir et rettviseende bilde i samsvar med regnskapslovens regler og god regnskapsskikk i Norge. Ledelsen er også ansvarlig for slik internkontroll som den finner nødvendig for å kunne utarbeide et årsregnskap som ikke inneholder vesentlig feilinformasjon, verken som følge av misligheter eller utilsiktede feil.

Ved utarbeidelsen av årsregnskapet må ledelsen ta standpunkt til selskapets evne til fortsatt drift og opplyse om forhold av betydning for fortsatt drift. Forutsetningen om fortsatt drift skal legges til grunn for årsregnskapet så lenge det ikke er sannsynlig at virksomheten vil bli avvirket.

Revisjonsfirmaet Flattum & Co AS
St. Olavs gate 25, 0166 OSLO
Postboks 62 Sentrum, 0101 OSLO
Organisasjonsnummer/revisornummer:
Foretaksregisteret NO 894934352 MVA

E-mail: post@flattum.no
Web: www.flattum.no
Telefon: +47 22 98 21 20
Medlemskap: Den norske Revisorforening
Regnskap Norge

Internasjonal forbindelse:






Revisors oppgaver og plikter ved revisjonen av årsregnskapet

Vårt mål er å oppnå betryggende sikkerhet for at årsregnskapet som helhet ikke inneholder vesentlig feilinformasjon, verken som følge av misligheter eller utilsiktede feil, og å avgi en revisjonsberetning som inneholder vår konklusjon. Betryggende sikkerhet er en høy grad av sikkerhet, men ingen garanti for at en revisjon utført i samsvar med ISA-ene, alltid vil avdekke vesentlig feilinformasjon som eksisterer. Feilinformasjon kan oppstå som følge av misligheter eller utilsiktede feil. Feilinformasjon blir vurdert som vesentlig dersom den enkeltvis eller samlet med rimelighet kan forventes å påvirke økonomiske beslutninger som brukerne foretar basert på årsregnskapet.

For videre beskrivelse av revisors oppgaver og plikter vises det til:
<https://revisorforeningen.no/revisjonsberetninger>

Oslo, 22. august 2023
Revisjonsfirmaet Flattum & Co AS


Håkon Sundby
Statsautorisert revisor