



ÅRSREGNSKAPET FOR REGNSKAPSÅRET 2020 - GENERELL INFORMASJON

Enheten

Organisasjonsnummer: 912 066 878
Organisasjonsform: Aksjeselskap
Foretaksnavn: GEO CASPIAN OPERATION AS
Forretningsadresse: Klaus Nilsens gate 4
6003 ÅLESUND

Regnskapsår

Årsregnskapets periode: 01.01.2020 - 31.12.2020

Konsern

Morselskap i konsern: Nei

Regnskapsregler

Regler for små foretak benyttet: Ja
Benyttet ved utarbeidelsen av årsregnskapet til selskapet: Regnskapslovens alminnelige regler

Årsregnskapet fastsatt av kompetent organ

Bekreftet av representant for selskapet: Christoffer Syversen
Dato for fastsettelse av årsregnskapet: 30.04.2021

Grunnlag for avgivelse

År 2020: Årsregnskapet er elektronisk innlevert
År 2019: Tall er hentet fra elektronisk innlevert årsregnskap fra 2020

Det er ikke krav til at årsregnskapet m.v. som sendes til Regnskapsregisteret er undertegnet. Kontrollen på at dette er utført ligger hos revisor/enhetens øverste organ. Sikkerheten ivaretas ved at innsender har rolle/rettighet for innsending av årsregnskapet via Altinn, og ved at det bekreftes at årsregnskapet er fastsatt av kompetent organ.

Brønnøysundregistrene, 09.08.2022



Resultatregnskap

Beløp i: NOK	Note	2020	2019
RESULTATREGNSKAP			
Inntekter			
Salgsinntekt			27 051 386
Annen driftsinntekt		333 027	30 114
Sum inntekter		333 027	27 081 500
Kostnader			
Lønnskostnad	2, 5, 9	-177 730	2 075 961
Annen driftskostnad	2, 5	2 333 805	41 945 674
Sum kostnader		2 156 075	44 021 635
Driftsresultat		-1 823 048	-16 940 135
Finansinntekter og finanskostnader			
Renteinntekt fra foretak i samme konsern	4		47 013
Annen finansinntekt		2 504 797	1 813 236
Sum finansinntekter		2 504 797	1 860 249
Rentekostnad til foretak i samme konsern	4	550 070	531 317
Annen finanskostnad		1 610 797	303 711
Sum finanskostnader		2 160 867	835 028
Netto finans	7	343 930	1 025 221
Ordinært resultat før skattekostnad		-1 479 119	-15 914 914
Skattekostnad på ordinært resultat	10		72 380
Ordinært resultat etter skattekostnad		-1 479 119	-15 987 294
Årsresultat		-1 479 119	-15 987 294
Årsresultat etter minoritetsinteresser		-1 479 119	-15 987 294
Totalresultat		-1 479 119	-15 987 294
Overføringer og disponeringer			
Avsatt til annen egenkapital	8		



Resultatregnskap

Beløp i: NOK	Note	2020	2019
Overført fra annen egenkapital	8	-1 479 119	-15 987 294
Sum overføringer og disponeringer		-1 479 119	-15 987 294



Balanse

Beløp i: NOK	Note	2020	2019
BALANSE - EIENDELER			
Anleggsmidler			
Immaterielle eiendeler			
Utsatt skattefordel	10		
Finansielle anleggsmidler			
Lån til foretak i samme konsern	5		
Lån til tilknyttet selskap og felles kontrollert virksomhet	5		
Andre langsiktige fordringer	6		
Sum anleggsmidler		0	0
Omløpsmidler			
Varer			
Sum varer	3	1 687 943	1 774 941
Fordringer			
Kundefordringer	4, 6	4 162 350	5 990 144
Andre kortsiktige fordringer	4, 6		1 637 796
Konsernfordringer	5		
Sum fordringer		4 162 350	7 627 940
Bankinnskudd, kontanter og lignende			
Bankinnskudd, kontanter o.l.	1	13 434 681	13 293 341
Sum bankinnskudd, kontanter og lignende		13 434 681	13 293 341
Sum omløpsmidler		19 284 974	22 696 222
SUM EIENDELER		19 284 974	22 696 222
BALANSE - EGENKAPITAL OG GJELD			
Egenkapital			
Innskutt egenkapital			
Aksjekapital	8, 11	100 000	100 000



Balanse

Beløp i: NOK	Note	2020	2019
Annen innskutt egenkapital	8		
Sum innskutt egenkapital		100 000	100 000
Opptjent egenkapital			
Fond for vurderingsforskjeller	8		
Annen egenkapital	8	-1 241 502	237 615
Udekket tap	8		
Sum opptjent egenkapital		-1 241 502	237 615
Sum egenkapital		-1 141 502	337 615
Gjeld			
Langsiktig gjeld			
Pensjonsforpliktelser	9		292 856
Utsatt skatt	10		1
Sum avsetninger for forpliktelser			292 857
Annen langsiktig gjeld			
Gjeld til kredittinstitusjoner	6		
Øvrig langsiktig gjeld	6		
Sum langsiktig gjeld		0	292 857
Kortsiktig gjeld			
Leverandørgjeld	4	6 098	339 769
Betalbar skatt	10		
Skyldig offentlige avgifter		128 008	196 064
Kortsiktig konserngjeld			1 628 443
Annen kortsiktig gjeld	4	20 292 371	19 901 474
Sum kortsiktig gjeld		20 426 477	22 065 750
Sum gjeld		20 426 477	22 358 607
SUM EGENKAPITAL OG GJELD		19 284 974	22 696 222



Brønnøysundregistrene

ÅRSREGNSKAP FOR REGNSKAPSÅRET 2020 - GENERELL INFORMASJON

Journalnummer: 2021 665654

Enheten

Organisasjonsnummer: 912 066 878
Organisasjonsform: Aksjeselskap
Foretaksnavn: GEO CASPIAN OPERATION AS
Forretningsadresse: Klaus Nilsens gate 4
6003 ÅLESUND

Regnskapsår

Årsregnskapets periode: 01.01.2020 - 31.12.2020

Konsern

Morselskap i konsern: Nei

Regnskapsregler

Regler for små foretak benyttet: Ja
Benyttet ved utarbeidelsen av
årsregnskapet til selskapet: Regnskapslovens alminnelige regler

Årsregnskapet fastsatt av kompetent organ

Bekreftet av representant for selskapet: Christoffer Syversen
Dato for fastsettelse av årsregnskapet: 30.04.2021

Grunnlag for avgivelse

År 2020: Årsregnskap er elektronisk innlevert.
År 2019: Tall er hentet fra elektronisk innlevert årsregnskap fra 2020.

Det er ikke krav til at årsregnskapet m.v. som sendes til Regnskapsregisteret er undertegnet. Kontrollen på at dette er utført ligger hos revisor/enhetens øverste organ. Sikkerheten ivaretas ved at innsender har rolle/rettighet for innsending av årsregnskapet via Altinn, og ved at det bekreftes at årsregnskapet er fastsatt av kompetent organ.

Brønnøysundregistrene, 02.09.2021



Organisasjonsnr: 912 066 878
GEO CASPIAN OPERATION AS

RESULTATREGNSKAP

Beløp i: NOK	Note	2020	2019
RESULTATREGNSKAP			
Inntekter			
Salgsinntekt			27 051 386
Annen driftsinntekt		333 027	30 114
Sum inntekter		333 027	27 081 500
Kostnader			
Lønnskostnad	2, 5, 9	-177 730	2 075 961
Annen driftskostnad	2, 5	2 333 805	41 945 674
Sum kostnader		2 156 075	44 021 635
Driftsresultat		-1 823 048	-16 940 135
Finansinntekter og finanskostnader			
Renteinntekt fra foretak i samme konsern	4		47 013
Annen finansinntekt		2 504 797	1 813 236
Sum finansinntekter		2 504 797	1 860 249
Rentekostnad til foretak i samme konsern	4	550 070	531 317
Annen finanskostnad		1 610 797	303 711
Sum finanskostnader		2 160 867	835 028
Netto finans	7	343 930	1 025 221
Ordinært resultat før skattekostnad		-1 479 119	-15 914 914
Skattekostnad på ordinært resultat	10		72 380
Ordinært resultat etter skattekostnad		-1 479 119	-15 987 294
Årsresultat		-1 479 119	-15 987 294
Årsresultat etter minoritetsinteresser		-1 479 119	-15 987 294
Totalresultat		-1 479 119	-15 987 294
Overføringer og disponeringer			
Avsatt til annen egenkapital	8		
Overført fra annen egenkapital	8	-1 479 119	-15 987 294
Sum overføringer og disponeringer		-1 479 119	-15 987 294





Organisasjonsnr: 912 066 878
GEO CASPIAN OPERATION AS

BALANSE

Beløp i: NOK	Note	2020	2019
--------------	------	------	------

BALANSE - EIENDELER

Anleggsmidler

Immaterielle eiendeler

Utsatt skattefordel	10		
---------------------	----	--	--

Finansielle anleggsmidler

Lån til foretak i samme konsern	5		
---------------------------------	---	--	--

Lån til tilknyttet selskap og felles kontrollert virksomhet	5		
---	---	--	--

Andre langsiktige fordringer	6		
------------------------------	---	--	--

Sum anleggsmidler		0	0
--------------------------	--	----------	----------

Omløpsmidler

Varer

Sum varer	3	1 687 943	1 774 941
-----------	---	-----------	-----------

Fordringer

Kundefordringer	4, 6	4 162 350	5 990 144
-----------------	------	-----------	-----------

Andre kortsiktige fordringer	4, 6		1 637 796
------------------------------	------	--	-----------

Konsernfordringer	5		
-------------------	---	--	--

Sum fordringer		4 162 350	7 627 940
-----------------------	--	------------------	------------------

Bankinnskudd, kontanter og lignende

Bankinnskudd, kontanter o. l.	1	13 434 681	13 293 341
-------------------------------	---	------------	------------

Sum bankinnskudd, kontanter og lignende		13 434 681	13 293 341
--	--	-------------------	-------------------

Sum omløpsmidler		19 284 974	22 696 222
-------------------------	--	-------------------	-------------------

SUM EIENDELER		19 284 974	22 696 222
----------------------	--	-------------------	-------------------

BALANSE - EGENKAPITAL OG GJELD

Egenkapital

Innskutt egenkapital

Aksjekapital	8, 11	100 000	100 000
--------------	-------	---------	---------

Annen innskutt egenkapital	8		
----------------------------	---	--	--

Sum innskutt egenkapital		100 000	100 000
---------------------------------	--	----------------	----------------

Opptjent egenkapital



Fond for vurderingsforskjeller	8		
Annen egenkapital	8	-1 241 502	237 615
Udekket tap	8		
Sum opptjent egenkapital		-1 241 502	237 615
Sum egenkapital		-1 141 502	337 615
Gjeld			
Langsiktig gjeld			
Pensjonsforpliktelser	9		292 856
Utsatt skatt	10		1
Sum avsetninger for forpliktelser			292 857
Annen langsiktig gjeld			
Gjeld til kredittinstitusjoner	6		
Øvrig langsiktig gjeld	6		
Sum langsiktig gjeld		0	292 857
Kortsiktig gjeld			
Leverandørgjeld	4	6 098	339 769
Betalbar skatt	10		
Skyldig offentlige avgifter		128 008	196 064
Kortsiktig konserngjeld			1 628 443
Annen kortsiktig gjeld	4	20 292 371	19 901 474
Sum kortsiktig gjeld		20 426 477	22 065 750
Sum gjeld		20 426 477	22 358 607
SUM EGENKAPITAL OG GJELD		19 284 974	22 696 222



Organisasjonsnr: 912 066 878
GEO CASPIAN OPERATION AS

NOTEOPPLYSNINGER - SELSKAP - alle poster oppgitt i hele tall

Note

Antall årsverk i regnskapsåret

Virksomheten har hatt følgende antall årsverk:
3.00



Til generalforsamlingen i Geo Caspian Operation AS

Uavhengig revisors beretning

Uttalelse om revisjonen av årsregnskapet

Konklusjon

Vi har revidert Geo Caspian Operation AS' årsregnskap som består av balanse per 31. desember 2020, resultatregnskap for regnskapsåret avsluttet per denne datoen og noter til årsregnskapet, herunder et sammendrag av viktige regnskapsprinsipper.

Etter vår mening er det medfølgende årsregnskapet avgitt i samsvar med lov og forskrifter og gir et rettviseende bilde av selskapets finansielle stilling per 31. desember 2020, og av dets resultater for regnskapsåret avsluttet per denne datoen i samsvar med regnskapslovens regler og god regnskapsskikk i Norge.

Grunnlag for konklusjonen

Vi har gjennomført revisjonen i samsvar med lov, forskrift og god revisjonsskikk i Norge, herunder de internasjonale revisjonsstandardene International Standards on Auditing (ISA-ene). Våre oppgaver og plikter i henhold til disse standardene er beskrevet i Revisors oppgaver og plikter ved revisjon av årsregnskapet. Vi er uavhengige av selskapet slik det kreves i lov og forskrift, og har overholdt våre øvrige etiske forpliktelser i samsvar med disse kravene. Etter vår oppfatning er innhentet revisjonsbevis tilstrekkelig og hensiktsmessig som grunnlag for vår konklusjon.

Styrets og daglig leders ansvar for årsregnskapet

Styret og daglig leder (ledelsen) er ansvarlig for å utarbeide årsregnskapet i samsvar med lov og forskrifter, herunder for at det gir et rettviseende bilde i samsvar med regnskapslovens regler og god regnskapsskikk i Norge. Ledelsen er også ansvarlig for slik internkontroll som den finner nødvendig for å kunne utarbeide et årsregnskap som ikke inneholder vesentlig feilinformasjon, verken som følge av misligheter eller utilsiktede feil.

Ved utarbeidelsen av årsregnskapet må ledelsen ta standpunkt til selskapets evne til fortsatt drift og opplyse om forhold av betydning for fortsatt drift. Forutsetningen om fortsatt drift skal legges til grunn for årsregnskapet så lenge det ikke er sannsynlig at virksomheten vil bli avvirket.

Revisors oppgaver og plikter ved revisjonen av årsregnskapet

Vårt mål med revisjonen er å oppnå betryggende sikkerhet for at årsregnskapet som helhet ikke inneholder vesentlig feilinformasjon, verken som følge av misligheter eller utilsiktede feil, og å avgi en revisjonsberetning som inneholder vår konklusjon. Betryggende sikkerhet er en høy grad av sikkerhet, men ingen garanti for at en revisjon utført i samsvar med lov, forskrift og god revisjonsskikk i Norge, herunder ISA-ene, alltid vil avdekke vesentlig feilinformasjon som eksisterer. Feilinformasjon kan oppstå som følge av misligheter eller utilsiktede feil. Feilinformasjon blir vurdert som vesentlig dersom den enkeltvis eller samlet med rimelighet kan forventes å påvirke økonomiske beslutninger som brukerne foretar basert på årsregnskapet.

PricewaterhouseCoopers AS, Sandviksbodene 2A, Postboks 3984 - Sandviken, NO-5835 Bergen
T: 02316, org. no.: 987 009 713 MVA, www.pwc.no
Statsautoriserte revisorer, medlemmer av Den norske Revisorforening og autorisert regnskapsførerselskap



Uavhengig revisors beretning - Geo Caspian Operation AS



For videre beskrivelse av revisors oppgaver og plikter vises det til:
<https://revisorforeningen.no/revisjonsberetninger>

Uttalelse om andre lovmessige krav

Konklusjon om registrering og dokumentasjon

Basert på vår revisjon av årsregnskapet som beskrevet ovenfor, og kontrollhandlinger vi har funnet nødvendig i henhold til internasjonal standard for attestasjonsoppdrag (ISAE) 3000 «Attestasjonsoppdrag som ikke er revisjon eller forenklet revisorkontroll av historisk finansiell informasjon», mener vi at ledelsen har oppfylt sin plikt til å sørge for ordentlig og oversiktlig registrering og dokumentasjon av selskapets regnskapsopplysninger i samsvar med lov og god bokføringsskikk i Norge.

Bergen, 30. april 2021
PricewaterhouseCoopers AS

Fredrik Gabrielsen
Statsautorisert revisor
(elektronisk signert)



 Securely signed with Brevio

Revisjonsberetning

Signers:

Name	Method	Date
Gabrielsen, Fredrik	BANKID_MOBILE	2021-04-30 10:30

This document package contains:

- Closing page (this page)
- The original document(s)
- The electronic signatures. These are not visible in the document, but are electronically integrated.



This file is sealed with a digital signature.
The seal is a guarantee for the authenticity
of the document.



Admincontrol

List of Signatures Page 1/1

Geo Caspian Operation AS.pdf

Name	Method	Signed at
Pettersen, Stein	BANKID	2021-04-30 14:22 GMT+02
Syversen, Christoffer	BANKID	2021-04-30 14:03 GMT+02
Sævik, Njål	BANKID_MOBILE	2021-04-30 13:33 GMT+02
Volstad, Trond	BANKID_MOBILE	2021-04-30 13:07 GMT+02
Syversen, Finn	BANKID_MOBILE	2021-04-30 13:04 GMT+02
Notø, Ole-Reinhart Pettersen	BANKID_MOBILE	2021-04-30 16:26 GMT+02



This file is sealed with a digital signature. The seal is a guarantee for the authenticity of the document.
External reference: 405A151D81BF4192BC6D9B20E55334D0



Geo Caspian Operation AS

Årsrapport for 2020

Årsregnskap

- Resultatregnskap
- Balanse
- Noter

Revisjonsberetning



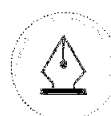
This file is sealed with a digital signature.
The seal is a guarantee for the authenticity
of the document.

Document ID:
405A151D81BF4192BC6D9B20E55334D0



Resultatregnskap Geo Caspian Operation AS

	Note	2020	2019
Driftsinntekter og driftskostnader			
Salgsinntekt		0	27 051 386
Annen driftsinntekt		333 027	30 114
Sum driftsinntekter		333 027	27 081 500
Lønnskostnad	2, 5, 9	-177 730	2 075 961
Annen driftskostnad	2, 5	2 333 805	41 945 674
Sum driftskostnader		2 156 075	44 021 635
Driftsresultat		-1 823 048	-16 940 135
Finansinntekter og finanskostnader			
Renteinntekt fra foretak i samme konsern	4	0	47 013
Annen finansinntekt		2 504 797	1 813 236
Rentekostnad til foretak i samme konsern	4	550 070	531 317
Annen finanskostnad		1 610 797	303 711
Resultat av finansposter	7	343 930	1 025 221
Ordinært resultat før skattekostnad		-1 479 119	-15 914 914
Skattekostnad på ordinært resultat	10	0	72 380
Årsresultat		-1 479 119	-15 987 294
Overføringer			
Overført fra annen egenkapital	8	1 479 119	15 987 294
Sum overføringer		-1 479 119	-15 987 294



This file is sealed with a digital signature.
The seal is a guarantee for the authenticity
of the document.

Document ID:
405A151D81BF4192BC6D9B20E55334D0



Balanse
Geo Caspian Operation AS

Eiendeler	Note	2020	2019
Omløpsmidler			
Lager av varer og annen beholdning	3	1 687 943	1 774 941
Fordringer			
Kundefordringer	4, 6	4 162 350	5 990 144
Andre kortsiktige fordringer	4, 6	0	1 637 796
Sum fordringer		4 162 350	7 627 940
Bankinnskudd, kontanter o.l.	1	13 434 681	13 293 341
Sum omløpsmidler		19 284 974	22 696 222
Sum eiendeler		19 284 974	22 696 222

Geo Caspian Operation AS

Side 2



This file is sealed with a digital signature.
The seal is a guarantee for the authenticity
of the document.

Document ID:
405A151D81BF4192BC6D9B20E55334D0



Balanse Geo Caspian Operation AS

Egenkapital og gjeld	Note	2020	2019
Egenkapital			
Innskutt egenkapital			
Aksjekapital	8, 11	100 000	100 000
Sum innskutt egenkapital		100 000	100 000
Opptjent egenkapital			
Annen egenkapital	8	-1 241 502	237 615
Sum opptjent egenkapital		-1 241 502	237 615
Sum egenkapital		-1 141 502	337 615
Gjeld			
Avsetning for forpliktelser			
Pensjonsforpliktelser	9	0	292 856
Utsatt skatt	10	0	1
Sum avsetning for forpliktelser		0	292 857
Kortsiktig gjeld			
Leverandørgjeld	4	6 098	339 769
Skyldig offentlige avgifter		128 008	196 064
Konserngjeld		0	1 628 443
Annen kortsiktig gjeld	4	20 292 371	19 901 474
Sum kortsiktig gjeld		20 426 477	22 065 750
Sum gjeld		20 426 477	22 358 607
Sum egenkapital og gjeld		19 284 974	22 696 222

Ålesund, 30.04.2021
Styret i Geo Caspian Operation AS

Finn Syversen
Styremedlem

Njål Sævik
Styremedlem

Christoffer Syversen
Daglig leder

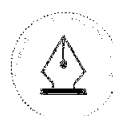
Stein Pettersen
Styreleder

Trond Volstad
Styremedlem

Ole-Reinart Pettersen Notø
Styremedlem

Geo Caspian Operation AS

Side 3



This file is sealed with a digital signature.
The seal is a guarantee for the authenticity
of the document.

Document ID:
405A151D81BF4192BC6D9B20E55334D0



Regnskapsprinsipper

Årsregnskapet er satt opp i samsvar med regnskapsloven og NRS 8 - God regnskapsskikk for små foretak.

Bruk av estimater

I utarbeidelse av årsregnskapet har man brukt estimater og forutsetninger som har påvirket resultatregnskapet og verdsettelsen av eiendeler og gjeld, samt usikre eiendeler og forpliktelser på balansedagen i henhold til god regnskapsskikk. Områder som i stor grad inneholder slike skjønnsmessige vurderinger, høy grad av kompleksitet, eller områder hvor forutsetninger og estimater er vesentlige for årsregnskapet, er beskrevet i notene.

Valuta

Transaksjoner i utenlandsk valuta omregnes til kursen på transaksjonstidspunktet. Pengeposter i utenlandsk valuta er vurdert til kursen ved regnskapsårets slutt.

Inntekter

Salgsinntekter består av inntekter ved utleie av skip. Leieinntekter baseres på timecharter-kontrakter og inntektsføres i takt med utførelsen.

Skatt

Skattekostnaden i resultatregnskapet omfatter både periodens betalbare skatt og endring i utsatt skatt. Utsatt skatt er beregnet med 22 % på grunnlag av de midlertidige forskjeller som eksisterer mellom regnskapsmessige og skattemessige verdier, samt ligningsmessig underskudd til fremføring ved utgangen av regnskapsåret. Skatteøkende og skattereduserende midlertidige forskjeller som reverserer eller kan reverseres i samme periode er utlignet og nettoført. Netto utsatt skattefordel balanseføres i den grad det er sannsynlig at denne kan bli utnyttet.

Klassifisering av balanseposter

Eiendeler bestemt til varig eie eller bruk klassifiseres som anleggsmidler. Eiendeler som er tilknyttet varekretsløpet klassifiseres som omløpsmidler. Fordringer for øvrig klassifiseres som omløpsmidler hvis de skal tilbakebetales innen ett år. For gjeld legges analoge kriterier til grunn. Første års avdrag på langsiktige fordringer og langsiktig gjeld klassifiseres likevel ikke som omløpsmiddel og kortsiktig gjeld.

Varer

Varer er vurdert til det laveste av anskaffelseskost og netto salgsverdi. Netto salgsverdi er estimert salgspris ved ordinær drift etter fradrag for beregnede nødvendige utgifter for gjennomføring av salget. Anskaffelseskost inkluderer utgifter påløpt ved anskaffelse av varene og kostnader for å bringe varene til nåværende plassering og tilordnes ved bruk av FIFO-prinsippet.

Fordringer

Kundefordringer og andre fordringer oppføres til pålydende etter fradrag for avsetning til forventet tap. Avsetning til tap gjøres på grunnlag av en individuell vurdering av de enkelte fordringene.

Pensjon

Selskapet har en innskuddsbasert ordning, med innføring av tilleggspensjon AFP (Avtalefestet pensjon) fra og med 01.01.2020.

Innskuddsordning

Kostnaden til innskuddsbasert pensjonsordning (pensjonstrygd for sjømenn) tilsvarer periodens premie til forsikringsselskapet.



This file is sealed with a digital signature.
The seal is a guarantee for the authenticity
of the document.

Document ID:
405A151D81BF4192BC6D9B20E55334D0



Note 1 Bundne midler

Bunde bankinnskudd	2020	2019
Skattetrekkskonto	71 349	134 374

Note 2 Lønnskostnader, antall ansatte, godtgjørelser, lån til ansatte mm.

Lønnskostnader	2020	2019
Lønninger	2 240 582	5 781 129
Lønn viderefakturert internt	-2 264 026	-3 191 505
Arbeidsgiveravgift	303 054	921 932
Refusjon lønnsområdet	-491 251	-2 449 403
Pensjonskostnader	-77 560	551 739
Andre ytelser	111 471	462 069
Sum	-177 730	2 075 961

Sysselsatte årsverk	3	10
---------------------	---	----

Selskapet administreres av søsterselskapet Volstad Management AS, og daglig leder mottar lønn fra dette selskapet.

Det er ikke utbetalt honorarer eller andre godtgjørelser til selskapets styre i regnskapsåret.

Det er ikke gitt lån/sikkerhetsstillelse til daglig leder, styrets leder eller andre nærstående parter.

Kostnadsført godtgjørelse til revisor	2020	2019
Lovpålagt revisjon	48 105	47 100
Andre attestasjonstjenester	0	14 000
Skatterådgivning (inkl. teknisk bistand ligningspapirer)	12 442	7 500
Annen bistand (inkl. teknisk bistand regnskap)	21 943	2 116
Sum	82 490	70 716

Merverdiavgift er ikke inkludert i revisjonshonoraret.

Note 3 Beholdninger

	2020	2019
Bunkers	1 640 581	1 676 385
Proviant	47 362	98 556
Sum	1 687 943	1 774 941

Lager av varer og annen beholdning består i det vesentligste av bunkers-beholdning ved årsslutt, hvilket verdsettes til det laveste av kostpris og netto realiserbar verdi. Kost er beregnet i henhold til FIFO-prinsippet. Netto realiserbar verdi er basert på observerbare markedspriser.



This file is sealed with a digital signature.
The seal is a guarantee for the authenticity
of the document.

Document ID:
405A151D81BF4192BC6D9B20E55334D0

Note 4 Mellomværende med selskap i samme konsern

Fordringer	2020	2019
Kundefordringer mot selskap i samme konsern	4 162 350	2 764 014
Andre kortsiktige fordringer	0	1 592 638
Sum	4 162 350	4 356 652
Gjeld	2020	2019
Leverandørgjeld til selskap i samme konsern	0	250 717
Annen kortsiktig gjeld	18 585 154	19 627 722
Sum	18 585 154	19 878 439
Konserninterne renteinntekter-/kostnader	2020	2019
Renteinntekter fra foretak i samme konsern	0	47 013
Rentekostnader til foretak i samme konsern	550 070	531 317
Netto konserninterne renteinntekter-/kostnader	-550 070	-484 304

Selskapet inngår pr. 31.12.2020 i Volstad Maritime AS sin fellesregistrering for MVA og er således solidarisk ansvarlig for denne forpliktelsen. Forpliktelsen var pr. 31.12.2020 på kr 190 638.

Note 5 Transaksjoner med nærstående

Ytelser til ledende ansatte er omtalt i note 2, og mellomværende med konsernselskaper er omtalt i note 4.

Geo Caspian Operation AS inngår i konsernet Volstad Maritime Holding AS og har innleie av skip/bareboat fra morselskapet Geo Caspian AS. Leiekostnad i 2020 utgjør kr 0 (2019: kr 22 417 841).

Selskapet kjøper management tjenester fra søsterselskapet Volstad Management AS. Kostnadsført management honorar 2020 utgjør kr 3 563 000 (2019: kr 3 500 000).

Selskapet har innleie av arbeidskraft fra søsterselskapet Nextjob AS. Kostnadsført leie av personell fra Nextjob AS utgjør i 2020 kr 1 119 561 (2019: kr 2 711 954) og er inkludert i annen driftskostnad.

Geo Caspian Operation AS har i 2020 leid ut ansatte til de øvrige operasjonsselskapene i konsernet. Totalt viderefakturert lønnskostnader i 2020 er kr 2 264 026 (2019: kr 3 191 505).



This file is sealed with a digital signature.
The seal is a guarantee for the authenticity
of the document.

Document ID:
405A151D81BF4192BC6D9B20E55334D0



Note 6 Fordringer og gjeld

Kundefordringer	2020	2019
Kundefordringer til pålydende	4 162 350	15 495 280
Avsetning til tap på kundefordringer	0	-9 505 136
Kundefordringer i balansen	4 162 350	5 990 144

Selskapet har ikke fordringer med forfall senere enn ett år.

Selskapet har ikke langsiktig gjeld med forfall senere enn 5 år.

Selskapet har ikke gjeld som er sikret ved pant.

Note 7 Finansinntekter og finanskostnader

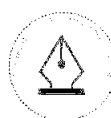
Finansinntekter	2020	2019
Renteinntekt fra foretak i samme konsern	0	47 013
Renteinntekter fra bank	11 965	16 035
Renteinntekter fra andre	1 424 813	1 035 389
Netto realisert valutagevinst (agio)	1 068 019	761 812
Sum finansinntekter	2 504 797	1 860 249

Finanskostnader	2020	2019
Rentekostnader fra foretak i samme konsern	550 070	531 317
Rentekostnader og bankomkostninger	4 770	1 476
Netto urealisert valutatap (disagio)	1 606 028	302 234
Sum finanskostnader	2 160 867	835 028

Note 8 Egenkapital

	Aksjekapital	Annen EK	Sum egenkapital
Egenkapital 01.01.2020	100 000	237 615	337 615
Årets resultat	0	-1 479 119	-1 479 119
Egenkapital 31.12.2020	100 000	-1 241 503	-1 141 502

Selskapets egenkapital er tapt per 31.12.2020, se note 12 for fortsatt drift forutsetning lagt til grunn for utarbeidelse av regnskapet.



This file is sealed with a digital signature.
The seal is a guarantee for the authenticity
of the document.

Document ID:
405A151D81BF4192BC6D9B20E55334D0



Note 9 Pensjoner

Selskapet er pliktig til å ha tjenestepensjonsordning etter lov om obligatorisk tjenestepensjon.

I henhold til ny tariff for sjøfolk har selskapet gått fra en ytelsesbasert pensjon til en innskuddsbasert pensjon, med innføring av tilleggspensjon AFP (Avtalefestet pensjon) fra og med 01.01.2020.

Selskapet har innskuddspensjon for sine ansatte. Innskuddsplanen omfatter heltidsansatte og utgjør en prosentvis andel av lønnen. Pr. 31.12.2020 var det 2 medlemmer i ordningen (pr. 31.12.2019 var det 3 medlemmer i ordningen).

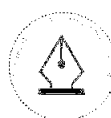
Selskapets pensjonsordninger tilfredsstiller kravene i lov om obligatorisk tjenestepensjon.

	2020
Kostnader ved AFP-ordning inkl. arbeidsgiveravgift	30 000
Kostnader ved tilleggspensjonsordning inkl. arbeidsgiveravgift	118 144
Kostnader ved innskuddsordning inkl. arbeidsgiveravgift	67 152
Endring pensjonsordning 2020	-292 856
Sum kostnadsført pensjon	-77 560

	2020	2019
Balansen	Sikret	Sikret
Opptjente pensjonsforpliktelser	0	804 714
Brutto pensjonsforpliktelse	0	804 714
Pensjonsmidler (til markedsverdi)	0	934 617
Ikke resultatført estimatavvik/planendring	0	-441 076
Arbeidsgiveravgift	0	18 316
Netto pensjonsforpliktelse /-midler	0	-292 856

Økonomiske forutsetninger	2020	2019
Diskonteringsrente	0,00 %	2,30 %
Forventet lønnsregulering	0,00 %	2,25 %
Forventet pensjonsregulering	0,00 %	0,50 %
Forventet G-regulering	0,00 %	2,00 %
Forventet avkastning på pensjonsmidler	0,00 %	3,80 %
Levealder-tariff	K2013	K2013
Arbeidsgiveravgift	0,00 %	14,10 %

De aktuariemessige forutsetningene er basert på vanlige benyttede forutsetninger innen forsikring når det gjelder demografiske faktorer.



This file is sealed with a digital signature.
The seal is a guarantee for the authenticity
of the document.

Document ID:
405A151D81BF4192BC6D9B20E55334D0



Note 10 Skatt

Skatteeffekten av midlertidige forskjeller og underskudd til fremføring som har gitt opphav til utsatt skatt og utsatte skattefordeler, spesifisert på typer av midlertidige forskjeller:

	2020	2019	Endring
Fordringer	-11 371 430	-9 505 136	1 866 294
Pensjonspremie/- forpliktelse	0	-292 856	-292 856
Sum	-11 371 430	-9 797 992	1 573 438
Akkumulert fremførbart underskudd	-6 242 348	-6 387 108	-144 760
Inngår ikke i beregningen av utsatt skatt	17 613 779	16 185 100	-1 428 679
Utsatt skattefordel (22 %)	0	0	0
balanseføres ikke utsatt skattefordel.			
Årets skattekostnad	2020	2019	
Skattepliktig inntekt:			
Ordinært resultat før skatt	-1 479 119	-15 914 914	
Permanente forskjeller	50 440	58 813	
Endring i midlertidige forskjeller	1 573 439	9 468 992	
Anvendelse av fremførbart underskudd	-144 760	0	
Skattepliktig inntekt	0	-6 387 108	
Resultatført skatt på ordinært resultat:			
Betalbar skatt	0	0	
Endring i utsatt skatt	0	72 380	
Skattekostnad ordinært resultat	0	72 380	
Betalbar skatt i balansen:			
Betalbar skatt på årets resultat	0	0	
Sum betalbar skatt i balansen	0	0	



This file is sealed with a digital signature.
The seal is a guarantee for the authenticity
of the document.

Document ID:
405A151D81BF4192BC6D9B20E55334D0

Note 11 Aksjekapital og aksjonærinformasjon

Selskapet inngår i konsernet Volstad Maritime Holding AS, som har forretningskontor i Klaus Nilsens gate 4, 6003 ÅLESUND, hvor en kan få utlevert konsernregnskap der selskapet inngår.

Aksjekapitalen pr. 31.12.2020 består av:

	Antall	Pålydende	Bokført
Ordinære aksjer	100 000	1	100 000
Sum	100 000	1	100 000

De største aksjonærene i % pr. 31.12.2020 var:

Aksjonærens navn	Ordinære	Eierandel	Stemmeandel
Geo Caspian AS	100 000	100 %	100 %
Sum	100 000	100 %	100 %

Note 12 Fortsatt drift

Selskapets bokførte egenkapital er tapt. Selskapets gjeld til morsselskap overstiger den negative egenkapitalen, og gjeld til mor vil stå tilbake fra øvrige kreditorer. Selskapets styre er av den oppfatning at fortsatt drift av selskapet er forsvarlig. Dette synet er basert på at det arbeides med en avtale som vil forbedre situasjonen for selskapet.

Det skipseiende selskapet Geo Caspian AS, hvor selskapet leier inn skip fra, opererer i dag under en restrukturingsavtale med sine långivere. I tilknytning til restrukturingsavtalen er selskapets kundefordringer og likviditetsbeholdning pantsatt mot skipseiers lån til ekstern långiver. I tillegg til dette inkluderes selskapets likviditetsbeholdning sammen med skipseiers likviditetsbeholdning i gjeldende lånevilkår. Restruktureringsavtalen utløper 31.12.21, det er i den forbindelse engasjert finansielle og juridiske rådgivere for å sikre en god prosess med långiverne. Styret har en oppfatning om at en ordning vil være på plass innen denne tid.

I samsvar med regnskapslovens §3-3a bekreftes det at forutsetningene til fortsatt drift er til stede for selskapet.

Note 13 Covid-19

Utbruddet av viruset Covid-19 har ført til nye rutiner for smittevern og selskapets landansatte har vekselvis jobbet hjemmefra. Mannskapsbytter har blitt utfordrende med stadig endringer i karanteneregler i ulike land og regioner, samt redusert kapasitet på antall flyavganger. Situasjonen er fortsatt krevende og følges fortsatt tett av selskapet.

De umiddelbare økonomiske konsekvensene av Covid-19 som vi fikk erfare i 2020 med fallende oljepris og enorme svingninger i valuta ser ut til å være lagt bak oss.



This file is sealed with a digital signature.
The seal is a guarantee for the authenticity
of the document.

Document ID:
405A151D81BF4192BC6D9B20E55334D0