



## ÅRSREGNSKAPET FOR REGNSKAPSÅRET 2023 - GENERELL INFORMASJON

### Enheten

Organisasjonsnummer: 926 448 234  
Organisasjonsform: Aksjeselskap  
Foretaksnavn: PEDERSEN AUTO AS  
Forretningsadresse: Olav Duuns vei 23B  
8021 BODØ

### Regnskapsår

Årsregnskapets periode: 01.01.2023 - 31.12.2023

### Konsern

Morselskap i konsern: Nei

### Regnskapsregler

Regler for små foretak benyttet: Ja  
Benyttet ved utarbeidelsen av årsregnskapet til selskapet: Regnskapslovens alminnelige regler

### Årsregnskapet fastsatt av kompetent organ

Bekreftet av representant for selskapet: Michael Winnem Pedersen  
Dato for fastsettelse av årsregnskapet: 22.06.2024

### Grunnlag for avgivelse

År 2023: Årsregnskapet er elektronisk innlevert  
År 2022: Tall er hentet fra elektronisk innlevert årsregnskap fra 2023

*Det er ikke krav til at årsregnskapet m.v. som sendes til Regnskapsregisteret er undertegnet. Kontrollen på at dette er utført ligger hos revisor/enhetens øverste organ. Sikkerheten ivaretas ved at innsender har rolle/rettighet for innsending av årsregnskapet via Altinn, og ved at det bekreftes at årsregnskapet er fastsatt av kompetent organ.*

Brønnøysundregistrene, 03.08.2025



## Resultatregnskap

Beløp i: NOK	Note	2023	2022
<b>RESULTATREGNSKAP</b>			
<b>Inntekter</b>			
Salgsinntekt		3 676 941	4 452 967
<b>Sum inntekter</b>		<b>3 676 941</b>	<b>4 452 967</b>
<b>Kostnader</b>			
Varekostnad		2 864 435	3 492 193
Lønnskostnad	1, 2	43 383	5 372
Avskrivning på varige driftsmidler og immaterielle eiendeler	3	13 898	9 698
Nedskrivning av varige driftsmidler og immaterielle eiendeler	3	0	0
Annen driftskostnad		380 683	304 627
<b>Sum kostnader</b>		<b>3 302 399</b>	<b>3 811 890</b>
<b>Driftsresultat</b>		<b>374 542</b>	<b>641 077</b>
<b>Finansinntekter og finanskostnader</b>			
Annen renteinntekt		70	0
<b>Sum finansinntekter</b>		<b>70</b>	<b>0</b>
Annen rentekostnad		2 646	989
<b>Sum finanskostnader</b>		<b>2 646</b>	<b>989</b>
<b>Netto finans</b>		<b>-2 576</b>	<b>-989</b>
<b>Resultat før skattekostnad</b>		<b>371 966</b>	<b>640 088</b>
Skattekostnad	4, 5	82 111	141 740
<b>Årsresultat</b>		<b>289 855</b>	<b>498 348</b>
<b>Overføringer og disponeringer</b>			
Annen egenkapital		289 855	498 348
<b>Sum overføringer og disponeringer</b>		<b>289 855</b>	<b>498 348</b>



### Balanse

Beløp i: NOK	Note	2023	2022
<b>BALANSE - EIENDELER</b>			
<b>Anleggsmidler</b>			
<b>Immaterielle eiendeler</b>			
Sum immaterielle eiendeler		0	0
<b>Varige driftsmidler</b>			
Maskiner og anlegg	3	32 622	43 202
Driftsløsøre, inventar, verktøy, kontormaskiner, ol.	3	22 501	0
Sum varige driftsmidler		55 123	43 202
<b>Finansielle anleggsmidler</b>			
Sum finansielle anleggsmidler		0	0
Sum anleggsmidler		55 123	43 202
<b>Omløpsmidler</b>			
<b>Varer</b>			
Varer		2 916 481	2 635 310
Sum varer		2 916 481	2 635 310
<b>Fordringer</b>			
Kundefordringer		160 070	160 170
Andre kortsiktige fordringer		32 942	1 263
Sum fordringer		193 012	161 433
<b>Investeringer</b>			
Sum investeringer		0	0
<b>Bankinnskudd, kontanter og lignende</b>			
Bankinnskudd, kontanter og lignende		254 075	518 235
Sum bankinnskudd, kontanter og lignende		254 075	518 235
Sum omløpsmidler		3 363 568	3 314 978
<b>SUM EIENDELER</b>		<b>3 418 691</b>	<b>3 358 180</b>



### Balanse

Beløp i: NOK	Note	2023	2022
<b>BALANSE - EGENKAPITAL OG GJELD</b>			
<b>Egenkapital</b>			
<b>Innskutt egenkapital</b>			
Aksjekapital	6	30 000	30 000
<b>Sum innskutt egenkapital</b>		<b>30 000</b>	<b>30 000</b>
<b>Opptjent egenkapital</b>			
Annen egenkapital	6	918 161	628 305
<b>Sum opptjent egenkapital</b>		<b>918 161</b>	<b>628 305</b>
<b>Sum egenkapital</b>		<b>948 161</b>	<b>658 305</b>
<b>Gjeld</b>			
<b>Langsiktig gjeld</b>			
Utsatt skatt	4, 5	839	193
<b>Sum avsetninger for forpliktelser</b>		<b>839</b>	<b>193</b>
<b>Annen langsiktig gjeld</b>			
Øvrig langsiktig gjeld		2 279 737	0
<b>Sum annen langsiktig gjeld</b>		<b>2 279 737</b>	<b>0</b>
<b>Sum langsiktig gjeld</b>		<b>2 280 576</b>	<b>193</b>
<b>Kortsiktig gjeld</b>			
Leverandørgjeld		47 056	271 571
Betalbar skatt	4, 5	81 465	141 547
Skyldige offentlige avgifter		14 448	17 298
Annen kortsiktig gjeld		46 985	2 269 265
<b>Sum kortsiktig gjeld</b>		<b>189 954</b>	<b>2 699 681</b>
<b>Sum gjeld</b>		<b>2 470 530</b>	<b>2 699 874</b>
<b>SUM EGENKAPITAL OG GJELD</b>		<b>3 418 691</b>	<b>3 358 180</b>



## Brønnøysundregistrene

### ÅRSREGNSKAP FOR REGNSKAPSÅRET 2023 - GENERELL INFORMASJON

Journalnummer: 2024 545526

#### Enheten

Organisasjonsnummer: 926 448 234  
Organisasjonsform: Aksjeselskap  
Foretaksnavn: PEDERSEN AUTO AS  
Forretningsadresse: Olav Duuns vei 23B  
8021 BODØ

#### Regnskapsår

Årsregnskapets periode: 01.01.2023 - 31.12.2023

#### Konsern

Morselskap i konsern: Nei

#### Regnskapsregler

Regler for små foretak benyttet: Ja  
Benyttet ved utarbeidelsen av  
årsregnskapet til selskapet: Regnskapslovens alminnelige regler

#### Årsregnskapet fastsatt av kompetent organ

Bekreftet av representant for selskapet: Michael Winnem Pedersen  
Dato for fastsettelse av årsregnskapet: 22.06.2024

#### Revisjon

Selskapet har besluttet at årsregnskapet  
ikke skal revideres: Ja  
Årsregnskapet er utarbeidet av ekstern  
autorisert regnskapsfører: Ja  
Ekstern autorisert regnskapsfører har i  
løpet av regnskapsåret bistått ved den  
løpende regnskapsføringen eller utført  
andre tjenester for selskapet enn å  
utarbeide årsregnskapet: Ja

#### Grunnlag for avgivelse

År 2023: Årsregnskap er elektronisk innlevert.  
År 2022: Tall er hentet fra elektronisk innlevert årsregnskap fra 2023.

*Det er ikke krav til at årsregnskapet m.v. som sendes til Regnskapsregisteret er undertegnet. Kontrollen på at dette er utført ligger hos revisor/enhetens øverste organ. Sikkerheten ivaretas ved at innsender har rolle/rettighet for innsending av årsregnskapet via Altinn, og ved at det bekreftes at årsregnskapet er fastsatt av kompetent organ.*

Brønnøysundregistrene, 26.06.2024

---

Brønnøysundregistrene  
Postadresse: Postboks 900, 8910 Brønnøysund  
Telefon: 75 00 75 00  
E-post: firmapost@brreg.no Internett: www.brreg.no  
Organisasjonsnummer: 974 760 673



Organisasjonsnr: 926 448 234  
PEDERSEN AUTO AS

## RESULTATREGNSKAP

<b>Beløp i: NOK</b>	<b>Note</b>	<b>2023</b>	<b>2022</b>
<b>RESULTATREGNSKAP</b>			
<b>Inntekter</b>			
Salgsinntekt		3 676 941	4 452 967
<b>Sum inntekter</b>		<b>3 676 941</b>	<b>4 452 967</b>
<b>Kostnader</b>			
Varekostnad		2 864 435	3 492 193
Lønnskostnad	1, 2	43 383	5 372
Avskrivning på varige driftsmidler og immaterielle eiendeler	3	13 898	9 698
Nedskrivning av varige driftsmidler og immaterielle eiendeler	3	0	0
Annen driftskostnad		380 683	304 627
<b>Sum kostnader</b>		<b>3 302 399</b>	<b>3 811 890</b>
<b>Driftsresultat</b>		<b>374 542</b>	<b>641 077</b>
<b>Finansinntekter og finanskostnader</b>			
Annen renteinntekt		70	0
<b>Sum finansinntekter</b>		<b>70</b>	<b>0</b>
Annen rentekostnad		2 646	989
<b>Sum finanskostnader</b>		<b>2 646</b>	<b>989</b>
<b>Netto finans</b>		<b>-2 576</b>	<b>-989</b>
<b>Resultat før skattekostnad</b>		<b>371 966</b>	<b>640 088</b>
Skattekostnad	4, 5	82 111	141 740
<b>Årsresultat</b>		<b>289 855</b>	<b>498 348</b>
<b>Overføringer og disponeringer</b>			
Annen egenkapital		289 855	498 348
<b>Sum overføringer og disponeringer</b>		<b>289 855</b>	<b>498 348</b>



Organisasjonsnr: 926 448 234  
PEDERSEN AUTO AS

## BALANSE

Beløp i: NOK	Note	2023	2022
<b>BALANSE - EIENDELER</b>			
<b>Anleggsmidler</b>			
<b>Immaterielle eiendeler</b>			
Sum immaterielle eiendeler		0	0
<b>Varige driftsmidler</b>			
Maskiner og anlegg	3	32 622	43 202
Driftsløsøre, inventar, verktøy, kontormaskiner, ol.	3	22 501	0
Sum varige driftsmidler		55 123	43 202
<b>Finansielle anleggsmidler</b>			
Sum finansielle anleggsmidler		0	0
Sum anleggsmidler		55 123	43 202
<b>Omløpsmidler</b>			
<b>Varer</b>			
Varer		2 916 481	2 635 310
Sum varer		2 916 481	2 635 310
<b>Fordringer</b>			
Kundefordringer		160 070	160 170
Andre kortsiktige fordringer		32 942	1 263
Sum fordringer		193 012	161 433
<b>Investeringer</b>			
Sum investeringer		0	0
<b>Bankinnskudd, kontanter og lignende</b>			
Bankinnskudd, kontanter og lignende		254 075	518 235
Sum bankinnskudd, kontanter og lignende		254 075	518 235
Sum omløpsmidler		3 363 568	3 314 978
<b>SUM EIENDELER</b>		<b>3 418 691</b>	<b>3 358 180</b>

## BALANSE - EGENKAPITAL OG GJELD

Egenkapital  
Innskutt egenkapital



Aksjekapital	6	30 000	30 000
<b>Sum innskutt egenkapital</b>		<b>30 000</b>	<b>30 000</b>
<b>Opptjent egenkapital</b>			
Annen egenkapital	6	918 161	628 305
<b>Sum opptjent egenkapital</b>		<b>918 161</b>	<b>628 305</b>
<b>Sum egenkapital</b>		<b>948 161</b>	<b>658 305</b>
<b>Gjeld</b>			
<b>Langsiktig gjeld</b>			
Utsatt skatt	4, 5	839	193
<b>Sum avsetninger for forpliktelseser</b>		<b>839</b>	<b>193</b>
<b>Annen langsiktig gjeld</b>			
Øvrig langsiktig gjeld		2 279 737	0
<b>Sum annen langsiktig gjeld</b>		<b>2 279 737</b>	<b>0</b>
<b>Sum langsiktig gjeld</b>		<b>2 280 576</b>	<b>193</b>
<b>Kortsiktig gjeld</b>			
Leverandørgjeld		47 056	271 571
Betalbar skatt	4, 5	81 465	141 547
Skyldige offentlige avgifter		14 448	17 298
Annen kortsiktig gjeld		46 985	2 269 265
<b>Sum kortsiktig gjeld</b>		<b>189 954</b>	<b>2 699 681</b>
<b>Sum gjeld</b>		<b>2 470 530</b>	<b>2 699 874</b>
<b>SUM EGENKAPITAL OG GJELD</b>		<b>3 418 691</b>	<b>3 358 180</b>



Organisasjonsnr: 926 448 234  
PEDERSEN AUTO AS

**NOTEOPPLYSNINGER - SELSKAP** - alle poster oppgitt i hele tall

## Note

### Regnskapsprinsipper

Årsregnskapet er satt opp i samsvar med regnskapsloven og god regnskapsskikk for små foretak. Salgsinntekter Inntektsføring ved salg av varer skjer på leveringstidspunktet. Tjenester inntektsføres etter hvert som de leveres. Handelsvarer Varebeholdningen er vurdert etter laveste verdis prinsipp Klassifisering og vurdering av balanseposter Anleggsmidler er eiendeler bestemt til varig eie eller bruk. Eiendeler som er knyttet til varekretsløpet er klassifisert som omløpsmidler. Fordringer klassifiseres som omløpsmidler hvis de forfaller til betaling innen ett år etter transaksjonsdagen. Tilsvarende klassifiseres gjeld som kortsiktig hvis gjelden forfaller til betaling innen ett år. Langsiktig gjeld er gjeld som forfaller senere enn ett år etter transaksjonsdagen. Første års avdrag på langsiktige fordringer og langsiktig gjeld klassifiseres likevel ikke som omløpsmiddel og kortsiktig gjeld. Omløpsmidler vurderes til laveste av anskaffelseskost og virkelig verdi. Kortsiktig gjeld balanseføres til nominelt beløp på etableringstidspunktet. Anleggsmidler vurderes til anskaffelseskost. Varige anleggsmidler avskrives etter en fornuftig avskrivningsplan. Anleggsmidlene nedskrives til virkelig verdi ved verdifall som ikke forventes å være forbigående. Langsiktig gjeld med unntak av andre avsetninger balanseføres til nominelt beløp på etableringstidspunktet. Fordringer Kundefordringer og andre fordringer er oppført i balansen til pålydende etter fradrag for avsetning til forventet tap. Avsetning til tap gjøres på grunnlag av individuelle vurderinger av de enkelte fordringene. Varige driftsmidler Varige driftsmidler balanseføres og avskrives over driftsmidlenes levetid dersom de har antatt levetid over 3 år og har en kostpris som overstiger kr 15 000. Direkte vedlikehold av driftsmidler kostnadsføres løpende under driftskostnader, mens påkostninger eller forbedringer tillegges driftsmidlets kostpris og avskrives i takt med driftsmidlet. Skatt Skattekostnaden i resultatregnskapet omfatter både periodens betalbare skatt og endring i utsatt skatt. Utsatt skatt er beregnet med 22% på grunnlag av de midlertidige forskjeller som eksisterer mellom regnskapsmessige og skattemessige verdier, samt skattemessig underskudd til fremføring ved utgangen av regnskapsåret. Skatteøkende og skattereduserende midlertidige forskjeller som reverserer eller kan reversere i samme periode er fastsatt og skattevirkningen er beregnet på nettogrunnlaget. Selskapet har ikke endret regnskapsprinsipp fra 2022 til 2023.

## Note

1

**Antall årsverk i regnskapsåret**  
0.08

## Note

2

**Spesifisering av resultatregnskapet**

**Lønnskostnader**



<u>Lønn</u>	<u>Årets</u>	<u>Fjorårets</u>
	40100.00	0.00
<u>Folketrygdavgift</u>	<u>Årets</u>	<u>Fjorårets</u>
	3168.00	0.00
<u>Andre ytelser</u>	<u>Årets</u>	<u>Fjorårets</u>
	115.00	5372.00
<u>Sum lønnskostnader</u>	<u>Årets</u>	<u>Fjorårets</u>
	43383.00	5372.00

## Note

### Ekstraordinære inntekter og kostnader

<u>Sum</u>	<u>Beløp</u>
------------	--------------

## Note

3

### Varige driftsmidler og immaterielle eiendeler

<u>Anskaffelseskost 01.01.</u>	<u>Varige driftsmidler</u>	<u>Immaterielle eiend.</u>
	43202.00	0.00
<u>Tilgang i året</u>	<u>Varige driftsmidler</u>	<u>Immaterielle eiend.</u>
	25819.00	0.00
<u>Anskaffelseskost 31.12.</u>	<u>Varige driftsmidler</u>	<u>Immaterielle eiend.</u>
	69021.00	0.00
<u>Samlede av-/nedskrivn.</u>	<u>Varige driftsmidler</u>	<u>Immaterielle eiend.</u>
	13898.00	0.00
<u>Balanseført verdi 31.12.</u>	<u>Varige driftsmidler</u>	<u>Immaterielle eiend.</u>
	55123.00	0.00
<u>Årets av-/nedskrivn.</u>	<u>Varige driftsmidler</u>	<u>Immaterielle eiend.</u>
	13898.00	0.00

### Anskaffelseskost - balanseførte lånekostnader, egentilvirkede anleggsmidler

### Goodwill spesifisert for hvert enkelt virksomhetskjøp

### Avskrivningsplan for goodwill som er lenger enn fem år - begrunnelse

### Mer om varige driftsmidler/immaterielle eiendeler

### Konsernregnskap

### Morselskapet sitt navn





Årsregnskap for  
**PEDERSEN AUTO AS**  
926448234  
Regnskapsår  
01.01.2023 - 31.12.2023



PEDERSEN AUTO AS  
926 448 234

## Resultatregnskap

	Note	2023	2022
<b>Driftsinntekter</b>			
Salgsinntekt		3 676 941	4 452 967
<b>Sum driftsinntekter</b>		<b>3 676 941</b>	<b>4 452 967</b>
<b>Driftskostnader</b>			
Varekostnad		-2 864 435	-3 492 193
Lønnskostnad	1, 2	-43 383	-5 372
Avskrivning på varige driftsmidler og immaterielle eiendeler	3	-13 898	-9 698
Annen driftskostnad		-380 683	-304 627
<b>Sum driftskostnader</b>		<b>-3 302 399</b>	<b>-3 811 890</b>
<b>Driftsresultat</b>		<b>374 542</b>	<b>641 077</b>
<b>Finansinntekter</b>			
Annen renteinntekt		70	0
<b>Sum finansinntekter</b>		<b>70</b>	<b>0</b>
<b>Finanskostnader</b>			
Annen rentekostnad		-2 646	-989
<b>Sum finanskostnader</b>		<b>-2 646</b>	<b>-989</b>
<b>Netto finans</b>		<b>-2 576</b>	<b>-989</b>
<b>Resultat før skattekostnad</b>		<b>371 966</b>	<b>640 088</b>
Skattekostnad	4, 5	-82 111	-141 740
<b>Årsresultat</b>		<b>289 855</b>	<b>498 348</b>
<b>Overføringer</b>			
Annen egenkapital		289 855	498 348
<b>Sum overføringer</b>		<b>289 855</b>	<b>498 348</b>



PEDERSEN AUTO AS  
926 448 234

## Balanse

	Note	31.12.2023	31.12.2022
<b>EIENDELER</b>			
<b>Anleggsmidler</b>			
<b>Varige driftsmidler</b>			
Maskiner og anlegg	3	32 622	43 202
Driftsløsøre, inventar, verktøy, kontormaskiner, ol.	3	22 501	0
<b>Sum varige driftsmidler</b>		<b>55 123</b>	<b>43 202</b>
<b>Sum anleggsmidler</b>		<b>55 123</b>	<b>43 202</b>
<b>Omløpsmidler</b>			
<b>Varer</b>			
Varer		2 916 481	2 635 310
<b>Sum varer</b>		<b>2 916 481</b>	<b>2 635 310</b>
<b>Fordringer</b>			
Kundefordringer		160 070	160 170
Andre kortsiktige fordringer		32 942	1 263
<b>Sum fordringer</b>		<b>193 012</b>	<b>161 433</b>
<b>Bankinnskudd, kontanter og lignende</b>			
Bankinnskudd, kontanter og lignende		254 075	518 235
<b>Sum bankinnskudd, kontanter og lignende</b>		<b>254 075</b>	<b>518 235</b>
<b>Sum omløpsmidler</b>		<b>3 363 568</b>	<b>3 314 978</b>
<b>SUM EIENDELER</b>		<b>3 418 691</b>	<b>3 358 180</b>



PEDERSEN AUTO AS  
926 448 234

## Balanse

	Note	31.12.2023	31.12.2022
<b>EGENKAPITAL OG GJELD</b>			
<b>Egenkapital</b>			
<b>Innskutt egenkapital</b>			
Aksjekapital	6	30 000	30 000
<b>Sum innskutt egenkapital</b>		<b>30 000</b>	<b>30 000</b>
<b>Opptjent egenkapital</b>			
Annen egenkapital	6	918 161	628 305
<b>Sum opptjent egenkapital</b>		<b>918 161</b>	<b>628 305</b>
<b>Sum egenkapital</b>		<b>948 161</b>	<b>658 305</b>
<b>Gjeld</b>			
<b>Avsetning og forpliktelser</b>			
Utsatt skatt	4, 5	839	193
<b>Sum avsetning for forpliktelser</b>		<b>839</b>	<b>193</b>
<b>Annen langsiktig gjeld</b>			
Øvrig langsiktig gjeld		2 279 737	0
<b>Sum annen langsiktig gjeld</b>		<b>2 279 737</b>	<b>0</b>
<b>Kortsiktig gjeld</b>			
Leverandørgjeld		47 056	271 571
Betalbar skatt	4, 5	81 465	141 547
Skyldige offentlige avgifter		14 448	17 298
Annen kortsiktig gjeld		46 985	2 269 265
<b>Sum kortsiktig gjeld</b>		<b>189 954</b>	<b>2 699 681</b>
<b>Sum gjeld</b>		<b>2 470 530</b>	<b>2 699 874</b>
<b>SUM EGENKAPITAL OG GJELD</b>		<b>3 418 691</b>	<b>3 358 180</b>

Michael Winnem Pedersen  
styrets leder / daglig leder



PEDERSEN AUTO AS  
926 448 234

## Noter

### Regnskapsprinsipper

**Årsregnskapet er satt opp i samsvar med regnskapsloven og god regnskapsskikk for små foretak.**

#### Salgsinntekter

Inntektsføring ved salg av varer skjer på leveringstidspunktet. Tjenester inntektsføres etter hvert som de leveres.

#### Handelsvarer

Varebeholdningen er vurdert etter laveste verdis prinsipp

#### Klassifisering og vurdering av balanseposter

Anleggsmidler er eiendeler bestemt til varig eie eller bruk. Eiendeler som er knyttet til varekretsløpet er klassifisert som omløpsmidler. Fordringer klassifiseres som omløpsmidler hvis de forfaller til betaling innen ett år etter transaksjonsdagen. Tilsvarende klassifiseres gjeld som kortsiktig hvis gjelden forfaller til betaling innen ett år. Langsiktig gjeld er gjeld som forfaller senere enn ett år etter transaksjonsdagen. Første års avdrag på langsiktige fordringer og langsiktig gjeld klassifiseres likevel ikke som omløpsmiddel og kortsiktig gjeld.

Omløpsmidler vurderes til laveste av anskaffelseskost og virkelig verdi. Kortsiktig gjeld balanseføres til nominelt beløp på etableringstidspunktet. Anleggsmidler vurderes til anskaffelseskost. Varige anleggsmidler avskrives etter en fornuftig avskrivningsplan. Anleggsmidlene nedskrives til virkelig verdi ved verdifall som ikke forventes å være forbigående. Langsiktig gjeld med unntak av andre avsetninger balanseføres til nominelt beløp på etableringstidspunktet.

#### Fordringer

Kundefordringer og andre fordringer er oppført i balansen til pålydende etter fradrag for avsetning til forventet tap. Avsetning til tap gjøres på grunnlag av individuelle vurderinger av de enkelte fordringene.

#### Varige driftsmidler

Varige driftsmidler balanseføres og avskrives over driftsmidlenes levetid dersom de har antatt levetid over 3 år og har en kostpris som overstiger kr 15 000. Direkte vedlikehold av driftsmidler kostnadsføres løpende under driftskostnader, mens påkostninger eller forbedringer tillegges driftsmidlets kostpris og avskrives i takt med driftsmidlet.

#### Skatt

Skattekostnaden i resultatregnskapet omfatter både periodens betalbare skatt og endring i utsatt skatt. Utsatt skatt er beregnet med 22% på grunnlag av de midlertidige forskjeller som eksisterer mellom regnskapsmessige og skattemessige verdier, samt skattemessig underskudd til fremføring ved utgangen av regnskapsåret. Skatteøkende og skattereduserende midlertidige forskjeller som reverserer eller kan reversere i samme periode er fastsatt og skattevirkningen er beregnet på nettogrunnlaget.

Selskapet har ikke endret regnskapsprinsipp fra 2022 til 2023.



PEDERSEN AUTO AS  
926 448 234

## Note 1 - Antall årsverk

Antall årsverk sysselsatt i regnskapsåret: 0,08

## Note 2 - Lønnskostnader

Spesifikasjon av lønnskostnader	2023	2022
Lønn	40 100	0
Arbeidsgiveravgift	3 168	0
Pensjonskostnader	0	0
Andre relaterte ytelser	115	5 372
<b>Sum</b>	<b>43 383</b>	<b>5 372</b>

## Note 3 - Varige driftsmidler og immaterielle eiendeler

	Varige driftsmidler
Anskaffelseskost 01.01.	43 202
Tilgang i året	25 819
Avgang i året	0
<b>Anskaffelseskost 31.12.</b>	<b>69 021</b>
Samlede avskrivninger, nedskrivninger og reverseringer av nedskrivninger	-13 898
<b>Balansført verdi per 31.12.</b>	<b>55 123</b>
Avskrivninger, nedskrivninger og reverseringer av nedskrivninger i regnskapsåret	13 898

## Note 4 - Spesifisering av skatt

Skattekostnad	2023	2022
Betalbar skatt på alminnelig inntekt	81 465	141 547
+/- Endringer i utsatt skatt/utsatt skattefordel	646	193
<b>Skattekostnad</b>	<b>82 111</b>	<b>141 740</b>
<b>Skattepliktig inntekt</b>		
Resultat før skatt	371 966	640 088
Permanente forskjeller	1 260	4 190
+/- Endring i midlertidige forskjeller	-2 931	-882
<b>Skattepliktig inntekt</b>	<b>370 295</b>	<b>643 396</b>
<b>Betalbar skatt i balansen</b>		
Betalbar skatt på årets resultat	81 465	141 547
Sum betalbar skatt i balansen	81 465	141 547



PEDERSEN AUTO AS  
926 448 234

## Note 5 - Midlertidige forskjeller - utsatt skatt/skattefordel

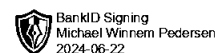
Utsatt skatt/utsatt skattefordel i balansen avsettes på grunnlag av forskjeller mellom regnskapsmessige og skattemessige verdier i henhold til norsk regnskapsstandard for skatt.

Midlertidige skatteøkende og skattereduserende forskjeller som kan utlignes er nettoført.

Midlertidige forskjeller knyttet til:	01.01.2023	31.12.2023	Endring
Anleggsmidler	882	611	270
Omløpsmidler	0	3 201	-3 201
<b>Netto forskjeller</b>	<b>882</b>	<b>3 813</b>	<b>-2 931</b>
<b>Sum midlertidige forskjeller som påvirker betalbar skatt</b>	<b>882</b>	<b>3 813</b>	<b>-2 931</b>
<b>Utsatt skatt 31.12.2023 basert på 22 %</b>	<b>193</b>	<b>839</b>	<b>-646</b>

## Note 6 - Egenkapital

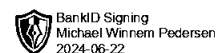
	Aksjekapital	Opptjent egenkapital	Sum
Egenkapital 31.12.2022	30 000	628 305	658 305
Årsresultat	0	289 855	289 855
<b>Egenkapital 31.12.2023</b>	<b>30 000</b>	<b>918 161</b>	<b>948 161</b>



Årsregnskap for  
**PEDERSEN AUTO AS**  
926448234  
Regnskapsår  
01.01.2023 - 31.12.2023



PEDERSEN AUTO AS  
926 448 234

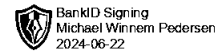


## Resultatregnskap

	Note	2023	2022
<b>Driftsinntekter</b>			
Salgsinntekt		3 676 941	4 452 967
<b>Sum driftsinntekter</b>		<b>3 676 941</b>	<b>4 452 967</b>
<b>Driftskostnader</b>			
Varekostnad		-2 864 435	-3 492 193
Lønnskostnad	1, 2	-43 383	-5 372
Avskrivning på varige driftsmidler og immaterielle eiendeler	3	-13 898	-9 698
Annen driftskostnad		-380 683	-304 627
<b>Sum driftskostnader</b>		<b>-3 302 399</b>	<b>-3 811 890</b>
<b>Driftsresultat</b>		<b>374 542</b>	<b>641 077</b>
<b>Finansinntekter</b>			
Annen renteinntekt		70	0
<b>Sum finansinntekter</b>		<b>70</b>	<b>0</b>
<b>Finanskostnader</b>			
Annen rentekostnad		-2 646	-989
<b>Sum finanskostnader</b>		<b>-2 646</b>	<b>-989</b>
<b>Netto finans</b>		<b>-2 576</b>	<b>-989</b>
<b>Resultat før skattekostnad</b>		<b>371 966</b>	<b>640 088</b>
Skattekostnad	4, 5	-82 111	-141 740
<b>Årsresultat</b>		<b>289 855</b>	<b>498 348</b>
<b>Overføringer</b>			
Annen egenkapital		289 855	498 348
<b>Sum overføringer</b>		<b>289 855</b>	<b>498 348</b>



PEDERSEN AUTO AS  
926 448 234




## Balanse

	Note	31.12.2023	31.12.2022
<b>EIENDELER</b>			
<b>Anleggsmidler</b>			
<b>Varige driftsmidler</b>			
Maskiner og anlegg	3	32 622	43 202
Driftsløsøre, inventar, verktøy, kontormaskiner, ol.	3	22 501	0
<b>Sum varige driftsmidler</b>		<b>55 123</b>	<b>43 202</b>
<b>Sum anleggsmidler</b>		<b>55 123</b>	<b>43 202</b>
<b>Omløpsmidler</b>			
<b>Varer</b>			
Varer		2 916 481	2 635 310
<b>Sum varer</b>		<b>2 916 481</b>	<b>2 635 310</b>
<b>Fordringer</b>			
Kundefordringer		160 070	160 170
Andre kortsiktige fordringer		32 942	1 263
<b>Sum fordringer</b>		<b>193 012</b>	<b>161 433</b>
<b>Bankinnskudd, kontanter og lignende</b>			
Bankinnskudd, kontanter og lignende		254 075	518 235
<b>Sum bankinnskudd, kontanter og lignende</b>		<b>254 075</b>	<b>518 235</b>
<b>Sum omløpsmidler</b>		<b>3 363 568</b>	<b>3 314 978</b>
<b>SUM EIENDELER</b>		<b>3 418 691</b>	<b>3 358 180</b>



PEDERSEN AUTO AS  
926 448 234



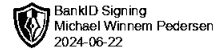
## Balanse

	Note	31.12.2023	31.12.2022
<b>EGENKAPITAL OG GJELD</b>			
<b>Egenkapital</b>			
<b>Innskutt egenkapital</b>			
Aksjekapital	6	30 000	30 000
<b>Sum innskutt egenkapital</b>		<b>30 000</b>	<b>30 000</b>
<b>Opptjent egenkapital</b>			
Annen egenkapital	6	918 161	628 305
<b>Sum opptjent egenkapital</b>		<b>918 161</b>	<b>628 305</b>
<b>Sum egenkapital</b>		<b>948 161</b>	<b>658 305</b>
<b>Gjeld</b>			
<b>Avsetning og forpliktelser</b>			
Utsatt skatt	4, 5	839	193
<b>Sum avsetning for forpliktelser</b>		<b>839</b>	<b>193</b>
<b>Annen langsiktig gjeld</b>			
Øvrig langsiktig gjeld		2 279 737	0
<b>Sum annen langsiktig gjeld</b>		<b>2 279 737</b>	<b>0</b>
<b>Kortsiktig gjeld</b>			
Leverandørgjeld		47 056	271 571
Betalbar skatt	4, 5	81 465	141 547
Skyldige offentlige avgifter		14 448	17 298
Annen kortsiktig gjeld		46 985	2 269 265
<b>Sum kortsiktig gjeld</b>		<b>189 954</b>	<b>2 699 681</b>
<b>Sum gjeld</b>		<b>2 470 530</b>	<b>2 699 874</b>
<b>SUM EGENKAPITAL OG GJELD</b>		<b>3 418 691</b>	<b>3 358 180</b>

Michael Winnem Pedersen  
styrets leder / daglig leder



PEDERSEN AUTO AS  
926 448 234



## Noter

### Regnskapsprinsipper

**Årsregnskapet er satt opp i samsvar med regnskapsloven og god regnskapsskikk for små foretak.**

#### Salgsinntekter

Inntektsføring ved salg av varer skjer på leveringstidspunktet. Tjenester inntektsføres etter hvert som de leveres.

#### Handelsvarer

Varebeholdningen er vurdert etter laveste verdis prinsipp

#### Klassifisering og vurdering av balanseposter

Anleggsmidler er eiendeler bestemt til varig eie eller bruk. Eiendeler som er knyttet til varekretsløpet er klassifisert som omløpsmidler. Fordringer klassifiseres som omløpsmidler hvis de forfaller til betaling innen ett år etter transaksjonsdagen. Tilsvarende klassifiseres gjeld som kortsiktig hvis gjelden forfaller til betaling innen ett år. Langsiktig gjeld er gjeld som forfaller senere enn ett år etter transaksjonsdagen. Første års avdrag på langsiktige fordringer og langsiktig gjeld klassifiseres likevel ikke som omløpsmiddel og kortsiktig gjeld.

Omløpsmidler vurderes til laveste av anskaffelseskost og virkelig verdi. Kortsiktig gjeld balanseføres til nominelt beløp på etableringstidspunktet. Anleggsmidler vurderes til anskaffelseskost. Varige anleggsmidler avskrives etter en fornuftig avskrivningsplan. Anleggsmidlene nedskrives til virkelig verdi ved verdifall som ikke forventes å være forbigående. Langsiktig gjeld med unntak av andre avsetninger balanseføres til nominelt beløp på etableringstidspunktet.

#### Fordringer

Kundefordringer og andre fordringer er oppført i balansen til pålydende etter fradrag for avsetning til forventet tap. Avsetning til tap gjøres på grunnlag av individuelle vurderinger av de enkelte fordringene.

#### Varige driftsmidler

Varige driftsmidler balanseføres og avskrives over driftsmidlenes levetid dersom de har antatt levetid over 3 år og har en kostpris som overstiger kr 15 000. Direkte vedlikehold av driftsmidler kostnadsføres løpende under driftskostnader, mens påkostninger eller forbedringer tillegges driftsmidlets kostpris og avskrives i takt med driftsmidlet.

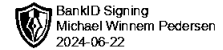
#### Skatt

Skattekostnaden i resultatregnskapet omfatter både periodens betalbare skatt og endring i utsatt skatt. Utsatt skatt er beregnet med 22% på grunnlag av de midlertidige forskjeller som eksisterer mellom regnskapsmessige og skattemessige verdier, samt skattemessig underskudd til fremføring ved utgangen av regnskapsåret. Skatteøkende og skattereduserende midlertidige forskjeller som reverserer eller kan reversere i samme periode er fastsatt og skattevirkningen er beregnet på nettogrunnlaget.

Selskapet har ikke endret regnskapsprinsipp fra 2022 til 2023.



PEDERSEN AUTO AS  
926 448 234



## Note 1 - Antall årsverk

Antall årsverk sysselsatt i regnskapsåret: 0,08

## Note 2 - Lønnskostnader

Spesifikasjon av lønnskostnader	2023	2022
Lønn	40 100	0
Arbeidsgiveravgift	3 168	0
Pensjonskostnader	0	0
Andre relaterte ytelser	115	5 372
<b>Sum</b>	<b>43 383</b>	<b>5 372</b>

## Note 3 - Varige driftsmidler og immaterielle eiendeler

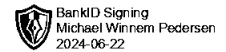
	Varige driftsmidler
Anskaffelseskost 01.01.	43 202
Tilgang i året	25 819
Avgang i året	0
<b>Anskaffelseskost 31.12.</b>	<b>69 021</b>
Samlede avskrivninger, nedskrivninger og reverseringer av nedskrivninger	-13 898
<b>Balansført verdi per 31.12.</b>	<b>55 123</b>
Avskrivninger, nedskrivninger og reverseringer av nedskrivninger i regnskapsåret	13 898

## Note 4 - Spesifisering av skatt

Skattekostnad	2023	2022
Betalbar skatt på alminnelig inntekt	81 465	141 547
+/- Endringer i utsatt skatt/utsatt skattefordel	646	193
<b>Skattekostnad</b>	<b>82 111</b>	<b>141 740</b>
<b>Skattepliktig inntekt</b>		
Resultat før skatt	371 966	640 088
Permanente forskjeller	1 260	4 190
+/- Endring i midlertidige forskjeller	-2 931	-882
<b>Skattepliktig inntekt</b>	<b>370 295</b>	<b>643 396</b>
<b>Betalbar skatt i balansen</b>		
Betalbar skatt på årets resultat	81 465	141 547
Sum betalbar skatt i balansen	81 465	141 547



**PEDERSEN AUTO AS**  
926 448 234



## Note 5 - Midlertidige forskjeller - utsatt skatt/skattefordel

Utsatt skatt/utsatt skattefordel i balansen avsettes på grunnlag av forskjeller mellom regnskapsmessige og skattemessige verdier i henhold til norsk regnskapsstandard for skatt.

Midlertidige skatteøkende og skattereduserende forskjeller som kan utlignes er nettoført.

Midlertidige forskjeller knyttet til:	01.01.2023	31.12.2023	Endring
Anleggsmidler	882	611	270
Omløpsmidler	0	3 201	-3 201
<b>Netto forskjeller</b>	<b>882</b>	<b>3 813</b>	<b>-2 931</b>
<b>Sum midlertidige forskjeller som påvirker betalbar skatt</b>	<b>882</b>	<b>3 813</b>	<b>-2 931</b>
<b>Utsatt skatt 31.12.2023 basert på 22 %</b>	<b>193</b>	<b>839</b>	<b>-646</b>

## Note 6 - Egenkapital

	Selskapskapital	Opptjent egenkapital	Sum
Egenkapital 31.12.2022	30 000	628 305	658 305
Årsresultat	0	289 855	289 855
<b>Egenkapital 31.12.2023</b>	<b>30 000</b>	<b>918 161</b>	<b>948 161</b>