



ÅRSREGNSKAPET FOR REGNSKAPSÅRET 2022 - GENERELL INFORMASJON

Enheten

Organisasjonsnummer:	980 387 410
Organisasjonsform:	Aksjeselskap
Foretaksnavn:	STRØMBERG GRUPPEN AS
Forretningsadresse:	Kanalveien 11 5068 BERGEN

Regnskapsår

Årsregnskapets periode:	01.01.2022 - 31.12.2022
-------------------------	-------------------------

Konsern

Mørselskap i konsern:	Ja
Konsernregnskap lagt ved:	Ja

Regnskapsregler

Regler for små foretak benyttet:	Nei
Benyttet ved utarbeidelsen av årsregnskapet til selskapet:	Regnskapslovens alminnelige regler
Benyttet ved utarbeidelsen av årsregnskapet til konsernet:	Regnskapslovens alminnelige regler

Årsregnskapet fastsatt av kompetent organ

Bekreftet av representant for selskapet:	Dagfinn Heradstveit
Dato for fastsettelse av årsregnskapet:	08.05.2023

Grunnlag for avgivelse

År 2022: Årsregnskapet er elektronisk innlevert
År 2021: Tall er hentet fra elektronisk innlevert årsregnskap fra 2022

Det er ikke krav til at årsregnskapet m.v. som sendes til Regnskapsregisteret er undertegnet. Kontrollen på at dette er utført ligger hos revisor/enhetens øverste organ. Sikkerheten ivaretas ved at innsender har rolle/rettighet for innsending av årsregnskapet via Altinn, og ved at det bekreftes at årsregnskapet er fastsatt av kompetent organ.

Brønnøysundregistrene, 02.08.2024



Resultatregnskap

Beløp i: NOK	Note	2022	2021
RESULTATREGNSKAP			
Inntekter			
Salgsinntekt	1, 2, 3		
Annen driftsinntekt	1, 2, 3	20 626 826	20 400 550
Sum inntekter		20 626 826	20 400 550
Kostnader			
Lønnskostnad	4	6 845 607	7 105 715
Avskrivning av driftsmidler og immaterielle eiendeler	5	582 513	566 740
Annen driftskostnad	3, 4	37 886 891	21 802 082
Sum kostnader		45 315 010	29 474 536
Driftsresultat		-24 688 184	-9 073 986
Finansinntekter og finanskostnader			
Inntekt på investering i datterselskap		51 984 237	158 854 936
Inntekt på investering i tilknyttet selskap			2 479 473
Renteinntekt fra foretak i samme konsern		80 665	529 881
Annen renteinntekt		163 823	2 737 290
Annen finansinntekt		18 656 469	
Verdiøkning markedsbaserte omløpsmidler	6		9 328 235
Sum finansinntekter		70 885 194	173 929 814
Verdireduksjon markedsbaserte omløpsmidler	6	29 850 350	
Reversering av tidligere års nedskrivning av aksjer			-14 738 150
Rentekostnad til foretak i samme konsern		3 456 112	1 233 240
Annen rentekostnad	7, 17	9 483 243	5 295 576
Annen finanskostnad		1 715 000	1 700 000
Sum finanskostnader		44 504 706	-6 509 334
Netto finans		26 380 488	180 439 148
Ordinært resultat før skattekostnad		1 692 304	171 365 162
Skattekostnad på resultat	8	-63 497	13 467
Ordinært resultat etter skattekostnad		1 755 801	171 351 695



Resultatregnskap

Beløp i: NOK	Note	2022	2021
Årsresultat		1 755 801	171 351 695
Årsresultat etter minoritetsinteresser		1 755 801	171 351 695
Totalresultat		1 755 801	171 351 695
Overføringer og disponeringer			
Ordinært utbytte			160 000 000
Konsernbidrag		-20 000 000	-20 000 000
Avgitt konsernbidrag		20 000 000	20 000 000
Avsatt til annen egenkapital		1 755 801	171 351 695
Overført fra annen egenkapital			-160 000 000
Sum overføringer og disponeringer		1 755 801	171 351 695



Balanse

Beløp i: NOK	Note	2022	2021
BALANSE - EIENDELER			
Anleggsmidler			
Immaterielle eiendeler			
Utsatt skattefordel	8	469 695	406 198
Sum immaterielle eiendeler		469 695	406 198
Varige driftsmidler			
Driftsløsøre, inventar o.a. utstyr	5	6 053 867	6 492 949
Sum varige driftsmidler		6 053 867	6 492 949
Finansielle anleggsmidler			
Investering i datterselskap	9	548 782 517	528 782 517
Lån til foretak i samme konsern	10		1 718 057
Investeringer i tilknyttet selskap	9		
Lån til tilknyttet selskap og felles kontrollert virksomhet	10	4 302 446	4 159 031
Andre langsiktige fordringer	5		
Sum finansielle anleggsmidler		553 084 964	534 659 606
Sum anleggsmidler		559 608 526	541 558 752
Omløpsmidler			
Varer			
Fordringer			
Kundefordringer	3	4 043 918	3 873 681
Andre kortsiktige fordringer	3	55 551 738	162 841 033
Konsernfordringer	3	191 169 168	116 822 067
Sum fordringer		250 764 823	283 536 780
Investeringer			
Markedsbaserte aksjer	6	133 911 989	163 762 339
Sum investeringer		133 911 989	163 762 339
Bankinnskudd, kontanter og lignende			
Bankinnskudd, kontanter o.l.	11	261 731	287 225
Sum bankinnskudd, kontanter og lignende		261 731	287 225



Balanse

Beløp i: NOK	Note	2022	2021
Sum omløpsmidler		384 938 543	447 586 344
SUM EIENDELER		944 547 069	989 145 097
BALANSE - EGENKAPITAL OG GJELD			
Egenkapital			
Innskutt egenkapital			
Aksjekapital	12, 13	1 260 000	1 260 000
Overkurs	12	2 795 344	2 795 344
Sum innskutt egenkapital		4 055 344	4 055 344
Opptjent egenkapital			
Annen egenkapital	12	287 045 108	285 289 307
Sum opptjent egenkapital		287 045 108	285 289 307
Sum egenkapital		291 100 452	289 344 651
Gjeld			
Langsiktig gjeld			
Utsatt skatt	8		
Annen langsiktig gjeld			
Gjeld til kredittinstitusjoner	15		
Øvrig langsiktig gjeld	14	146 721 816	214 895 876
Sum annen langsiktig gjeld		146 721 816	214 895 876
Sum langsiktig gjeld		146 721 816	214 895 876
Kortsiktig gjeld			
Gjeld til kredittinstitusjoner	15	310 427 624	209 241 449
Leverandørgjeld	3	1 459 649	2 556 293
Betalbar skatt	8		
Skyldige offentlige avgifter		372 266	683 375
Utbytte	12		
Kortsiktig konserngjeld	3	96 976 138	64 985 577
Annen kortsiktig gjeld	3, 16	97 489 123	207 437 877



Balanse

Beløp i: NOK	Note	2022	2021
Sum kortsiktig gjeld		506 724 801	484 904 570
Sum gjeld		653 446 617	699 800 446
SUM EGENKAPITAL OG GJELD		944 547 069	989 145 097



Konsernets resultatregnskap

Beløp i: NOK	Note	2022	2021
RESULTATREGNSKAP			
Inntekter			
Salgsinntekt	2	2 215 029 786	1 954 986 266
Leieinntekter	2	100 576 836	88 890 423
Andre driftsinntekter	2	63 745 708	56 689 187
Sum inntekter		2 379 352 330	2 100 565 875
Kostnader			
Varekostnad		1 430 674 857	1 235 684 040
Lønnskostnader m.m	3	402 247 667	387 100 779
Ordinære avskrivninger	6	60 113 326	60 886 472
Nedskrivning av varige driftsmidler og immaterielle eiendeler	6		
Annen driftskostnad	3	306 298 996	252 427 160
Sum kostnader		2 199 334 845	1 936 098 452
Driftsresultat		180 017 485	164 467 424
Finansinntekter og finanskostnader			
Inntekt på investering i datterselskap			
Annen renteinntekt	4		
Annen finansinntekt	4	25 291 230	148 767 691
Sum finansinntekter		25 291 230	148 767 691
Annen rentekostnad	4		
Annen finanskostnad	4	110 964 703	47 889 717
Sum finanskostnader		110 964 702	47 889 717
Netto finans		-85 673 472	100 877 974
Ordinært resultat før skattekostnad		94 344 013	265 345 397
Skattekostnad på ordinært resultat	5	28 480 614	31 226 053
Ordinært resultat etter skattekostnad		65 863 398	234 119 345
Årsresultat		65 863 398	234 119 345
Minoritetsinteresser		44 255	271 314



Konsernets resultatregnskap

Beløp i: NOK	Note	2022	2021
Årsresultat etter minoritetsinteresser		65 819 143	233 848 031
Totalresultat		65 819 143	233 848 031
Overføringer og disponeringer			
Avsatt til annen egenkapital		65 819 141	233 848 032
Sum overføringer og disponeringer		65 819 141	233 848 032



Konsernets balanse

Beløp i: NOK	Note	2022	2021
BALANSE - EIENDELER			
Anleggsmidler			
Immaterielle eiendeler			
Forskning og utvikling	6		
Konsesjoner, patenter o.l.	6	564 740	672 262
Utsatt skattefordel	5		
Goodwill	6	18 978 677	28 008 953
Sum immaterielle eiendeler		19 543 417	28 681 216
Varige driftsmidler			
Tomter, bygninger o.a. fast eiendom	6, 7	1 873 264 027	1 661 496 521
Skip	6, 7	36 555 558	40 153 526
Driftsløsøre, inventar o.a. utstyr	6, 7	195 568 169	182 400 592
Sum varige driftsmidler		2 105 387 754	1 884 050 639
Finansielle anleggsmidler			
Investeringer i tilknyttet selskap	8	45 627 129	42 903 648
Investering i aksjer og andeler		24 950 847	68 477
Obligasjoner	7	29 145 869	23 172 917
Sum finansielle anleggsmidler		99 723 845	66 145 042
Sum anleggsmidler		2 224 655 015	1 978 876 896
Omløpsmidler			
Varer			
Sum varer	7, 9	588 394 374	412 663 430
Fordringer			
Kundefordringer	7	211 777 975	194 372 532
Andre fordringer	7	64 758 471	62 077 588
Sum fordringer		276 536 446	256 450 120
Investeringer			
Markedsbaserte aksjer	10	208 917 783	235 928 023
Sum investeringer		208 917 783	235 928 023



Konsernets balanse

Beløp i: NOK	Note	2022	2021
Bankinnskudd, kontanter og lignende			
Bankinnskudd, kontanter o.l.	11	108 607 503	143 535 618
Sum bankinnskudd, kontanter og lignende		108 607 503	143 535 618
Sum omløpsmidler		1 182 456 106	1 048 577 190
SUM EIENDELER		3 407 111 121	3 027 454 087
 BALANSE - EGENKAPITAL OG GJELD			
Egenkapital			
Innskutt egenkapital			
Aksjekapital	12	1 260 000	1 260 000
Overkurs	12	2 795 344	2 795 344
Sum innskutt egenkapital		4 055 344	4 055 344
Opptjent egenkapital			
Annen egenkapital	12	806 944 827	741 389 145
Udekket tap	12	-20 060 182	-20 840 928
Sum opptjent egenkapital		827 005 009	762 230 073
Sum egenkapital		831 060 353	766 285 417
Gjeld			
Langsiktig gjeld			
Utsatt skatt	5	86 673 491	77 557 356
Andre avsetninger for forpliktelser	7	13 510 757	17 925 363
Sum avsetninger for forpliktelser		100 184 248	95 482 719
Annen langsiktig gjeld			
Gjeld til kredittinstitusjoner	7, 13	1 498 671 305	1 326 326 601
Øvrig langsiktig gjeld	14	147 254 142	218 228 766
Sum annen langsiktig gjeld		1 645 925 447	1 544 555 366
Sum langsiktig gjeld		1 746 109 695	1 640 038 085
Kortsiktig gjeld			
Gjeld til kredittinstitusjoner	7, 13	535 635 189	358 774 548



Konsernets balanse

Beløp i: NOK	Note	2022	2021
Leverandørgjeld	7	110 468 447	90 042 626
Betalbar skatt	5	19 874 248	26 612 210
Skyldig offentlige avgifter		76 347 031	72 535 620
Utbytte	12	825 000	675 000
Gjeld til konsernselskap			5
Annen kortsiktig gjeld	7	86 791 157	72 490 576
Sum kortsiktig gjeld		829 941 073	621 130 585
Sum gjeld		2 576 050 768	2 261 168 670
SUM EGENKAPITAL OG GJELD		3 407 111 120	3 027 454 087



KPMG AS
Kanalveien 11
P.O. Box 4 Kristianborg
N-5822 Bergen

Telephone +47 45 40 40 63
Internet www.kpmg.no
Enterprise 935 174 627 MVA

Til generalforsamlingen i Strømberg Gruppen AS

Uavhengig revisors beretning

Konklusjon

Vi har revidert årsregnskapet for Strømberg Gruppen AS, som består av:

- selskapsregnskapet, som består av balanse per 31. desember 2022, resultatregnskap og kontantstrømpoppstilling for regnskapsåret avsluttet per denne datoen og noter til årsregnskapet, herunder et sammendrag av viktige regnskapsprinsipper, og
- konsernregnskapet, som består av balanse per 31. desember 2022, resultatregnskap og kontantstrømpoppstilling for regnskapsåret avsluttet per denne datoen og noter til årsregnskapet, herunder et sammendrag av viktige regnskapsprinsipper.

Etter vår mening

- oppfyller årsregnskapet gjeldende lovkrav,
- gir selskapsregnskapet et rettviseende bilde av selskapets finansielle stilling per 31. desember 2022 og av dets resultater og kontantstrømmer for regnskapsåret avsluttet per denne datoen i samsvar med regnskapslovens regler og god regnskapsskikk i Norge, og
- gir konsernregnskapet et rettviseende bilde av konsernets finansielle stilling per 31. desember 2022 og av dets resultater og kontantstrømmer for regnskapsåret avsluttet per denne datoen i samsvar med regnskapslovens regler og god regnskapsskikk i Norge.

Grunnlag for konklusjonen

Vi har gjennomført revisjonen i samsvar med International Standards on Auditing (ISA-ene). Våre oppgaver og plikter i henhold til disse standardene er beskrevet nedenfor under *Revisors oppgaver og plikter ved revisjonen av årsregnskapet*. Vi er uavhengige av selskapet og konsernet i samsvar med kravene i relevante lover og forskrifter i Norge og International Code of Ethics for Professional Accountants (inkludert internasjonale uavhengighetsstandarder) utstedt av International Ethics Standards Board for Accountants (IESBA-reglene), og vi har overholdt våre øvrige etiske forpliktelser i samsvar med disse kravene. Innhentet revisjonsbevis er etter vår vurdering tilstrekkelig og hensiktsmessig som grunnlag for vår konklusjon.

Øvrig informasjon

Styret og daglig leder (ledelsen) er ansvarlige for informasjonen i årsberetningen. Øvrig informasjon omfatter informasjon i årsrapporten bortsett fra årsregnskapet og den tilhørende revisjonsberetningen. Vår konklusjon om årsregnskapet ovenfor dekker ikke informasjonen i årsberetningen.

I forbindelse med revisjonen av årsregnskapet er det vår oppgave å lese årsberetningen. Formålet er å vurdere hvorvidt det foreligger vesentlig inkonsistens mellom årsberetningen og årsregnskapet og den kunnskap vi har opparbeidet oss under revisjonen av årsregnskapet, eller hvorvidt informasjon i årsberetningen ellers fremstår som vesentlig feil. Vi har plikt til å rapportere dersom årsberetningen fremstår som vesentlig feil. Vi har ingenting å rapportere i så henseende.

Offices in:

© KPMG AS, a Norwegian limited liability company and a member firm of the KPMG global organization of independent member firms affiliated with KPMG International Limited, a private English company limited by guarantee. All rights reserved.

Statsautoriserte revisorer - medlemmer av Den norske Revisorforening

Oslo	Elverum	Mo i Rana	Tromsø
Alta	Finnsnes	Molde	Trondheim
Arendal	Hamar	Sandefjord	Tynset
Bergen	Haugesund	Stavanger	Ulsteinvik
Bode	Knarvik	Stord	Ålesund
Drammen	Kristiansand	Stråume	

Penneo Dokumentnøkkel: ZGTVA-KJ081-VFSST-3E5BQ-3B455-IF4IN



Basert på kunnskapen vi har opparbeidet oss i revisjonen, mener vi at årsberetningen

- er konsistent med årsregnskapet og
- inneholder de opplysninger som skal gis i henhold til gjeldende lovkrav.

Ledelsens ansvar for årsregnskapet

Ledelsen er ansvarlig for å utarbeide årsregnskapet og for at det gir et rettviseende bilde i samsvar med regnskapslovens regler og god regnskapsskikk i Norge. Ledelsen er også ansvarlig for slik intern kontroll som den finner nødvendig for å kunne utarbeide et årsregnskap som ikke inneholder vesentlig feilinformasjon, verken som følge av misligheter eller utilsiktede feil.

Ved utarbeidelsen av årsregnskapet er ledelsen ansvarlig for å ta standpunkt til selskapets og konsernets evne til fortsatt drift, og opplyse om forhold av betydning for fortsatt drift. Forutsetningen om fortsatt drift skal legges til grunn for årsregnskapet så lenge det ikke er sannsynlig at virksomheten vil bli avvirket.

Revisors oppgaver og plikter ved revisjonen av årsregnskapet

Vårt mål er å oppnå betryggende sikkerhet for at årsregnskapet som helhet ikke inneholder vesentlig feilinformasjon, verken som følge av misligheter eller utilsiktede feil, og å avgi en revisjonsberetning som inneholder vår konklusjon. Betryggende sikkerhet er en høy grad av sikkerhet, men ingen garanti for at en revisjon utført i samsvar med ISA-ene, alltid vil avdekke vesentlig feilinformasjon. Feilinformasjon kan oppstå som følge av misligheter eller utilsiktede feil. Feilinformasjon er å anse som vesentlig dersom den enkeltvis eller samlet med rimelighet kan forventes å påvirke de økonomiske beslutningene som brukerne foretar på grunnlag av årsregnskapet.

Som del av en revisjon i samsvar med ISA-ene, utøver vi profesjonelt skjønn og utviser profesjonell skepsis gjennom hele revisjonen. I tillegg:

- identifiserer og vurderer vi risikoen for vesentlig feilinformasjon i regnskapet, enten det skyldes misligheter eller utilsiktede feil. Vi utformer og gjennomfører revisjons handlinger for å håndtere slike risikoer, og innhenter revisjonsbevis som er tilstrekkelig og hensiktsmessig som grunnlag for vår konklusjon. Risikoen for at vesentlig feilinformasjon som følge av misligheter ikke blir avdekket, er høyere enn for feilinformasjon som skyldes utilsiktede feil, siden misligheter kan innebære samarbeid, forfalskning, bevisste utelatelser, uriktige fremstillinger eller overstyring av internkontroll.
- opparbeider vi oss en forståelse av intern kontroll som er relevant for revisjonen, for å utforme revisjons handlinger som er hensiktsmessige etter omstendighetene, men ikke for å gi uttrykk for en mening om effektiviteten av selskapets og konsernets interne kontroll.
- evaluerer vi om de anvendte regnskapsprinsippene er hensiktsmessige og om regnskapsestimaterne og tilhørende noteopplysninger utarbeidet av ledelsen er rimelige.
- konkluderer vi på om ledelsens bruk av fortsatt drift-forutsetningen er hensiktsmessig, og, basert på innhentede revisjonsbevis, hvorvidt det foreligger vesentlig usikkerhet knyttet til hendelser eller forhold som kan skape tvil av betydning om selskapets og konsernets evne til fortsatt drift. Dersom vi konkluderer med at det eksisterer vesentlig usikkerhet, kreves det at vi i revisjonsberetningen henleder oppmerksomheten på tilleggsopplysningene i årsregnskapet, eller, dersom slike tilleggsopplysninger ikke er tilstrekkelige, at vi modifierer vår konklusjon. Våre konklusjoner er basert på revisjonsbevis innhentet frem til datoen for revisjonsberetningen. Etterfølgende hendelser eller forhold kan imidlertid medføre at selskapet og konsernet ikke kan fortsette driften.
- evaluerer vi den samlede presentasjonen, strukturen og innholdet i årsregnskapet, inkludert tilleggsopplysningene, og hvorvidt årsregnskapet gir uttrykk for de underliggende transaksjonene og hendelsene på en måte som gir et rettviseende bilde.



- innhenter vi tilstrekkelig og hensiktsmessig revisjonsbevis vedrørende den finansielle informasjonen til enhetene eller forretningsområdene i konsernet for å kunne gi uttrykk for en mening om konsernregnskapet. Vi er ansvarlige for å lede, følge opp og gjennomføre konsernrevisjonen. Vi har eneansvar for vår konklusjon om konsernregnskapet.

Vi kommuniserer med styret blant annet om det planlagte innholdet i og tidspunkt for revisjonsarbeidet og eventuelle vesentlige funn i revisjonen, herunder vesentlige svakheter i intern kontroll som vi avdekker gjennom revisjonen.

Bergen, 7. mai 2023
KPMG AS

Tom Rasmussen
Statsautorisert revisor
(elektronisk signert)

Penneo Dokumentnøkkel: ZGTVA-KJ081-VFSST-3E5BQ-3B455-IF4IN



PENNEO

Signaturene i dette dokumentet er juridisk bindende. Dokument signert med "Penneo"™ - sikker digital signatur.
De signerende parter sin identitet er registrert, og er listet nedenfor.

"Med min signatur bekrefter jeg alle datoer og innholdet i dette dokument."

Tom Rasmussen

Statsautorisert revisor

Serienummer: UN:NO-9578-5998-4-1469570

IP: 85.166.xxx.xxx

2023-05-07 11:21:32 UTC



Penneo Dokumentnøkkel: ZGTVA-K081-VFSST-3ESBQ-3B4SS-IF4IN

Dokumentet er signert digitalt, med **Penneo.com**. Alle digitale signatur-data i dokumentet er sikret og validert av den datamaskin-utregnede hash-verdien av det opprinnelige dokument. Dokumentet er låst og tids-stemplet med et sertifikat fra en betrodd tredjepart. All kryptografisk bevis er integrert i denne PDF, for fremtidig validering (hvis nødvendig).

Hvordan bekrefter at dette dokumentet er originalen?

Dokumentet er beskyttet av ett Adobe CDS sertifikat. Når du åpner dokumentet i

Adobe Reader, skal du kunne se at dokumentet er sertifisert av **Penneo e-signature service <penneo@penneo.com>**. Dette garanterer at innholdet i dokumentet ikke har blitt endret.

Det er lett å kontrollere de kryptografiske beviser som er lokalisert inne i dokumentet, med Penneo validator - <https://penneo.com/validator>



Årsregnskap

2022

Strømberg Gruppen AS

Org.nr. 980 387 410



STRØMBERG GRUPPEN AS

STYRETS ÅRSBERETNING FOR 2022

1 SELSKAPET OG DETS VIRKSOMHET

Strømberg Gruppen AS er morselskap i konsernet Strømberg Gruppen. Virksomhetene er inndelt i forretningsområdene last og buss (Volvo og Renault lastebiler og busser), næringseiendom, karosseri/påbygg og shipping. I tillegg utøves det investeringsvirksomhet, hovedsakelig i noterte instrumenter, gjennom et eget datterselskap. Strømberg Gruppen har også interesser i en sand- og grusforekomst i Lunde i Telemark.

Strømberg Gruppen AS har sitt forretningskontor i Kanalveien 11 i Bergen. Virksomheten i morselskapet består av oppfølging og utvikling av datterselskapene, samt overordnet administrasjon av disse.

Konsernet driver forretningsområdet last og buss på Vestlandet og Sørlandet, samt i de to nordligste fylkene. Påbyggervirksomheten drives i tillegg på Østlandet, og i Sverige gjennom et svensk datterselskap. Eiendomsvirksomheten er hovedsakelig lokalisert på Vestlandet og Sørlandet.

Konsernet arbeider etter vedtatte strategiplaner og mål. Disse følges tett opp så vel innen morselskapet som av styrene i de enkelte datterselskaper.

Konsernet hadde i 2022 totale driftsinntekter på kr 2 379 mill.

2 KONSERNET

Konsernet besto pr. siste årsskifte av 46 selskaper, hvorav 40 heleide og 5 majoritetseide, samt strategiske poster i 5 tilknyttede selskaper som ikke inngår i konsolideringen, men innarbeides etter egenkapitalmetoden.

Datterselskapene inngår i konsernets samlede rapportering. Beslutninger av særlig viktighet, slik som større investeringer, avgjøres med endelig virkning av Strømberg Gruppen AS sitt styre etter innstilling fra styrene i de respektive konsernselskap hvor investeringen(e) skal foretas.

De enkelte selskaper i konsernet og deres virksomheter er nærmere beskrevet i konsernets årsrapport.

3 FORTSATT DRIFT

Morselskapets og konsernets regnskaper er avgitt under forutsetning om fortsatt drift. Konsernet har fortsatt en jevn og god utvikling innen de fleste virksomhetsområdene. Styret regner med fortsatt høy aktivitet og god lønnsomhet innen konsernets forretningsområder i tiden fremover også. Styret bekrefter derfor at forutsetningen om fortsatt drift er til stede.

4 REDEGJØRELSE FOR ÅRSREGNSKAP OG KONSERNREGNSKAP

Morselskapet Strømberg Gruppen AS har et resultat i 2022 etter skatt på kr 1,8 mill. mot 171,4 mill. i 2021. Det er inntektsført konsernbidrag og utbytte med i alt kr 51,9 mill. I konsernets årsregnskap er konsolidering gjennomført i henhold til oppkjøpsmetoden. Interne transaksjoner, internt aksjeeie og mellomregninger er eliminert.



Konsernregnskapet er oppgjort med et overskudd etter skatt på kr 65,9 mill. mot et overskudd på kr 234,1 mill. i 2021. Konsernets driftsinntekter er kr 2 379 mill. mot kr 2 101 mill. i 2021. Vekst i omsetning skyldes blant annet økte leveranser av nye lastebiler samt økning i utleieinntekter fra nye eiendommer.

Konsernet har hatt en tilfredsstillende resultat- og aktivitetsutvikling innen samtlige operasjonelle forretningsområder. Når det gjelder konsernets investeringer i børsnoterte fond og aksjer er disse negativt påvirket av den generelle utviklingen i de respektive markeder.

Volvo-delen av konsernet (last og buss) er fortsatt en betydelig bidragsyter til konsernets resultat.

Netto investeringer i fast eiendom er økt med kr 211,8 mill. I samme periode er den langsiktige gjelden økt med 101,4 mill. og avsetning til forpliktelser er økt med 4,7 mill., mens kortsiktig gjeld er økt med 208,8 mill. Samlet økning i gjeld er kr 314,9 mill., mens den bokførte egenkapitalen i samme periode er økt med kr 64,8 mill. til kr 831,1 mill. Egenkapitalen utgjør 24,4 % av den bokførte totalkapitalen i konsernet.

Netto kontantstrøm fra operasjonelle aktiviteter var kr -4,6 mill., mot kr 117,0 mill. i 2021. Avskrivninger samt oppbygging av lager av kapitalkrevende varer, økte kortsiktige fordringer og høyere leverandørgjeld er en vesentlig del av forskjellen mellom kontantstrøm og driftsresultat.

Netto kontantstrøm fra investeringsaktiviteter var kr -307,6 mill. mot -325,3 mill. i 2021.

Netto kontantstrøm fra finansieringsaktiviteter var kr 277,3 mill. mot 223,6 mill. i 2021.

Konsernets netto likviditetsbeholdning pr. årsskiftet var kr 108,6 mill. Likviditeten i konsernet har vært tilfredsstillende gjennom hele året.

Etter styrets oppfatning ligger det betydelige merverdier i konsernets eiendommer og virksomheter. Styret mener at regnskapet, konsernregnskapet og denne beretning samlet gir et rettviseende bilde av konsernets utvikling, resultat og stilling i henhold til norsk god regnskapsskikk.

5 FREMTIDIG UTVIKLING MV

Konsernets eiendomsportefølje består av en godt vedlikeholdt bygningsmasse. Flere av byggene er av nyere dato, og de øvrige er betydelig oppgradert gjennom de senere år. Selv om deler av bygningsmassen i dag er knyttet opp mot driften i egne selskaper, anser styret utsiktene til ekstern utleie også av disse objektene for gode, dersom det skulle bli aktuelt. Samtlige eiendommer har en sentral beliggenhet i etablerte næringsområder og kan innredes fleksibelt. Det er tilhørende gode utearealer, adkomst og parkering på alle eiendommene. Forretningsområdet næringseiendom har en stabil utvikling. Inntekter fra husleie er noe opp grunnet kjøp av nye eiendommer. Leietakerne består stort sett av større solide aktører. Innenfor forretningsområdet øker husleieinntektene grunnet kjøp og påfølgende utleie av nye eiendommer. Resultatet for eiendom i 2022 viser en nedgang i forhold til 2021, noe som i all hovedsak skyldes økte rentekostnader.

Virksomheten som Volvo-forhandler, organisert gjennom underkonsernet Trucknor AS, viser en jevn vekst siden starten i 1989. Styret anser virksomheten som godt rustet til å møte de stadige nye utfordringene og den økte konkurransen bilbransjen står overfor. Konsernet har som del av sin strategi å satse videre innen last- og bussvirksomhet. Forretningsområdet opplever i 2022 en økt etterspørsel etter nye- og brukte lastebiler. Ordreinngangen er god og ordreserven er rekordhøy. Økte leveringstider og prisstigning fra leverandører kan påvirke salget negativt på lengre sikt. På ettermarked har det vært god aktivitet gjennom året. Forretningsområdet nyter godt av trenden med økt netthandel med påfølgende transportbehov.



Påbyggervirksomheten er sterkt konkurranseutsatt og markedet har gjennom de senere år vært i stadig endring. Det pågår et kontinuerlig arbeid for å bedre effektiviteten og lønnsomheten, bl.a. gjennom økt standardisering, produktutvikling og rasjonalisering av produksjonen. I tillegg har virksomheten, som en del av sin strategi, fortsatt satsingen på salg av handelsvarer, rekvisita og tilbehør. Selskapets posisjon i markedet er meget god og gjør påbyggervirksomheten i konsernet til en av de største aktørene i det norske markedet. Påbyggervirksomheten har i 2022 vist en positiv utvikling med vekst i omsetning og bedring av marginer. Ordreinngangen er god. Virksomheten opplever noen utfordringer knyttet til forventede forsinkelser på levering av chassis som kan medføre opphold i produksjonen og lavere lønnsomhet. I tillegg har virksomheten en utfordring med betydelige råvareprisøkninger, som kan medføre lavere inntjening på allerede solgte produkter

Innen shipping har konsernet ett skip i balansen pr. 31.12.2022. Konsernet har en eierpost i Bio Feeder AS, et tilknyttet selskap som eier og driver fem skip som hovedsakelig transporterer fiskefor. Konsernet eier også en aksjepost på rundt 4,7% av Wilson ASA.

Vurdert ut fra aktiviteten innen konsernets forretningsområder, samt stillingen og utsiktene for norsk økonomi, anser styret konsernets fremtidige utsikter som positive for samtlige forretningsområder, selv om det er en iboende usikkerhet knyttet til vurderinger av fremtidige forhold, særlig når det gjelder markedsforholdene. Eksempelvis er flere av konsernets virksomheter avhengig av fortsatt konkurransedyktige og forutsigbare innkjøpsbetingelser fra sine hovedleverandører

Styret er av den oppfatning at også 2023 blir et tilfredsstillende år for konsernet.

6 OPPLYSNINGER OM FINANSIELL RISIKO.

Investeringer i bygg og anlegg er finansiert gjennom egenkapital og langsiktige lån. Leietakere oppfattes som solide og langsiktige. Bygningsmassen er til dels av nyere dato og for øvrig løpende vedlikeholdt. Da eiendomsbransjen stadig profesjonaliseres og samtidig blir mer konkurranseutsatt, arbeides det målrettet med å forbedre og utvikle driftskonseptene for best å kunne ivareta leietakernes forventninger og behov.

For å oppnå best mulige betingelser til enhver tid, er en større andel av konsernets låneengasjementer organisert som såkalte "låneballonger" med fornyelse i løpet 1 – 5 år. Dette representerer en iboende finansiell risiko da de aktuelle selskapene relativt ofte vil være henvist til forhandlinger med långiverne om refinansiering. Konsernet har imidlertid et meget godt forhold til sine bankforbindelser og har så langt ikke opplevd denne finansieringsformen som spesielt risikofyllt. Selskapet er eksponert for endringer i rentenivå, men har inngått fastrenteavtaler på deler av den langsiktige gjelden for å redusere eksponeringen.

På denne bakgrunn anser styret den finansielle risiko i eiendomsvirksomheten som akseptabel.

De øvrige virksomhetsområdene innebærer etter styrets oppfatning ingen uvanlig eller vesentlig finansiell risiko. Likviditeten i konsernet er tilfredsstillende, og dersom aktivitetsnivået lar seg opprettholde slik styret forventer at det vil gjøre, vil inntjening og evne til å betjene gjeld fortsatt være god.

Konsernet har en konsernkontoordning som bidrar til å sikre effektiv kapitalutnyttelse og tilførsel av kapital innen de respektive virksomhetsområder i takt med varierende behov og krav til en god likviditetsstyring.



Som følge av import er deler av virksomheten i en viss grad eksponert for valutasingninger. De aktuelle selskapene har etablert gode prosedyrer for valutasikring for å kunne redusere denne eksponeringen.

7 ARBEIDSMILJØET

Arbeidsmiljøet innen konsernet betraktes som godt. Konsernet sysselsatte pr. 31.12.2022 til sammen 571 ansatte, hvorav 2 i morselskapet. Det føres løpende oversikt over sykefravær/ulykker og det er etablert internkontroll for HMS i tråd med gjeldende regelverk for alle selskapene i konsernet. Sykefravær innen alle konsernets selskaper har gjennom driftsåret vært tilsvarende, eller i underkant, av gjennomsnittet for tilsvarende virksomheter. Som følge av at alle selskaper i konsernet har en tett oppfølging av sikkerheten, er skader og arbeidsuhell begrenset. Det er gjennom året ikke registrert skader eller ulykker av alvorlig karakter.

8 FORSKNINGS- OG UTVIKLINGSAKTIVITETER

Strømberg Gruppen AS driver ingen forsknings- eller utviklingsaktivitet. Innen konsernet driver datterselskapet ARKA AS kontinuerlig utvikling av nye produktløsninger. For øvrig har virksomhetene ikke i særlig grad vært involvert i forsknings- eller utviklingsaktiviteter gjennom 2022.

9 LIKESTILLING MELLOM KJØNNENE MV

Av konsernets i alt 571 ansatte er 48 kvinner. Konsernet har et bevisst forhold til likestilling mellom kjønnene og har innarbeidet en personalpolitikk som anses for å være kjønnsnøytral på alle områder. Virksomheten i de arbeidsintensive selskapene innen konsernet har imidlertid tradisjonelt sett vært mannsdominert, og det samme gjelder rekruttering til yrkene. Selv om man ved utlysning av stillinger har oppfordret til søknader fra begge kjønn, er andelen kvinnelige søkere derfor gjennomgående lav. Selskapet har kontinuerlig fokus på å rekruttere unge jenter og gutter til lærlingeplasser, samt generelt å rekruttere flere kvinner til vår bransje.

Formålene i likestillings- og diskrimineringsloven samt selskapets etiske regelverk, er gjort kjent for alle ansatte. Selskapet verdsetter mangfold og likebehandler alle ansatte, uavhengig av kjønn, etnisitet, religion eller andre diskrimineringsgrunnlag. Selskapet arbeider aktivt for å sikre like muligheter og rettigheter og hindre diskriminering. Ledelsen har regelmessige møter, der blant annet personalsaker, fanget opp fra tillitsvalgte, ansatte og lokal ledelse eventuelt tas opp.

10 MILJØ

Det legges stor vekt på å forebygge og unngå forurensning så vel av det indre som av det ytre miljø. Konsernet driver i samsvar med gjeldende regelverk for håndtering av kjemikalier, oljeprodukter og andre forurensende stoffer.

11 FORSIKRING FOR STYRETS MEDLEMMER OG DAGLIG LEDER

Det er tegnet forsikring for styrets medlemmer og daglig ledere for deres mulige ansvar overfor foretaket og tredjepersoner. Forsikringen anses dekkene for virksomheten.



12 ÅPENHETSLOVEN

Selskapet vil publisere redegjørelse for aktsomhetsvurdering, i tråd med Åpenhetsloven, på konsernets hjemmeside innen 30 juni 2023.

13 DISPONERING AV ÅRETS RESULTAT

Selskapets resultat på kr 1,1 mill. er foreslått disponert slik:

Avsatt konsernbidrag	kr	20,0 mill.
Økning av aksjeverdi i datterselskap	kr	20,0 mill.
Avsatt til annen egenkapital	kr	1,8 mill.
Sum disponert	kr	65,8 mill.

14 AKSJONÆRER OG LEDELSE

Det har ikke funnet sted endringer på eiersiden i 2022.

Styret har i 2022 bestått av følgende:

Eldar Sætre, styreleder

Per Gunnar Strømberg Rasmussen, styremedlem/Konsernsjef

Svein Andreas Strømberg Rasmussen, styremedlem

Rolf Arne Rasmussen, styremedlem

Jan Jansønn Greve, styremedlem

Dagfinn Heradstveit, styremedlem (trådte ut av styret 01.06.22)

4



15 FORHOLD INNTRÅDT ETTER REGSKAPSÅRETS SLUTT

Styret er ikke kjent med at det etter regnskapsårets slutt er inntrådt forhold av negativ betydning for bedømmelsen av selskapet eller konsernet.

Bergen, 27.04.2023

Eldar Sætre

Per Gunnar Strømberg Rasmussen

Rolf Arne Rasmussen

Svein Andreas Strømberg Rasmussen

Jan Danson Greve



Resultatregnskap			
Strømberg Gruppen AS			
Driftsinntekter og driftskostnader	Note	2022	2021
Annen driftsinntekt	1, 2, 3	20 626 826	20 400 550
Sum driftsinntekter		<u>20 626 826</u>	<u>20 400 550</u>
Lønnskostnad	4	6 845 607	7 105 715
Avskrivning av driftsmidler og immaterielle eiendeler	5	582 513	566 740
Annen driftskostnad	3, 4	37 886 891	21 802 082
Sum driftskostnader		<u>45 315 010</u>	<u>29 474 536</u>
Driftsresultat		<u>-24 688 184</u>	<u>-9 073 986</u>
Finansinntekter og finanskostnader			
Inntekt på investering i datterselskap		51 984 237	158 854 936
Inntekt på investering i tilknyttet selskap		0	2 479 473
Renteinntekt fra foretak i samme konsern		80 665	529 881
Annen renteinntekt		163 823	2 737 290
Annen finansinntekt		18 656 469	0
Verdiøkning markedsbaserte omløpsmidler	6	0	9 328 235
Verdireduksjon markedsbaserte omløpsmidler	6	29 850 350	0
Reversering av tidligere års nedskrivning av aksjer		0	14 738 150
Rentekostnad til foretak i samme konsern		3 456 112	1 233 240
Annen rentekostnad	7, 17	9 483 243	5 295 576
Annen finanskostnad		1 715 000	1 700 000
Resultat av finansposter		<u>26 380 488</u>	<u>180 439 148</u>
Resultat før skattekostnad		1 692 304	171 365 162
Skattekostnad på resultat	8	-63 497	13 467
Årets resultat		<u>1 755 801</u>	<u>171 351 695</u>
Overføringer			
Avsatt konsernbidrag		20 000 000	20 000 000
Økning av aksjeverdi i datterselskap		20 000 000	20 000 000
Tilleggsutbytte		0	160 000 000
Avsatt til annen egenkapital		1 755 801	171 351 695
Overført fra annen egenkapital		0	160 000 000
Sum overføringer		<u>1 755 801</u>	<u>171 351 695</u>




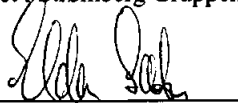
Balanse			
Strømberg Gruppen AS			
Eiendeler	Note	2022	2021
Anleggsmidler			
Immaterielle eiendeler			
Utsatt skattefordel	8	469 695	406 198
Sum immaterielle eiendeler		<u>469 695</u>	<u>406 198</u>
Varige driftsmidler			
Driftsløsøre, inventar o.a. utstyr	5	6 053 867	6 492 949
Sum varige driftsmidler		<u>6 053 867</u>	<u>6 492 949</u>
Finansielle driftsmidler			
Investeringer i datterselskap	9	548 782 517	528 782 517
Lån til foretak i samme konsern	10	0	1 718 057
Lån til tilknyttet selskap	10	4 302 446	4 159 031
Sum finansielle anleggsmidler		<u>553 084 964</u>	<u>534 659 606</u>
Sum anleggsmidler		<u>559 608 526</u>	<u>541 558 752</u>
Omløpsmidler			
Fordringer			
Kundefordringer	3	4 043 918	3 873 681
Andre kortsiktige fordringer	3	55 551 738	162 841 033
Fordringer i konsernkontoordning	3	191 169 168	116 822 067
Sum fordringer		<u>250 764 823</u>	<u>283 536 780</u>
Markedsbaserte aksjer	6	133 911 989	163 762 339
Sum investeringer		<u>133 911 989</u>	<u>163 762 339</u>
Bankinnskudd, kontanter o.l.	11	<u>261 731</u>	<u>287 225</u>
Sum omløpsmidler		<u>384 938 543</u>	<u>447 586 344</u>
Sum eiendeler		<u>944 547 069</u>	<u>989 145 097</u>
Strømberg Gruppen AS%			





Balanse			
Strømberg Gruppen AS			
Egenkapital og gjeld	Note	2022	2021
Innskutt egenkapital			
Aksjekapital	12, 13	1 260 000	1 260 000
Overkurs	12	2 795 344	2 795 344
Sum innskutt egenkapital		<u>4 055 344</u>	<u>4 055 344</u>
Opptjent egenkapital			
Annen egenkapital	12	287 045 108	285 289 307
Sum opptjent egenkapital		<u>287 045 108</u>	<u>285 289 307</u>
Sum egenkapital		<u>291 100 452</u>	<u>289 344 651</u>
Gjeld			
Annen langsiktig gjeld			
Øvrig langsiktig gjeld	14	146 721 816	214 895 876
Sum annen langsiktig gjeld		<u>146 721 816</u>	<u>214 895 876</u>
Kortsiktig gjeld			
Gjeld til kredittinstitusjoner	15	310 427 624	209 241 449
Gjeld i konsernkontoordning	3	96 976 138	64 985 577
Leverandørgjeld	3	1 459 649	2 556 293
Skyldige offentlige avgifter		372 266	683 375
Annen kortsiktig gjeld	3, 16	97 489 123	207 437 877
Sum kortsiktig gjeld		<u>506 724 801</u>	<u>484 904 570</u>
Sum gjeld		<u>653 446 617</u>	<u>699 800 446</u>
Sum gjeld og egenkapital		<u>944 547 069</u>	<u>989 145 097</u>

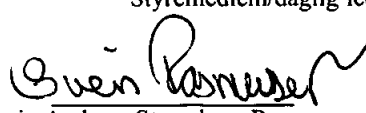
Bergen, den 27 / 4 - 2023
Styret i Strømberg Gruppen AS


Rolf Arne Rasmussen
Styremedlem


Eldar Sætre
Styreleder


Per Gunnar Strømberg Rasmussen
Styremedlem/daglig leder


Jan Jansøhn Greve
Styremedlem


Svein Andreas Strømberg Rasmussen
Styremedlem

Strømberg Gruppen AS%



Strømberg Gruppen AS

Kontantstrømoppstilling

	2022	2021
Kontantstrømmer fra operasjonelle aktiviteter		
+/- Resultat før skattekostnad	1 692 304	171 365 162
- Periodens betalte skatt	-	-
+/- Tap/gevinst ved salg av anleggsmidler	-	-
+ Ordinære avskrivninger	582 513	566 740
+/- Reversering nedskrivning finansielle anleggsmidler	-	-14 738 150
+/- Endring kundefordringer	-170 237	-2 782 392
+/- Endring leverandørgjeld	-1 096 644	1 575 789
+/- Effekt poster klassifisert som inv/fin. aktiviteter	29 850 350	-170 797 500
+/- Endring i andre tidsavgrensingsposter	-29 261 702	-7 719 089
= Netto kontantstrøm fra operasjonelle aktiviteter	1 596 584	-22 529 440
Kontantstrømmer fra investeringsaktiviteter		
+ Innbetalinger ved salg av varige driftsmidler	103 250	-
- Utbetalinger ved kjøp av varige driftsmidler	-246 681	-2 736 354
+ Innbetalinger ved salg av aksjer og andeler	-	-
- Utbetalinger ved kjøp av aksjer og andeler	-	-154 534 104
+/- Endring langsiktig fordring	1 574 642	3 438 390
+/- Gevinst/tap ved salg av aksjer og andeler	-	-
= Netto kontantstrøm fra investeringsaktiviteter	1 431 211	-153 832 068
Kontantstrømmer fra finansieringsaktiviteter		
+ Innbetalinger ved opptak av ny langsiktig gjeld	-	31 620 607
+ Innbetalinger ved opptak av ny kortsiktig gjeld	3 000 000	203 643 640
- Utbetalinger ved nedbetaling av langsiktig gjeld	-68 174 060	-29 106 763
- Utbetalinger ved nedbetaling av kortsiktig gjeld	-22 700 000	-26 390 137
+/- Netto endring i kassekreditt	58 829 635	3 495 967
- Utbetalinger av utbytte	-	-28 792 000
+/- Netto mottatt/avgitt konsernbidrag og utbytte	25 991 135	21 955 233
= Netto kontantstrøm fra finansieringsaktiviteter	-3 053 290	176 426 547
= Netto endring i kontanter og kontantekv.	-25 494	65 038
+ Beholdning av kontanter og kontantekv. 1.1.	287 225	222 187
= Beholdning av kontanter og kontantekv. 31.12	261 731	287 225



STRØMBERG GRUPPEN AS

Noter til regnskapet for 2022

Note 1 **Regnskapsprinsipper**

Årsregnskapet er satt opp i samsvar med regnskapsloven og anbefalinger til god regnskapskikk.

Inntekter

Selskapets driftsinntekter består av administrasjonshonorarer utfakturert til datterselskaper og tilknyttede selskaper i Strømberg Gruppen konsern. Inntektsføring av administrasjonstjenestene skjer i takt med at de ytes.

Anleggsmidler

Ikke avskrivbare anleggsmidler balanseføres til anskaffelseskost og nedskrives til virkelig verdi når verdifallet forventes ikke å være forbigående. Avskrivbare driftsmidler er i balansen oppført til kostpris med fradrag for ordinære avskrivninger. Avskrivningene er fordelt lineært over antatt økonomisk levetid.

Investering i aksjer

Aksjer og andeler i tilknyttet selskap og datterselskap er balanseført til anskaffelseskost.

Ved verdifall som ikke anses å være forbigående er aksjer og andeler nedskrevet til virkelig verdi.

Utbytte, konsernbidrag og andre utdelinger fra datterselskap er inntektsført samme år som det er avsatt i givers regnskap.

Kortsiktige plasseringer (aksjer og andeler vurdert som omløpsmidler) vurderes til laveste av anskaffelseskost og virkelig verdi på balansedagen. Mottatt utbytte og andre utdelinger fra selskapene inntektsføres som annen finansinntekt.

Omløpsmidler

Omløpsmidler vurderes til laveste verdi av anskaffelseskost og virkelig verdi. Kundefordringer og andre fordringer oppføres til pålydende etter fradrag for avsetning til forventede tap. Avsetning til tap gjøres på grunnlag av en individuell vurdering av de enkelte fordringene. I tillegg gjøres det for kundefordringer en uspesifisert avsetning for å dekke generell tapsrisiko.

Skatt

Skattekostnaden består av betalbar skatt og endring i utsatt skatt. Utsatt skatt - skattefordel er beregnet på alle forskjeller mellom regnskapsmessig og skattemessig verdi på eiendeler og gjeld. Utsatt skatt er beregnet med 22 % på grunnlag av de midlertidige forskjeller som eksisterer mellom regnskapsmessige og skattemessige verdier, samt skattemessig underskudd til fremføring ved utgangen av regnskapsåret.

Netto utsatt skattefordel balanseføres i den grad det er sannsynlig at denne kan bli utnyttet.

Kontantstrømpoppstilling

Kontantstrømpoppstillingen er utarbeidet etter den indirekte metode. Kontanter og kontantekvivalenter omfatter bankinnskudd og andre kortsiktige, likvide plasseringer.

Konsern

Selskapet inngår i konsernet Strømberg Gruppen AS, og benytter de samme regnskapsprinsipper som konsernet.

Regnskapsprinsippene er ellers omtalt i de tilhørende noter til de enkelte regnskapspostene.



STRØMBERG GRUPPEN AS

Noter til regnskapet for 2022

Note 2 Virksomhetsområde

Strømberg Gruppen AS er morselskap i et konsern bestående av til sammen 42 selskaper, hovedsakelig lokalisert i Sør og Nord-Norge. Selskapets driftsinntekter kommer fra salg til konsernselskaper.

Note 3 Transaksjoner og mellomværende med konsernselskap

Transaksjoner	2022	2021
I posten driftsinntekt inngår salgsinntekter til datterselskap	20 626 826	20 400 550
I posten annen driftskostnad inngår husleie, administrasjonskostnader mv fra datterselskap	6 106 416	3 829 533
Mellomværende	2022	2021
I posten kundefordringer inngår fordring på datterselskap	4 042 546	2 642 433
I posten andre fordringer inngår fordring på datterselskap	53 678 188	160 603 078
I posten annen kortsiktig gjeld inngår gjeld til datterselskap	94 535 951	203 643 640
I posten leverandørgjeld inngår gjeld til datterselskap	391 723	110 835
Gjeld i konsernkontoordning	96 976 138	64 985 577
Fordringer i konsernkontoordning	191 169 168	116 822 067

For øvrige mellomværende med konsernselskap vises det til note 10.

Note 4 Ansatte, godtgjørelser, lån til ansatte m.v.

Lønnskostnader består av følgende poster:	2022	2021
Lønninger	4 074 044	4 819 805
Styrehonorar	1 500 000	800 000
Folketrygdavgift	828 068	862 483
Pensjonskostnader	131 044	216 406
Andre personalkostnader	312 451	407 021
Sum lønnskostnader	6 845 607	7 105 715

Antall sysselsatte årsverk 2 3

Selskapet er pliktig til å ha tjenstepensjonsordning etter lov om tjenstepensjon, selskapet har etablert en innskuddspensjon som tilfredsstiller kravene i denne lov.

Godtgjørelser	Daglig leder	Styret
Lønn og honorarer	3 474 539	1 500 000
Annen godtgjørelse	158 480	



STRØMBERG GRUPPEN AS

Noter til regnskapet for 2022

Lån til daglig leder mv.

Samlede lån og sikkerhetsstillelser til fordel for daglig leder utgjør kr 0 pr 31.12.2021.

Godtgjørelsen til revisor fordeles på følgende måte:

Lovpålagt revisjon	1 000 697
Andre tjenester utenfor revisjonen	371 102

Note 5

Varige driftsmidler

	Inventar	Ikke avskrivbart inventar	Datautstyr	Sum
Anskaffelseskost 01.01.	709 750	4 269 157	3 402 968	8 381 875
Tilgang			143 430	
Avgang anskaffelseskost				
Anskaffelseskost 31.12	709 750	4 269 157	3 546 398	8 525 305
Akk. avskrevet 31.12	709 750	-	1 761 689	2 471 439
Bokført verdi 31.12	-	4 269 157	1 784 709	6 053 867
Årets ordinære avskrivning			582 513	582 513
Ordinær avskrivning i %	20 %	-	20 %	

Note 6

Markedsbaserte verdipapirer

	Anskaffelseskost	Virkelig verdi	Resultatført verdiendring
Markedsbaserte aksjer (Wilson ASA)	154 434 104	133 911 989	(20 522 115)

Virkelig verdi av markedsbaserte aksjer er vurdert til børskurs pr. siste børsdag i regnskapsåret.

Note 7

Sammendratte poster

Posten annen rentekostnad består av:	2022	2021
Rente på konsernkassakredittkonto	2 017 125	2 619 441
Rente på langsiktig gjeld til kredittinstitusjoner	0	0
Renter på gjeld til aksjonærer	7 462 737	3 268 717
Andre rentekostnader	3 381	20 399
Sum annen rentekostnad	9 483 243	5 908 557



STRØMBERG GRUPPEN AS

Noter til regnskapet for 2022

Note 8 Skatt

Skatter kostnadsføres når de påløper. Det vil si at skattekostnader er knyttet til det regnskapsmessige resultat før skatt. Skattekostnaden består av betalbar skatt og endring i netto utsatt skatt. Nedenfor er gitt en spesifikasjon over forskjellen mellom det regnskapsmessige resultat før skattekostnad og årets skattegrunnlag.

	2022	2021
Resultat før skattekostnad	1 692 304	171 365 162
Permanente forskjeller	-30 545 639	-180 354 566
Endring midlertidige forskjeller	288 621	-61 212
Grunnlag betalbar skatt på årets resultat	-28 564 714	-9 050 615
Mottatt konsernbidrag	28 564 714	9 050 615
Anvendelse av fremførbart underskudd	-	-
Grunnlag betalbar skatt	0	-
Betalbar skatt 22%	0	-
Midlertidige forskjeller pr. 31/12 er knyttet til:		
Driftsmidler	215 024	143 645
Fordringer	-	-
Regnskapsmessige avsetninger for forpliktelser	-2 350 000	-1 990 000
Underskudd til fremføring	0	-
Netto negative forskjeller	-2 134 976	-1 846 355
Utsatt skattefordel (22%)	-469 695	-406 198
Skattekostnadene i resultatregnskapet består av:	2022	2021
Betalbar skatt	-	-
Endring utsatt skatt	-63 497	13 467
Årets skattekostnad	-63 497	13 467
Avstemming skattekostnad og skatt beregnet med nominell skattesats:	2022	2021
Årets totale skattekostnad	-63 497	13 467
Skatt beregnet med nominell skattesats (22%)	372 307	37 700 336
Avvik	435 804	37 686 868
Avviket forklares med:		
Skatt på permanente forskjeller 22%	6 720 041	39 678 005
Endret skattesats på utsatt skatt	-	-
Skatt på konsernbidrag	-6 284 237	-1 991 135
Skatt på utbytte	-	-
Sum forklaring	435 804	37 686 868
Betalbar skatt i balansen fremkommer slik:	2022	2021
Betalbar skatt på årets resultat	-6 284 237	-1 991 135
Betalbar skatt på mottatt konsernbidrag	6 284 237	1 991 135
Sum betalbar skatt	0	-



STRØMBERG GRUPPEN AS

Noter til regnskapet for 2022

Note 9 Datterselskaper, tilknyttet selskap m.v.

Aksjer i de norske datterselskaper og tilknyttet selskaper er bokført til kostpris.

	Anskaffelses- tidspunkt	Forretnings- kontor	Eierandel/ Stemmeandel	Selskaps- resultat	Selskapets egenkapital
Rasmussen Eiendom AS	01.12.1997	Kanalveien 11 5068 Bergen	100 %	526 967 864	948 890 936
ARKA- Andr. Rasmussen Karosserifabrikk		Industriveien 11 5200 Os	100 %	12 443 706	62 526 912
Advanced Asset Management AS	24.08.2005	Kanalveien 11 5068 Bergen	100 %	-6 673 512	163 351 713
Trucknor AS	23.11.2004	Kanalveien 11 5068 Bergen	100 %	58 682 740	145 332 948
Karos Shipping AS	14.07.2006	Kanalveien 11 5068 Bergen	100 %	3 740 803	98 284 088
Stormo Invest AS	25.03.2011	Skogmøvegen 1 3825 Lunde	51 %	-235 277	-1 976 723
Busnor AS	23.08.2013	Kanalveien 11 Bergen	100 %	180 372	17 511 219
Truckpartner Rogaland AS	23.12.2021	Treskeveien 5 Hafirsfjord	100 %	-13 844	86 201

Note 10 Fordringer med forfall senere enn 1 år

	2022	2021
Lån til foretak i samme konsern	-	1 718 057
Lån til tilknyttet selskap	4 302 446	4 159 031

Note 11 Bundne midler

Innskudd bankkonto skattetrekk utgjør kr 261 731,-



STRØMBERG GRUPPEN AS

Noter til regnskapet for 2022

Note 12 Aksjonærer

Aksjekapitalen består av 2.660 A-aksjer pålydende kr. 90,- og 11.340 B-aksjer pålydende kr. 90,-. Det er bare A-aksjene som har stemmerett.

PGR Invest AS	25 %	Aksjonæren er representert i styret og er daglig leder i selskapet.
Svein Andreas Invest AS	25 %	Aksjonæren er representert i styret.
Rolf Arne Invest AS	25 %	Aksjonæren er representert i styret.

Note 13 Egenkapital

	2022	2021
Egenkapital 01.01.	289 344 651	277 992 956
Årets resultat	1 755 801	171 351 695
Tilleggsutbytte	-	-160 000 000
Egenkapital 31.12.	291 100 452	289 344 651

Note 14 Øvrig langsiktig gjeld

Beløpet gjelder innlån fra morselskapets aksjonærer. Lån renteberegnes i henhold til markedsmessige vilkår.

Note 15 Pantstillelser og garantier

	2022	2021
Gjeld som er sikret med pant:		
Langsiktig gjeld til kredittinstitusjoner	-	-
Kortsiktig gjeld til kredittinstitusjoner	310 427 624	209 241 449

Gjeld som forfaller senere enn 5 år etter regnskapsårets slutt:
Gjeld til kredittinstitusjoner -

Selskapet kausjonerer solidarisk for konsernkonto med totallimit 340 MNOK.

Selskapet har stilt selvskyldnerkausjon for lån tatt opp i datterselskapene:

Rasmussen Eiendom AS (med døtre), pålydende 1 500 MNOK
Trucknor AS, pålydende 2 700 MNOK
Trucknor Hordaland AS, pålydende 2 MNOK
Trucknor Rogaland, pålydende 2,7 MNOK
Arka AS, pålydende 18,2 MNOK

Selskapet har stilt garanti for kassekreditt i BioFeeder AS pålydende 5 MNOK.



STRØMBERG GRUPPEN AS

Noter til regnskapet for 2022

Note 16	Annen kortsiktig gjeld		
		2022	2021
	Påløpte kostnader	2 350 000	1 990 000
	Avsatt ferielønn	528 389	579 454
	Gjeld til konsernselskaper	74 535 951	183 643 640
	Skyldig konsernbidrag	20 000 000	20 000 000
	Avsetninger	-	1 224 783
	Annen kortsiktig gjeld	74 783	
	Sum	97 489 123	207 437 877

Note 17 Finansiell markedsrisiko

Renterisiko

Renterisiko oppstår på kort og mellomlang sikt som et resultat av at deler av selskapets gjeld har flytende rente. Maksimumsrammer for andel av gjeld med flytende rente er fastsatt. Låneporteføljen har i dag en kombinasjon av flytende og fast rentebinding.

Valutarisiko

Utvikling i valutakurser innebærer en indirekte økonomisk risiko for selskapet. Det er ikke inngått avtaler som reduserer denne risikoen pr. 31.12.2022.



Strømberg Gruppen AS

Konsernregnskap

Resultat

Driftsinntekter og -kostnader	Note	2022	2021
Salgsinntekt	2	2 215 029 786	1 954 986 266
Leieinntekter	2	100 576 836	88 890 423
Andre driftsinntekter	2	63 745 708	56 689 187
Sum driftsinntekter		<u>2 379 352 330</u>	<u>2 100 565 875</u>
Varekostnad		1 430 674 857	1 235 684 040
Lønnskostnader m.m	3	402 247 667	387 100 779
Ordinære avskrivninger	6	60 113 326	60 886 472
Annen driftskostnad	3	306 298 996	252 427 160
Sum driftskostnader		<u>2 199 334 845</u>	<u>1 936 098 452</u>
Driftsresultat		<u>180 017 485</u>	<u>164 467 424</u>
Finansinntekter og -kostnader			
Annen finansinntekt	4	25 291 230	148 767 691
Annen finanskostnad	4	110 964 703	47 889 717
Resultat av finansposter		<u>-85 673 472</u>	<u>100 877 974</u>
Ordinært resultat før skattekostnad		<u>94 344 013</u>	<u>265 345 397</u>
Skattekostnad på ordinært resultat	5	28 480 614	31 226 053
Årets konsernresultat		<u>65 863 398</u>	<u>234 119 345</u>
Minoritetens andel		44 255	271 314
Majoritetens andel		65 819 143	233 848 031
Overføringer			
Avsatt til annen egenkapital		65 819 141	233 848 032
Sum disponert		<u>65 819 141</u>	<u>233 848 032</u>

**Strømberg Gruppen AS****Konsernregnskap****Balanse pr. 31.12.**

EIENDELER	Note	2022	2021
ANLEGGSMIDLER			
Immaterielle eiendeler			
Konsesjoner, patenter o.l.	6	564 740	672 262
Goodwill	6	18 978 677	28 008 953
Sum immaterielle eiendeler		19 543 417	28 681 216
Varige driftsmidler			
Tomter, bygninger o.a. fast eiendom	6, 7	1 873 264 027	1 661 496 521
Skip	6, 7	36 555 558	40 153 526
Driftsløsøre, inventar o.a. utstyr	6, 7	195 568 169	182 400 592
Sum varige driftsmidler		2 105 387 754	1 884 050 639
Finansielle anleggsmidler			
Investeringer i tilknyttede selskaper	8	45 627 129	42 903 648
Obligasjoner og andre fordringer	7	29 145 869	23 172 917
Investering i aksjer og andeler		24 950 847	68 477
Sum finansielle anleggsmidler		99 723 845	66 145 042
Sum anleggsmidler		2 224 655 015	1 978 876 896
OMLØPSMIDLER			
Varer			
Varelager	7, 9	588 394 374	412 663 430
Fordringer			
Kundefordringer	7	211 777 975	194 372 532
Andre fordringer	7	64 758 471	62 077 588
Sum fordringer		276 536 446	256 450 120
Investeringer			
Markedsbaserte aksjer	10	208 917 783	235 928 023
Sum investeringer		208 917 783	235 928 023
Bankinnskudd, kontanter o.l.			
Bankinnskudd, kontanter o.l.	11	108 607 503	143 535 618
Sum omløpsmidler		1 182 456 106	1 048 577 190
SUM EIENDELER		3 407 111 121	3 027 454 087

**Strømberg Gruppen AS****Konsernregnskap****Balanse pr. 31.12.**

EGENKAPITAL OG GJELD	Note	2022	2021
Innskutt egenkapital			
Aksjekapital	12	1 260 000	1 260 000
Overkurs	12	2 795 344	2 795 344
Sum innskutt egenkapital		4 055 344	4 055 344
Opptjent egenkapital			
Annen egenkapital	12	806 944 827	741 389 145
Minoritetens andel av annen egenkapital	12	20 060 182	20 840 928
Sum opptjent egenkapital		827 005 009	762 230 073
Sum egenkapital		831 060 353	766 285 417
GJELD			
Avsetning for forpliktelser			
Utsatt skatt	5	86 673 491	77 557 356
Andre avsetninger for forpliktelser	7	13 510 757	17 925 363
Sum avsetning for forpliktelser		100 184 248	95 482 719
Annen langsiktig gjeld			
Gjeld til kredittinstitusjoner	7, 13	1 498 671 305	1 326 326 601
Øvrig langsiktig gjeld	14	147 254 142	218 228 766
Sum annen langsiktig gjeld		1 645 925 447	1 544 555 366
Kortsiktig gjeld			
Gjeld til kredittinstitusjoner	7, 13	535 635 189	358 774 548
Leverandørgjeld	7	110 468 447	90 042 626
Betalbar skatt	5	19 874 248	26 612 210
Skyldig offentlige avgifter		76 347 031	72 535 620
Utbytte	12	825 000	675 000
Annen kortsiktig gjeld	7	86 791 156	72 490 576
Sum kortsiktig gjeld		829 941 073	621 130 585
Sum gjeld		2 576 050 768	2 261 168 670
SUM EGENKAPITAL OG GJELD		3 407 111 120	3 027 454 087



Strømberg Gruppen AS

Konsernregnskap

Balanse pr. 31.12.

Bergen, 27/4 -2023
Styret i Strømberg Gruppen AS

Eldar Sætre
Styrets leder

Per Gunnar Strømberg Rasmussen
Konsernsjef/styremedlem

Svein Strømberg Rasmussen
Styremedlem

Rolf Arne Rasmussen
Styremedlem

Jan Jansøn Greve
Styremedlem



Strømberg Gruppen AS - konsern

Kontantstrømoppstilling

	2022	2021
Kontantstrømmer fra operasjonelle aktiviteter		
+/- Resultat før skattekostnad	94 344 013	265 345 397
- Periodens betalte skatt	-26 612 210	-24 322 041
+/- Tap/gevinst ved salg av anleggsmidler	196 251	-27 163
+ Ordinære avskrivninger	60 113 324	60 886 472
+/- Endring varelager	-175 730 944	-58 448 690
+/- Endring kundefordringer	-17 405 443	-10 882 583
+/- Endring leverandørgjeld	20 425 821	-4 871 765
+/- Poster klassifisert som finansiseringsaktiviteter	34 513 057	-121 985 280
+/- Endring i andre tidsavgrensningsposter	5 543 503	11 342 478
= Netto kontantstrøm fra operasjonelle aktiviteter	-4 612 628	117 036 825
Kontantstrømmer fra investeringsaktiviteter		
+ Innbetalinger ved salg av varige driftsmidler	1 680 028	7 069 140
- Utbetalinger ved kjøp av varige driftsmidler	-274 188 906	-302 515 701
+ Innbetalinger ved salg av aksjer og andeler	1 485 228	0
- Utbetalinger ved kjøp av aksjer og andeler	-36 593 902	-29 896 854
= Netto kontantstrøm fra investeringsaktiviteter	-307 617 552	-325 343 415
Kontantstrømmer fra finansieringsaktiviteter		
+ Innbetalinger ved opptak av ny langsiktig gjeld	365 085 787	333 454 915
- Utbetalinger ved nedbetaling av langsiktig gjeld	-263 969 363	-142 776 863
- Utbetalinger av utbytte	-675 000	-29 792 000
+/- Netto endring i kassekreditt	176 860 641	62 751 356
= Netto kontantstrøm fra finansieringsaktiviteter	277 302 065	223 637 408
= Netto endring i kontanter og kontantekv.	-34 928 115	15 330 818
+ Beholdning av kontanter og kontantekv. 1.1.	143 535 618	128 204 800
= Beholdning av kontanter og kontantekv. 31.12	108 607 503	143 535 618



STRØMBERG GRUPPEN AS - KONSERN

Noter til konsernregnskapet 2022

Note 1 Regnskapsprinsipper

Årsregnskapet er satt opp i samsvar med regnskapslovens bestemmelser og god regnskapskikk.

Konsolideringsprinsipp

Konsernregnskapet inkluderer Strømberg Gruppen AS og selskaper som Strømberg Gruppen AS har bestemmende innflytelse over. Bestemmende innflytelse oppnås normalt når konsernet eier mer enn 50% av aksjene i selskapet og konsernet er i stand til å utøve faktisk kontroll over selskapet. Interne transaksjoner, internt aksjeeie og mellomværende mellom selskapene i konsernet er eliminert.

Oppkjøpsmetoden benyttes ved regnskapsføring av virksomhessammenslutninger. Selskaper som er kjøpt eller solgt i løpet av året inkluderes i konsernregnskapet fra det tidspunktet kontroll oppnås og inntil kontroll opphører.

Tilknyttede selskaper er enheter hvor konsernet har betydelig innflytelse, men ikke kontroll over den finansielle og operasjonelle styringen. Tilknyttede selskaper regnskapsføres etter egenkapitalmetoden.

Inntekter

Inntektsføring ved salg av varer skjer på leveringstidspunktet. Tjenester inntektsføres i takt med utførelsen. Leieinntekter inntektsføres over leieperioden.

Kostnadsføringsstidspunkt / sammenstilling

Utgifter sammenstilles med, og kostnadsføres samtidig med, de inntekter utgiftene kan henføres til. Utgifter som ikke kan henføres direkte til inntekter, kostnadsføres når de påløper.

Anleggsmidler

Selskapet benytter full tilvirkningskost som anskaffelseskost. Anleggsmidler balanseføres til anskaffelseskost, og nedskrives til virkelig verdi når verdifallet forventes å ikke være forbigående. Avskrivbare driftsmidler er i balansen oppført til anskaffelseskost med fradrag for nedskrivninger og ordinære avskrivninger. Avskrivningene er fordelt lineært over antatt økonomisk levetid.

Omløpsmidler

Omløpsmidler og kortsiktig gjeld omfatter poster som forfaller til betaling innen ett år etter anskaffelsestidspunktet, samt poster som er knyttet til varekretsløpet. Omløpsmidler vurderes til laveste verdi av anskaffelseskost og virkelig verdi. Kortsiktig gjeld balanseføres til nominelt beløp på opptakstidspunktet. Kundefordringene og andre fordringer oppføres til pålydende etter fradrag for avsetning til forventede tap. Avsetning til tap gjøres på grunnlag av en individuell vurdering av de enkelte fordringene. I tillegg gjøres det for kundefordringer en spesifisert avsetning for å dekke generell tapsrisiko.

Ikke opptjent inntekt som er knyttet til garanti- og servicearbeid for solgte biler er vurdert til antatt kostpris for denne typen arbeid. Estimater er beregnet på grunnlag av historiske tall for garanti- og servicearbeid. Beløpet blir balanseført som utsatt inntekt, og inntektsføres over garantiperioden. Estimert forpliktelse knyttet til løpende reparasjonsavtaler er oppført under andre forpliktelser.

Investering i aksjer

Omløpsaksjer er vurdert til markedsverdi. Anleggsaksjer er bokført til kostpris.

Valuta

Transaksjoner i utenlandsk valuta omregnes til kursen på transaksjonstidspunktet. Kundefordringer og gjeld i utenlandsk valuta er omregnet med balansedagens kurs. Langsiktig gjeld i utenlandsk valuta er ført opp med den høyeste kursen på balansedagen og kursen ved låneopptak.

Estimater

Ledelsen har brukt estimater og forutsetninger som har påvirket resultatregnskapet og verdsettelsen av eiendeler og gjeld, samt usikre eiendeler og forpliktelser på balansedagen.

Skatt

Skattekostnaden består av betalbar skatt og endring i utsatt skatt. Utsatt skatt / skattefordel er beregnet på alle forskjeller mellom regnskapsmessig og skattemessig verdi på eiendeler og gjeld. Utsatt skatt er beregnet med 22 % på grunnlag av de midlertidige forskjeller som eksisterer mellom regnskapsmessige og skattemessige verdier, samt skattemessig underskudd til fremføring ved utgangen av regnskapsåret. Utsatt skatt ved oppkjøp beregnes til neddiskontert virkelig verdi.

Netto utsatt skattefordel balanseføres i den grad det er sannsynlig at denne kan bli utnyttet.

Kontantstrømsoppstilling

Kontantstrømsoppstillingen er utarbeidet etter den indirekte metode. Kontanter og kontantekvivalenter omfatter kontanter, bankinnskudd og andre kortsiktige, likvide plasseringer.

Regnskapsprinsippene er ellers nærmere omtalt i de tilhørende noter til de enkelte regnskapspostene.



Konsernet består av følgende selskaper:

Navn	Forretningskontor	Eierandel Morselskap	Stemmeandel Morselskap
Strømberg Gruppen AS	Bergen		
Trucknor AS	Bergen	100 %	100 %
Trucknor Sogn og Fjordane AS	Sandane	100 %	100 %
Trucknor Hordaland AS	Bergen	100 %	100 %
Trucknor Haugesund AS	Haugesund	100 %	100 %
Trucknor Rogaland AS	Sandnes	100 %	100 %
Trucknor Kristiansand AS	Kristiansand	100 %	100 %
Trucknor Arendal AS	Arendal	100 %	100 %
Trucknor Førde AS	Førde	100 %	100 %
Nordic Last og Buss AS	Svolvær	100 %	100 %
Trucknor Setesdal AS	Evje	50 %	50 %
Mandal Last og Buss AS	Mandal	50 %	50 %
BusNor AS	Bergen	100 %	100 %
Arka AS	Os	100 %	100 %
Arka Rogaland AS	Sola	100 %	100 %
Rolands AS	Kristiansand	75 %	75 %
Transrep AS	Oslo	50 %	50 %
Carbomix AS	Os	100 %	100 %
Nor Slep AS	Sandefjord	100 %	100 %
Nor Slep Svenska AB	Göteborg	100 %	100 %
Rasmussen Eiendom AS	Bergen	100 %	100 %
Fjasangerveien 68 AS	Bergen	100 %	100 %
Rasmussen Eiendom Åsane AS	Bergen	100 %	100 %
Heiane 4 AS	Bergen	100 %	100 %
Kanalveien 52 C AS	Bergen	100 %	100 %
Fjasangerveien 70A AS	Bergen	100 %	100 %
Kanalveien 11 AS	Bergen	100 %	100 %
Kristian Birkelandsvei 5 AS	Bergen	100 %	100 %
Drift og Eiendomsforvaltning AS	Bergen	100 %	100 %
Kanalveien 7 AS	Bergen	100 %	100 %
Møllevegen 8 AS	Bergen	100 %	100 %
Galleri Lofoten AS	Henningsvær	100 %	100 %
Advanced Asset Management AS	Bergen	100 %	100 %
Karos Shipping AS	Bergen	100 %	100 %
Vaagebulk III AS	Bergen	100 %	100 %
Vaagebulk III KS	Bergen	100 %	100 %
Stormo Invest AS	Lunde	51 %	51 %
Spannavegen 152 AS	Bergen	100 %	100 %
Kokstaddalen 33 B AS	Bergen	100 %	100 %
Truckpartner Rogaland AS	Bergen	100 %	100 %
Tollbodalmenningen 2 AS	Bergen	100 %	100 %
Kanalveien Næringspark AS	Bergen	100 %	100 %
Kvitsegata 1 AS	Bergen	100 %	100 %
Statminister Michelsensvei 38 AS	Bergen	100 %	100 %
Rasmussen Samlingene AS	Bergen	100 %	100 %

**Note 2****Salgsinntekter**

Selskapene driver virksomhet innen påbygg og leveranser av utstyr til nyttekjøretøyer, forhandlervirksomhet for Volvo lastebiler og busser, shipping, samt investeringer i og drift av næringsleiomdommer.

Pr virksomhetsområde	2022	2021
Forhandlervirksomhet	1 764 764 095	1 563 946 558
Påbygg og leveranser av utstyr til nyttekjøretøyer	454 750 410	400 464 698
Leieinntekter	100 531 135	88 890 423
Innkrevde felleskostnader fra leietakere	25 003 623	11 615 640
Fraktinntekter shipping	6 131 564	5 511 253
Andre salgs- og driftsinntekter	28 171 504	30 137 303
Sum driftsinntekter	2 379 352 330	2 100 565 875
Geografisk fordeling		
Norge	2 341 707 241	2 061 825 492
Sverige	31 513 525	33 229 130
Andre	6 131 564	5 511 253
Sum	2 379 352 330	2 100 565 875

Note 3**Lønnskostnader**

Årets lønnskostnad består av:	2022	2021
Lønninger	325 008 455	315 672 389
Folketrygdavgift	38 838 976	37 558 641
Pensjonskostnader	14 460 936	13 491 727
Andre ytelser	20 874 800	18 140 022
Styrehonorar	3 064 500	2 238 000
Sum lønnskostnader	402 247 667	387 100 779

Gjennomsnittlig antall ansatte: 571 2022, 568 2021

Selskapet er pliktig til å ha tjenestepensjonsordning etter lov om tjenestepensjon, selskapet har etablert en innskuddspensjon som tilfredstiller kravene i denne lov.

Ytelser til ledende ansatte	Konsernsjef
Lønn	3 474 539
Annen godtgjørelse	158 480
Revisor	
Godtgjørelse til revisor fordeles på følgende måte:	2022
Lovpålagt revisjon	5 547 847
Andre tjenester	1 186 600

Lån til konsernsjef, aksjonærer og styret
Det foreligger ikke utestående lån til eller sikkerhetsstillelser til fordel for konsernsjef pr 31.12.2022.

Note 4**Sammendratte poster**

Posten finansinntekter er slått sammen av:	2022	2021
Renteinntekter	994 796	4 430 077
Andre finansinntekter	22 778 297	143 476 084
Agjo	1 518 137	861 530
Sum	25 291 230	148 767 691
Posten finanskostnader er slått sammen av:		
Rentekostnader	68 330 251	43 755 821
Andre finanskostnader	40 967 822	2 906 349
Disagio	1 666 629	1 227 547
Sum	110 964 701	47 889 716



Note 5	Skatt		
Årets skattekostnad fremkommer slik:		2022	2021
Betalbar selskapskatt		20 065 511	27 306 501
Endring utsatt skatt		8 415 103	3 919 552
Korrigerende skatt tidligere år		0	0
Årets totale skattekostnad		28 480 614	31 226 053
Betalbar skatt i årets skattekostnad fremkommer slik:			
Ordinært resultat før skattekostnad		94 344 012	265 345 389
Permanente forskjeller		42 327 148	-120 950 745
Minoritetens andel av underskudd i deltakerlignede selskaper			
Endring midlertidige forskjeller		-15 394 020	-16 795 684
Begrensning rentefradrag mellom nærstående		-	-
Benyttet fremførbart underskudd		-30 070 276	-3 478 501
Grunnlag betalbar skatt		91 206 864	124 120 459
Skatt, 22%		20 065 511	27 306 501
Sum betalbar skatt		20 065 511	27 306 501
Betalbar skatt i balansen fremkommer slik:			
Betalbar skatt på årets resultat		20 065 511	27 306 501
Betalbar skatt på tidligere år		0	0
Forskuddsskatt betalt, Sverige		-191 263	-462 572
Betalbar skatt fra oppkjøp		0	-231 715
Sum betalbar skatt i balansen		19 874 248	26 612 210
Spesifikasjon av grunnlag for utsatt skatt			
Forskjeller som utlignes:			
Anleggsmidler		679 115 140	559 325 171
Herav merverdi eiendom ifm oppkjøp		-391 424 071	-295 314 774
Omløpsmidler		21 443 217	22 647 245
Netto pensjonsforpliktelse		3 449	8 717
Avsetninger for forpliktelse		-21 317 174	-23 675 335
Gevinst og tapskonto		4 164 791	4 179 575
Balansførte leieavaler		3 493 751	3 621 184
Underskudd til fremføring		-14 149 225	-12 101 908
Sum		281 329 878	258 689 875
Forskjeller som ikke inngår i beregning av utsatt skatt		5 770 432	5 716 461
Sum grunnlag utsatt skatt		287 100 310	264 406 336
Utsatt skatt nominell sats		63 189 520	58 169 394
Utsatt skatt neddiskontert sats		23 483 971	19 387 964
Sum Utsatt skatt		86 673 491	77 557 356

Endringen i utsatt skatt i konsernbalansen fra 01.01.2022 til 31.12.2022 utgjør kr 9 116 133. Forskjellen mot endring utsatt skatt i konsernets skattekostnad, samt endring i midlertidige forskjeller, forklares med kjøp og salg av datterselskaper i løpet av 2021.

**Note 6****Varige driftsmidler og immaterielle eiendeler**

	Bygninger	Tomter	Transportmidler	Driftslesere etc	Skip
Akk.anskaffelseskost 1.1.	1 602 809 799	267 347 381	55 929 788	257 749 282	50 853 689
Tilgang	189 957 565	50 604 000	4 626 192	13 510 185	-
Avgang til ansk. kost	-	320 153	1 188 906	170 969	-
Akk. ansk.kost 31.12.	1 792 767 364	317 631 228	59 367 074	271 088 498	50 853 689
Samlede avskriv. 31.12.	231 844 282	94 698	39 820 873	207 295 218	14 298 131
Samlede nedskriv. 31.12	912 330	4 283 255	-	473 835	-
Bokført verdi 31.12.	1 560 010 752	313 253 275	19 546 201	63 319 445	36 555 558

Årets ordinære avskrivning	26 508 562	-	6 399 568	14 469 430	3 597 968
Årets nedskrivning	-	-	-	-	-
Avskrivningsatts	30-99 år	-	5-8 år	5-15 år	25-30 år

	Goodwill	Forskning og utvikling	Varemerke	Andre ikke avskrivbare driftsmidler
Akk.anskaffelseskost 1.1.	135 987 082	1 457 706	1 800 000	97 211 559
Tilgang	-	-	-	15 490 964
Avgang til ansk. kost	-	-	-	-
Akk. ansk.kost 31.12.	135 987 082	1 457 706	1 800 000	112 702 523
Samlede avskriv. 31.12.	117 008 405	892 966	1 800 000	-
Bokført verdi 31.12.	18 978 677	564 740	-	112 702 523

Årets ordinære avskrivning	9 030 276	107 522	-	-
Avskrivningsatts	5-10 år	10 år	10 år	-

Goodwill skriver seg fra følgende oppkjøp:

	Goodwill	Avskrivningstid
Kanalveien 52 C AS	451 076	5 år
Nor Slep AS	3 824 734	10 år
Nordic Last og Buss AS	14 702 867	10 år
Sum Goodwill	18 978 677	

Avskrivningstid på 10 år er valgt fordi de oppkjøpte selskapene representerer investeringer med en langsiktig horisont, og merverdien som ligger i en forventning om fremtidig inntjening er tilsvarende forventet å oppjenes over flere år. En avskrivningstid på 10 år er vurdert å gi en fornuftig sammenstilling med de tilhørende inntektene som genereres og inngår i konsernregnskapet.

**Note 7****Pantstillelser og garantier m.v.**

	2022	2021
Gjeld som er sikret med pant:		
Langsiktig gjeld kredittinstitusjoner	1 498 671 305	1 326 326 601
Øvrig langsiktig gjeld	-	-
Kortsiktig gjeld kredittinstitusjoner	535 635 189	358 774 548
Leverandørgjeld	-	-
Annen kortsiktig gjeld	-	-
Sum	2 034 306 494	1 685 101 149

Garantier

Beregnet garantiforpliktelse inngår i annen kortsiktig gjeld.

8 484 915 9 084 151

Reparasjonsavtaler

Forpliktelse knyttet til reparasjonsavtaler inngår i avsetning for andre forpliktelser.

13 510 757 17 925 363

Eiendeler stillet som sikkerhet for pantesikret gjeld

	2022	2021
Varer	532 427 470	363 668 980
Debitorer	272 869 387	233 938 004
Fast eiendom	1 616 243 731	1 588 942 391
Driftsmidler	58 660 078	62 286 308
Skip	36 555 561	40 153 529
Sum	2 516 756 227	2 288 989 612

Totallimit for konsernkonto er kr 340 000 000. Selskapene som omfattes av avtalen om konsernkonto har kausjonert for forpliktelsen. Konsernet har dessuten en kassekreditordning i tillegg til konsernkontoordningen med en limit på kr 200 000 000.

Konsernet har via Strømberg Gruppen AS stilt garanti for kassekreditt i BioFeeder AS pålydende kr 5 000 000.

Konsernet har langsiktige låneavtaler som er innrettet som "lånballonger" som fornyes regelmessig. Av selskapets langsiktige gjeld har følgende forfall/fornyelse innen 5 år:

Forfall/fornyelse 2023	1 373 739 413
Forfall/fornyelse 2024-26	94 142 044
Forfall/fornyelse 2025-27	-
Forfall om mer enn 5 år	-
Forfall 2019	-

Av konsernets øvrige langsiktige gjeld til kredittinstitusjoner som ikke er innrettet som låneballonger forfaller kr 10 847 459 senere enn 5 år etter regnskapsårets slutt.

Fordringer med forfall senere enn ett år etter regnskapsårets slutt
Andre fordringer (anleggsmidler)

2022 2021
29 145 869 23 172 917


Note 8
Investeringer i tilknyttede selskaper
Tilknyttede selskaper

Investeringer i tilknyttede selskaper er vurdert etter egenkapitalmetoden. Andel resultat inngår som finansinntekt og -kostnad i konsernregnskapet.

Tilknyttede selskaper	Bio Feeder AS	Trucknor Firda AS	Kanalveien Utbygging AS	Trucknor Tide AS	Trucknor Tide Osterøy AS	
Eier- og stemmeandel	41,32 %	50,00 %	50,00 %	50,00 %	50 %	
Forretningskontor	Austevoli	Førde	Bergen	Bergen	Osterøy	
Regnskapsår	2021 *)	2022	2022	2022	2022	
Regnskapsvaluta	NOK	NOK	NOK	NOK	NOK	
Merverdianalyse	Bio Feeder AS	Trucknor Firda AS	Kanalveien Utbygging AS	Trucknor Tide AS	Trucknor Tide Osterøy AS	Sum
Balanseført egenkapital på kjøpsstidspunktet	6 313 482	6 550 000	16 538 500	2 550 000	500 000	32 451 982
Henførbart netto merverdi	4 460 304	-	-	-	-	4 460 304
Anskaffelseskost	10 773 786	6 550 000	16 538 500	2 550 000	500 000	36 412 286

*) Talltallene er pr 31.12.21 da endelige regnskapstall for 2022 ikke foreligger ved regnskapsavleggelsen.

	Bio Feeder AS	Trucknor Firda AS	Kanalveien Utbygging AS	Trucknor Tide AS	Trucknor Tide Osterøy AS	Sum
Beregning av årets resultatandel						
Andel årets resultat	2 607 917	1 205 917	105 299	154 347	-600 319	3 473 161
Avskrivning henførbart merverdi	-	-	-	-	-	0
Årets resultatandel	2 607 917	1 205 917	105 299	154 347	-600 319	3 473 161

Beregning av balanseført verdi 31.12.

Balanseført verdi 01.01.	22 177 827	2 935 719	9 848 882	2 753 695	-	37 716 123
Tilgang/avgang i perioden	-	-	-	-	-	0
Tilgang i perioden	-	-	-	-	-	0
Årets resultatandel	2 607 917	1 205 917	105 299	154 347	-	4 073 480
Kostprisjustering	-	-	-	-	-	-
Egenkapitaljustering direkte mot egenkapitalen	-	-	-	-	-	0
Overføringer til/fra selskapet (utbytte mv.)	-	-1 200 000	-	-150 000	-	-1 350 000
Innbetalt/tilbakebetalt egenkapital i perioden	-	-	-	-	-	-
Balanseført verdi 31.12.	24 785 744	2 941 636	9 954 181	2 758 042	-	40 439 603

Øvrig saldo på regnskapslinjen "Investeringer i tilknyttede selskaper" på kr 5 187 526 relaterer seg til øvrige langsiktige aksjeposter som behandles etter kostmetoden i konsernregnskapet.

Note 9
Varer

Varer for videresalg er vurdert til laveste av gjennomsnittlig anskaffelseskost og netto salgsverdi. Råvarer er verdsatt til anskaffelseskost, med fradrag for ukurans.

Varer i arbeid og ferdigvarer er verdsatt til full tilvirkningskost.

	2022	2021
Varer for videresalg	474 044 020	312 843 046
Råvarer og deler	112 523 729	96 684 808
Varer under tilvirkning	1 826 628	3 135 578
Sum varelager	588 394 374	412 663 430

Avsetning til ukurans

-12 903 613 -11 582 572

Note 10
Markedsbaserte aksjer

Andre kortsiktige plasseringer i verdipapirer er vurdert til markedsverdi

	Anskaffelseskost	Bokført verdi	Markedsverdi
Børsnoterte aksjer, Wilson ASA	48 682 042	133 911 989	133 911 989
Øvrige børsnoterte aksjer	1 458 847	2 558 915	2 558 915
Andeler i verdipapirfond	67 119 347	72 446 878	72 446 878
Sum	117 260 236	208 917 783	208 917 782

Årets bokførte verdiendring er negativ og utgjør kr 36 951 551

Virkelig verdi av markedsbaserte aksjer er vurdert til børskurs pr. siste børsdag i regnskapsåret.



Note 11 Bundne midler

I posten inngår bundne bankinnskudd med kr 15 273 448

Note 12 Egenkapital, aksjekapital mv

	2022	2021
Kapital 1/1	766 285 417	693 115 529
Årets resultat	65 863 397	234 119 345
Kursdifferanse	-263 460	-274 457
Utbytte	-825 000	-675 000
Tilleggsutbytte	-	-160 000 000
Kapital 31/12	831 060 353	766 285 417

Aksjekapitalen i morselskapet består av 2 660 A-aksjer pålydende kr. 90,- og 11.340 B-aksjer pålydende kr. 90,-.

Morselskapets aksjonærer	Eierandel
Anne Sofie Invest AS	25 %
PGR Invest AS	25 % Aksjonæren er representert i styret.
Svein Andreas Invest AS	25 % Aksjonæren er representert i styret.
Rolf Arne Invest AS	25 % Aksjonæren er representert i styret.

Note 13 Gjeld

	2022	2021
Gjeld til kreditinstitusjoner	2 034 306 494	1 685 101 149

Note 14 Øvrig langsiktig gjeld

Selskap	2022	2021
Gjeld til aksjeiere i morselskap	146 721 816	214 895 876
Gjeld til minoritetsaksjonær	-	-
Øvrig langsiktig gjeld	532 327	3 332 890

Lån renteberegnes i henhold til markedsmessige vilkår.

Note 15 Finansiell markedsrisiko

Selskapet benytter seg ikke av finansielle instrumenter i forbindelse med styringen av finansiell risiko.

Renterisiko
Renterisiko oppstår på kort og mellomlang sikt som et resultat av at deler av selskapets gjeld har flytende rente. Maksimumsrammer for andel av gjeld med flytende rente er fastsatt. Låneporteføljen har i dag en kombinasjon av flytende og fast rentebinding.

Valutarisiko
Utvikling i valutakurser innebærer både direkte og indirekte en økonomisk risiko for selskapet. Det er ikke inngått avtaler i vesentlig utstrekning som reduserer denne risikoen pr. 31.12.2022.

Risiko for svingninger i innkjøpspriser sikres gjennom langsiktige avtaler om kjøp, samt inngåelse av strategiske avtaler med leverandører og andre aktører i markedet.