



## ÅRSREGNSKAPET FOR REGNSKAPSÅRET 2023 - GENERELL INFORMASJON

### Enheten

Organisasjonsnummer: 991 626 972  
Organisasjonsform: Aksjeselskap  
Foretaksnavn: FISK I NOR AS  
Forretningsadresse: Reinelvveien 1041  
9309 FINNSNES

### Regnskapsår

Årsregnskapets periode: 01.01.2023 - 31.12.2023

### Konsern

Morselskap i konsern: Nei

### Regnskapsregler

Regler for små foretak benyttet: Ja  
Benyttet ved utarbeidelsen av årsregnskapet til selskapet: Regnskapslovens alminnelige regler

### Årsregnskapet fastsatt av kompetent organ

Bekreftet av representant for selskapet: TROMS ØKONOMISERVICE AS

Dato for fastsettelse av årsregnskapet: 13.06.2024

### Grunnlag for avgivelse

År 2023: Årsregnskapet er elektronisk innlevert  
År 2022: Tall er hentet fra elektronisk innlevert årsregnskap fra 2023

*Det er ikke krav til at årsregnskapet m.v. som sendes til Regnskapsregisteret er undertegnet. Kontrollen på at dette er utført ligger hos revisor/enhetens øverste organ. Sikkerheten ivaretas ved at innsender har rolle/rettighet for innsending av årsregnskapet via Altinn, og ved at det bekreftes at årsregnskapet er fastsatt av kompetent organ.*

Brønnøysundregistrene, 17.07.2025



Brønnøysundregistrene

# Brønnøysundregistrene Årsregnskap regnskapsåret 2023 for 991626972

---

Postadresse: 8910 Brønnøysund

Telefoner: Opplysningstelefonen 75 00 75 00 Telefaks 75 00 75 05

E-post: [firmapost@brreg.no](mailto:firmapost@brreg.no) Internett: [www.brreg.no](http://www.brreg.no)

Organisasjonsnummer: 974 760 673



## Resultatregnskap

Beløp i: NOK	Note	2023	2022
<b>RESULTATREGNSKAP</b>			
<b>Inntekter</b>			
Salgsinntekt		2 330 339	1 825 166
<b>Sum inntekter</b>		<b>2 330 339</b>	<b>1 825 166</b>
<b>Kostnader</b>			
Varekostnad		219 908	129 342
Lønnskostnad	1	976 468	1 212 609
Avskrivning av driftsmidler og immaterielle eiendeler	2	301 066	288 746
Nedskrivning av varige driftsmidler og immaterielle eiendeler	2		
Annen driftskostnad		380 718	345 968
<b>Sum kostnader</b>		<b>1 878 160</b>	<b>1 976 666</b>
<b>Driftsresultat</b>		<b>452 179</b>	<b>-151 499</b>
<b>Finansinntekter og finanskostnader</b>			
Annen renteinntekt		149 948	30 668
<b>Sum finansinntekter</b>		<b>149 948</b>	<b>30 668</b>
Annen rentekostnad		149 466	131 538
<b>Sum finanskostnader</b>		<b>149 466</b>	<b>131 538</b>
<b>Netto finans</b>		<b>482</b>	<b>-100 870</b>
<b>Ordinært resultat før skattekostnad</b>		<b>452 661</b>	<b>-252 369</b>
Skattekostnad på resultat	3	99 895	-55 514
<b>Ordinært resultat etter skattekostnad</b>		<b>352 766</b>	<b>-196 855</b>
<b>Årsresultat</b>	4	<b>352 766</b>	<b>-196 855</b>
<b>Årsresultat etter minoritetsinteresser</b>		<b>352 766</b>	<b>-196 855</b>
<b>Totalresultat</b>		<b>352 766</b>	<b>-196 855</b>
<b>Overføringer og disponeringer</b>			
Avsatt til annen egenkapital		352 766	-196 855



## Resultatregnskap

<b>Beløp i: NOK</b>	<b>Note</b>	<b>2023</b>	<b>2022</b>
Sum overføringer og disponeringer		352 766	-196 855



## Balanse

Beløp i: NOK	Note	2023	2022
<b>BALANSE - EIENDELER</b>			
<b>Anleggsmidler</b>			
<b>Immaterielle eiendeler</b>			
Konsesjoner, patenter o.l.		3 800 000	3 800 000
Utsatt skattefordel	3		
<b>Sum immaterielle eiendeler</b>		<b>3 800 000</b>	<b>3 800 000</b>
<b>Varige driftsmidler</b>			
Tomter, bygninger o.a. fast eiendom		946 900	3 866
Maskiner og anlegg		68 466	101 366
Skip og flytende installasjoner		1 970 757	2 218 657
Driftsløsøre, inventar o.a. utstyr		19 682	32 982
<b>Sum varige driftsmidler</b>	2	<b>3 005 804</b>	<b>2 356 870</b>
<b>Sum anleggsmidler</b>		<b>6 805 804</b>	<b>6 156 870</b>
<b>Omløpsmidler</b>			
<b>Varer</b>			
<b>Fordringer</b>			
Kundefordringer	5	3 282	204 429
Andre kortsiktige fordringer		11 155	
<b>Sum fordringer</b>		<b>14 437</b>	<b>204 429</b>
<b>Bankinnskudd, kontanter og lignende</b>			
Bankinnskudd, kontanter o.l.		2 470 478	1 247 484
<b>Sum bankinnskudd, kontanter og lignende</b>		<b>2 470 478</b>	<b>1 247 484</b>
<b>Sum omløpsmidler</b>		<b>2 484 915</b>	<b>1 451 913</b>
<b>SUM EIENDELER</b>		<b>9 290 719</b>	<b>7 608 784</b>

## BALANSE - EGENKAPITAL OG GJELD

### Egenkapital



## Balanse

Beløp i: NOK	Note	2023	2022
<b>Innskutt egenkapital</b>			
Aksjekapital		100 000	100 000
Overkurs		6 000	6 000
<b>Sum innskutt egenkapital</b>		<b>106 000</b>	<b>106 000</b>
<b>Opptjent egenkapital</b>			
Annen egenkapital	6	5 643 510	5 290 744
Udisponert resultat			
<b>Sum opptjent egenkapital</b>		<b>5 643 510</b>	<b>5 290 744</b>
<b>Sum egenkapital</b>	4	<b>5 749 510</b>	<b>5 396 744</b>
<b>Gjeld</b>			
<b>Langsiktig gjeld</b>			
Utsatt skatt	3	57 823	45 079
<b>Sum avsetninger for forpliktelser</b>		<b>57 823</b>	<b>45 079</b>
<b>Annen langsiktig gjeld</b>			
Gjeld til kredittinstitusjoner		2 405 000	2 665 000
<b>Sum annen langsiktig gjeld</b>		<b>2 405 000</b>	<b>2 665 000</b>
<b>Sum langsiktig gjeld</b>		<b>2 462 823</b>	<b>2 710 079</b>
<b>Kortsiktig gjeld</b>			
Leverandørgjeld		35 072	53 033
Betalbar skatt	3	87 151	
Skyldig offentlige avgifter		-45 025	195 048
Annen kortsiktig gjeld		1 001 187	-746 120
<b>Sum kortsiktig gjeld</b>		<b>1 078 386</b>	<b>-498 039</b>
<b>Sum gjeld</b>		<b>3 541 209</b>	<b>2 212 040</b>
<b>SUM EGENKAPITAL OG GJELD</b>		<b>9 290 719</b>	<b>7 608 784</b>



## Brønnøysundregistrene

### ÅRSREGNSKAP FOR REGNSKAPSÅRET 2023 - GENERELL INFORMASJON

Journalnummer: 2024 528686

#### Enheten

Organisasjonsnummer: 991 626 972  
Organisasjonsform: Aksjeselskap  
Foretaksnavn: FISK I NOR AS  
Forretningsadresse: Reinelvveien 1041  
9309 FINNSNES

#### Regnskapsår

Årsregnskapets periode: 01.01.2023 - 31.12.2023

#### Konsern

Morselskap i konsern: Nei

#### Regnskapsregler

Regler for små foretak benyttet: Ja  
Benyttet ved utarbeidelsen av  
årsregnskapet til selskapet: Regnskapslovens alminnelige regler

#### Årsregnskapet fastsatt av kompetent organ

Bekreftet av representant for selskapet: TROMS ØKONOMISERVICE AS  
Dato for fastsettelse av årsregnskapet: 13.06.2024

#### Revisjon

Selskapet har besluttet at årsregnskapet  
ikke skal revideres: Ja  
Årsregnskapet er utarbeidet av ekstern  
autorisert regnskapsfører: Ja  
Ekstern autorisert regnskapsfører har i  
løpet av regnskapsåret bistått ved den  
løpende regnskapsføringen eller utført  
andre tjenester for selskapet enn å  
utarbeide årsregnskapet: Ja

#### Grunnlag for avgivelse

År 2023: Årsregnskap er elektronisk innlevert.  
År 2022: Tall er hentet fra elektronisk innlevert årsregnskap fra 2023.

*Det er ikke krav til at årsregnskapet m.v. som sendes til Regnskapsregisteret er undertegnet. Kontrollen på at dette er utført ligger hos revisor/enhetens øverste organ. Sikkerheten ivaretas ved at innsender har rolle/rettighet for innsending av årsregnskapet via Altinn, og ved at det bekreftes at årsregnskapet er fastsatt av kompetent organ.*

Brønnøysundregistrene, 20.06.2024

---

Brønnøysundregistrene  
Postadresse: Postboks 900, 8910 Brønnøysund  
Telefon: 75 00 75 00  
E-post: firmapost@brreg.no Internett: www.brreg.no  
Organisasjonsnummer: 974 760 673



Organisasjonsnr: 991 626 972  
FISK I NOR AS

## RESULTATREGNSKAP

<b>Beløp i: NOK</b>	<b>Note</b>	<b>2023</b>	<b>2022</b>
<b>RESULTATREGNSKAP</b>			
<b>Inntekter</b>			
Salgsinntekt		2 330 339	1 825 166
<b>Sum inntekter</b>		<b>2 330 339</b>	<b>1 825 166</b>
<b>Kostnader</b>			
Varekostnad		219 908	129 342
Lønnskostnad	1	976 468	1 212 609
Avskrivning av driftsmidler og immaterielle eiendeler	2	301 066	288 746
Nedskrivning av varige driftsmidler og immaterielle eiendeler	2	380 718	345 968
Annen driftskostnad		380 718	345 968
<b>Sum kostnader</b>		<b>1 878 160</b>	<b>1 976 666</b>
<b>Driftsresultat</b>		<b>452 179</b>	<b>-151 499</b>
<b>Finansinntekter og finanskostnader</b>			
Annen renteinntekt		149 948	30 668
<b>Sum finansinntekter</b>		<b>149 948</b>	<b>30 668</b>
Annen rentekostnad		149 466	131 538
<b>Sum finanskostnader</b>		<b>149 466</b>	<b>131 538</b>
<b>Netto finans</b>		<b>482</b>	<b>-100 870</b>
<b>Ordinært resultat før skattekostnad</b>			
Skattekostnad på resultat	3	99 895	-55 514
<b>Ordinært resultat etter skattekostnad</b>		<b>352 766</b>	<b>-196 855</b>
<b>Årsresultat</b>	4	<b>352 766</b>	<b>-196 855</b>
<b>Årsresultat etter minoritetsinteresser</b>		<b>352 766</b>	<b>-196 855</b>
<b>Totalresultat</b>		<b>352 766</b>	<b>-196 855</b>
<b>Overføringer og disponeringer</b>			
Avsatt til annen egenkapital		352 766	-196 855
<b>Sum overføringer og disponeringer</b>		<b>352 766</b>	<b>-196 855</b>





Organisasjonsnr: 991 626 972  
FISK I NOR AS

## BALANSE

Beløp i: NOK	Note	2023	2022
<b>BALANSE - EIENDELER</b>			
<b>Anleggsmidler</b>			
<b>Immaterielle eiendeler</b>			
Konsesjoner, patenter o.l.		3 800 000	3 800 000
Utsatt skattefordel	3		
<b>Sum immaterielle eiendeler</b>		<b>3 800 000</b>	<b>3 800 000</b>
<b>Varige driftsmidler</b>			
Tomter, bygninger o.a. fast eiendom		946 900	3 866
Maskiner og anlegg		68 466	101 366
Skip og flytende installasjoner		1 970 757	2 218 657
Driftsløsøre, inventar o. a. utstyr		19 682	32 982
<b>Sum varige driftsmidler</b>	2	<b>3 005 804</b>	<b>2 356 870</b>
<b>Sum anleggsmidler</b>		<b>6 805 804</b>	<b>6 156 870</b>
<b>Omløpsmidler</b>			
<b>Varer</b>			
<b>Fordringer</b>			
Kundefordringer	5	3 282	204 429
Andre kortsiktige fordringer		11 155	
<b>Sum fordringer</b>		<b>14 437</b>	<b>204 429</b>
<b>Bankinnskudd, kontanter og lignende</b>			
Bankinnskudd, kontanter o. l.		2 470 478	1 247 484
<b>Sum bankinnskudd, kontanter og lignende</b>		<b>2 470 478</b>	<b>1 247 484</b>
<b>Sum omløpsmidler</b>		<b>2 484 915</b>	<b>1 451 913</b>
<b>SUM EIENDELER</b>		<b>9 290 719</b>	<b>7 608 784</b>
<b>BALANSE - EGENKAPITAL OG GJELD</b>			
<b>Egenkapital</b>			
<b>Innskutt egenkapital</b>			
Aksjekapital		100 000	100 000
Overkurs		6 000	6 000
<b>Sum innskutt egenkapital</b>		<b>106 000</b>	<b>106 000</b>



<b>Opptjent egenkapital</b>			
Annen egenkapital	6	5 643 510	5 290 744
Udisponert resultat			
<b>Sum opptjent egenkapital</b>		<b>5 643 510</b>	<b>5 290 744</b>
<b>Sum egenkapital</b>	<b>4</b>	<b>5 749 510</b>	<b>5 396 744</b>
<b>Gjeld</b>			
<b>Langsiktig gjeld</b>			
Utsatt skatt	3	57 823	45 079
<b>Sum avsetninger for forpliktelser</b>		<b>57 823</b>	<b>45 079</b>
<b>Annen langsiktig gjeld</b>			
Gjeld til kredittinstitusjoner		2 405 000	2 665 000
<b>Sum annen langsiktig gjeld</b>		<b>2 405 000</b>	<b>2 665 000</b>
<b>Sum langsiktig gjeld</b>		<b>2 462 823</b>	<b>2 710 079</b>
<b>Kortsiktig gjeld</b>			
Leverandørgjeld		35 072	53 033
Betalbar skatt	3	87 151	
Skyldig offentlige avgifter		-45 025	195 048
Annen kortsiktig gjeld		1 001 187	-746 120
<b>Sum kortsiktig gjeld</b>		<b>1 078 386</b>	<b>-498 039</b>
<b>Sum gjeld</b>		<b>3 541 209</b>	<b>2 212 040</b>
<b>SUM EGENKAPITAL OG GJELD</b>		<b>9 290 719</b>	<b>7 608 784</b>



Organisasjonsnr: 991 626 972  
FISK I NOR AS

NOTEOPPLYSNINGER - SELSKAP - alle poster oppgitt i hele tall

## Note

Antall årsverk i regnskapsåret  
2.00

Sum Beløp

Balanseført verdi 31.12. Varige driftsmidler Immaterielle eiend.

## Konsernregnskap

Morselskapet sitt navn

Forretningskontor for morselskapet

## Begrunnelse for at datterselskap er utelatt fra konsolideringen

Samlet beløp - tilknyttet selskap Årets Fjorårets

Samlet beløp - foretak i samme konsern Årets Fjorårets

Samlet beløp - foretak i samme konsern Årets Fjorårets

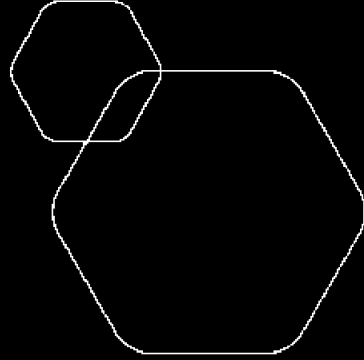
Samlet beløp - felles kontrollert virksomhet Årets Fjorårets

Pantstillelse Beløp

Beholdning av egne aksjer Antall Pålydende Andel av aksjek.



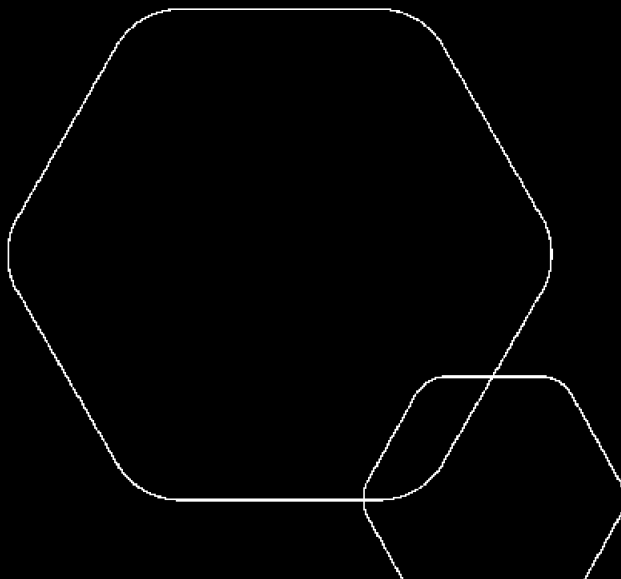
BankID Signing  
MORTEN HANSEN  
2024-06-17



# Årsregnskap 2023

## Fisk I Nor AS

Resultatregnskap  
Balanse  
Noter til regnskapet



Org.nr.: 991 626 972



## RESULTATREGNSKAP

### FISK I NOR AS

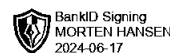
DRIFTSINNEKTER OG DRIFTSKOSTNADER	Note	2023	2022
Salgsinntekt		2 330 339	1 825 166
<b>Sum driftsinntekter</b>		<b>2 330 339</b>	<b>1 825 166</b>
Varekostnad		219 908	129 342
Lønnskostnad	1	976 468	1 212 609
Avskrivning av driftsmidler og immaterielle eiendeler	2	301 066	288 746
Annen driftskostnad		380 718	345 968
<b>Sum driftskostnader</b>		<b>1 878 160</b>	<b>1 976 666</b>
<b>Driftsresultat</b>		<b>452 179</b>	<b>-151 499</b>
<b>FINANSINNEKTER OG FINANSKOSTNADER</b>			
Annen renteinntekt		149 948	30 668
Annen rentekostnad		149 466	131 538
<b>Resultat av finansposter</b>		<b>482</b>	<b>-100 870</b>
Resultat før skattekostnad		452 661	-252 369
Skattekostnad på resultat	3	99 895	-55 514
<b>Årsresultat</b>	4	<b>352 766</b>	<b>-196 855</b>
<b>OVERFØRINGER</b>			
Avsatt til annen egenkapital		352 766	-196 855
<b>Sum overføringer</b>		<b>352 766</b>	<b>-196 855</b>



### BALANSE

#### FISK I NOR AS

EIENDELER	Note	2023	2022
<b>ANLEGGSMIDLER</b>			
<b>IMMATERIELLE EIENDELER</b>			
Konsesjoner, patenter o.l.		3 800 000	3 800 000
<b>Sum immaterielle eiendeler</b>		<b>3 800 000</b>	<b>3 800 000</b>
<b>VARIGE DRIFTSMIDLER</b>			
Tomter, bygninger o.a. fast eiendom		946 900	3 866
Maskiner og anlegg		68 466	101 366
Skip og flytende installasjoner		1 970 757	2 218 657
Driftsløsøre, inventar o.a. utstyr		19 682	32 982
<b>Sum varige driftsmidler</b>	<b>2</b>	<b>3 005 804</b>	<b>2 356 870</b>
<b>FINANSIELLE ANLEGGSMIDLER</b>			
<b>Sum anleggsmidler</b>		<b>6 805 804</b>	<b>6 156 870</b>
<b>OMLØPSMIDLER</b>			
<b>FORDRINGER</b>			
Kundefordringer	5	3 282	204 429
Andre kortsiktige fordringer		11 155	0
<b>Sum fordringer</b>		<b>14 437</b>	<b>204 429</b>
<b>INVESTERINGER</b>			
Bankinnskudd, kontanter o.l.		2 470 478	1 247 484
<b>Sum omløpsmidler</b>		<b>2 484 915</b>	<b>1 451 913</b>
<b>Sum eiendeler</b>		<b>9 290 719</b>	<b>7 608 784</b>



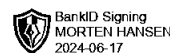
### BALANSE

#### FISK I NOR AS

EGENKAPITAL OG GJELD	Note	2023	2022
<strong>EGENKAPITAL</strong>			
<strong>INNSKUTT EGENKAPITAL</strong>			
Aksjekapital		100 000	100 000
Overkurs		6 000	6 000
<strong>Sum innskutt egenkapital</strong>		<strong>106 000</strong>	<strong>106 000</strong>
<strong>OPPTJENT EGENKAPITAL</strong>			
Annen egenkapital	6	5 643 510	5 290 744
<strong>Sum opptjent egenkapital</strong>		<strong>5 643 510</strong>	<strong>5 290 744</strong>
<strong>Sum egenkapital</strong>	<strong>4</strong>	<strong>5 749 510</strong>	<strong>5 396 744</strong>
<strong>GJELD</strong>			
<strong>AVSETNING FOR FORPLIKTELSE</strong>			
Utsatt skatt	3	57 823	45 079
<strong>Sum avsetning for forpliktelser</strong>		<strong>57 823</strong>	<strong>45 079</strong>
<strong>ANNEN LANGSIKTIG GJELD</strong>			
Gjeld til kredittinstitusjoner		2 405 000	2 665 000
<strong>Sum annen langsiktig gjeld</strong>		<strong>2 405 000</strong>	<strong>2 665 000</strong>
<strong>KORTSIKTIG GJELD</strong>			
Leverandørgjeld		35 072	53 033
Betalbar skatt	3	87 151	0
Skyldig offentlige avgifter		-45 025	195 048
Annen kortsiktig gjeld		1 001 187	-746 120
<strong>Sum kortsiktig gjeld</strong>		<strong>1 078 386</strong>	<strong>-498 039</strong>
<strong>Sum gjeld</strong>		<strong>3 541 209</strong>	<strong>2 212 040</strong>
<strong>Sum egenkapital og gjeld</strong>		<strong>9 290 719</strong>	<strong>7 608 784</strong>

Reineltv, 13.06.2024  
Styret i Fisk I Nor AS

MORTEN HANSEN  
styreleder/daglig leder



## Regnskapsprinsipper

Årsregnskapet er satt opp i samsvar med regnskapsloven og NRS 8 - God regnskapsskikk for små foretak.

### DRIFTSINNTEKTER

Inntektsføring ved salg av varer skjer på leveringstidspunktet. Tjenester inntektsføres etter hvert som de leveres.

### SKATT

Skattekostnaden i resultatregnskapet omfatter både periodens betalbare skatt og endring i utsatt skatt. Utsatt skatt er beregnet med 22 % på grunnlag av de midlertidige forskjeller som eksisterer mellom regnskapsmessige og skattemessige verdier, samt ligningsmessig underskudd til fremføring ved utgangen av regnskapsåret. Skatteøkende og skattereduserende midlertidige forskjeller som reverserer eller kan reverseres i samme periode er utlignet og nettoført.

### KLASSIFISERING OG VURDERING AV ANLEGGSMIDLER

Anleggsmidler omfatter eiendeler bestemt til varig eie og bruk. Anleggsmidler er vurdert til anskaffelseskost. Varige driftsmidler balanseføres og avskrives over driftsmidlets økonomiske levetid. Avskrivningsperioden for fast eiendom anskaffet etter 2009 er dekomponert i en del som gjelder råbygget og en del som gjelder faste tekniske installasjoner. Varige driftsmidler nedskrives til gjenvinnbart beløp ved verdifall som forventes ikke å være forbigående. Gjenvinnbart beløp er det høyeste av netto salgsverdi og verdi i bruk. Verdi i bruk er nåverdi av fremtidige kontantstrømmer knyttet til eiendelen. Nedskrivningen reverseres når grunnlaget for nedskrivningen ikke lenger er til stede.

### KLASSIFISERING OG VURDERING AV OMLØPSMIDLER

Omløpsmidler og kortsiktig gjeld omfatter normalt poster som forfaller til betaling innen ett år etter balansedagen, samt poster som knytter seg til varekretsløpet. Omløpsmidler vurderes til laveste verdi av anskaffelseskost og virkelig verdi.

### FORDRINGER

Kundefordringer og andre fordringer oppføres til pålydende etter fradrag for avsetning til forventet tap. Avsetning til tap gjøres på grunnlag av en individuell vurdering av de enkelte fordringene.

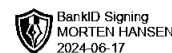
## Note 1 Lønnskostnader og antall årsverk

### LØNNSKOSTNADER

	2023	2022
Lønninger	943 930	1 192 957
Arbeidsgiveravgift	0	19 836
Andre ytelser	32 538	-184
<b>Sum</b>	<b>976 468</b>	<b>1 212 609</b>

Selskapet har i 2023 sysselsatt 2 årsverk.





## Note 2 Anleggsmidler

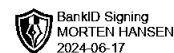
	Bygninger og tomter	Maskiner og anlegg	Driftsløstø, inventar ol.	Immaterielle Eiendeler	Sum
Anskaffelseskost pr. 01.01.23		3 948 946	18 805	3 800 000	7 767 751
Tilgang kjøpte driftsmidler	950 000				950 000
<b>Anskaffelseskost 31.12.23</b>	<b>950 000</b>	<b>3 948 946</b>	<b>18 805</b>	<b>3 800 000</b>	<b>8 717 751</b>
Akkumulerte avskrivninger 31.12.23	3 100	1 892 923	15 923		1 911 946
Av- og nedskrivninger pr. 31.12.23	3 100	1 892 923	15 923	0	1 911 946
<b>Bokført verdi 31.12.23</b>	<b>946 900</b>	<b>2 056 023</b>	<b>2 882</b>	<b>3 800 000</b>	<b>6 805 805</b>
Årets ordinære avskrivninger	3 100	294 266	3 700		301 066
Økonomisk levetid	25 år	5-15 år	5 år		

## Note 3 Skatt

Årets skattekostnad	2023	2022
Resultatført skatt på ordinært resultat:		
Betalbar skatt	87 151	0
Endring i utsatt skatt	12 744	-55 514
<b>Skattekostnad ordinært resultat</b>	<b>99 895</b>	<b>-55 514</b>
Skattepliktig inntekt:		
Resultat før skatt	452 661	-252 369
Permanente forskjeller	1 410	2 247
Endring i midlertidige forskjeller	192 160	0
Anvendelse av fremførbart underskudd	-250 090	0
<b>Skattepliktig inntekt</b>	<b>396 141</b>	<b>-250 122</b>
Betalbar skatt i balansen:		
Betalbar skatt på årets resultat	87 151	0
<b>Sum betalbar skatt i balansen</b>	<b>87 151</b>	<b>0</b>

Skatteeffekten av midlertidige forskjeller som har gitt opphav til utsatt skatt og utsatte skattefordeler, spesifisert på typer av midlertidige forskjeller

	2023	2022	Endring
Varige driftsmidler	731 438	752 731	21 293
Fordringer	-468 604	-297 738	170 866
<b>Sum</b>	<b>262 833</b>	<b>454 993</b>	<b>192 160</b>
Akkumulert fremførbart underskudd	0	-250 090	-250 090
<b>Grunnlag for utsatt skatt</b>	<b>262 833</b>	<b>204 903</b>	<b>-57 930</b>
<b>Utsatt skatt (22 %)</b>	<b>57 823</b>	<b>45 079</b>	<b>-12 745</b>



## Note 4 Egenkapital

	Aksjekapital	Overkurs	Annen Innskutt egenkapital	Annen egenkapital	Sum egenkapital
Pr. 31.12.2022	100 000	6 000	0	5 290 744	5 396 744
Årets resultat				352 766	352 766
<b>Pr 31.12.2023</b>	<b>100 000</b>	<b>6 000</b>	<b>0</b>	<b>5 643 510</b>	<b>5 749 510</b>

## Note 5 Kundefordringer

	2023	2022
Kundefordringer til pålydende	471 886	502 167
Avsetning til tap	468 604	297 738
<b>Balanseført verdi av kundefordringer 31.12</b>	<b>3 282</b>	<b>204 429</b>
Endring i avsetning til tap	170 866	104 498
<b>Sum resultatførte tap på krav</b>	<b>170 866</b>	<b>104 498</b>

Kostnadsført tap er klassifisert som annen driftskostnad i regnskapet.

## Note 6 Fortsatt drift

Resultatet for 2023 viser et overskudd på kr. 352 766 etter skatt, mot kr. -196 855 i 2022. Soliditeten og likviditeten er fortsatt god og det er ikke noe som indikerer at driften ikke kan fortsette. Styret vurderer at forutsetningene for fortsatt drift er til stede og legger det til grunn for sin virksomhet.