



ÅRSREGNSKAPET FOR REGNSKAPSÅRET 2022 - GENERELL INFORMASJON

Enheten

Organisasjonsnummer:	852 401 842
Organisasjonsform:	Samvirkeforetak
Foretaksnavn:	DEGERNES LANDBRUKSLAG SA
Forretningsadresse:	Haldenveien 823 1892 DEGERNES

Regnskapsår

Årsregnskapets periode:	01.01.2022 - 31.12.2022
-------------------------	-------------------------

Konsern

Mørselskap i konsern:	Ja
Konsernregnskap lagt ved:	Ja

Regnskapsregler

Regler for små foretak benyttet:	Nei
Benyttet ved utarbeidelsen av årsregnskapet til selskapet:	Regnskapslovens alminnelige regler
Benyttet ved utarbeidelsen av årsregnskapet til konsernet:	Regnskapslovens alminnelige regler

Årsregnskapet fastsatt av kompetent organ

Bekreftet av representant for selskapet:	Jarle Gabestad
Dato for fastsettelse av årsregnskapet:	08.03.2023

Grunnlag for avgivelse

År 2022: Årsregnskapet er elektronisk innlevert
År 2021: Tall er hentet fra elektronisk innlevert årsregnskap fra 2022

Det er ikke krav til at årsregnskapet m.v. som sendes til Regnskapsregisteret er undertegnet. Kontrollen på at dette er utført ligger hos revisor/enhetens øverste organ. Sikkerheten ivaretas ved at innsender har rolle/rettighet for innsending av årsregnskapet via Altinn, og ved at det bekreftes at årsregnskapet er fastsatt av kompetent organ.

Brønnøysundregistrene, 25.07.2024



Resultatregnskap

Beløp i: NOK	Note	2022	2021
RESULTATREGNSKAP			
Inntekter			
Salgsinntekt	1	172 813 045	170 774 942
Annen driftsinntekt		789 949	790 851
Sum inntekter		173 602 993	171 565 793
Kostnader			
Varekostnad		149 216 182	147 724 312
Lønnskostnad	2, 3	13 329 381	12 174 805
Avskrivning på varige driftsm. og immatr. eiendeler	4	754 901	683 970
Annen driftskostnad	5	5 254 631	5 786 435
Sum kostnader		168 555 095	166 369 522
Driftsresultat		5 047 899	5 196 271
Finansinntekter og finanskostnader			
Annen renteinntekt		306 484	222 819
Annen finansinntekt			433
Sum finansinntekter		306 484	223 252
Annen rentekostnad		381 324	283 723
Annen finanskostnad		1 390	2 215
Sum finanskostnader		382 714	285 939
Netto finans		-76 231	-62 686
Ordinært resultat før skattekostnad		4 971 668	5 133 585
Skattekostnad	6	610 044	527 150
Ordinært resultat etter skattekostnad		4 361 625	4 606 435
Årsresultat	7	4 361 624	4 606 435
Overføringer og disponeringer			
Ordinært utbytte		2 876 505	3 246 559
Annen egenkapital		1 485 119	1 359 876
Sum overføringer og disponeringer		4 361 624	4 606 435



Resultatregnskap

Beløp i: NOK	Note	2022	2021
---------------------	-------------	-------------	-------------



Balanse

Beløp i: NOK	Note	2022	2021
BALANSE - EIENDELER			
Anleggsmidler			
Immaterielle eiendeler			
Utsatt skattefordel	8	437 297	682 594
Sum immaterielle eiendeler		437 297	682 594
Varige driftsmidler			
Tomter, bygninger og annen fast eiendom	4	15 444 309	12 919 383
Driftsløsøre, inventar, verktøy, kontormaskiner og lign.	4	1 001 500	726 900
Sum varige driftsmidler	4	16 445 809	13 646 283
Finansielle anleggsmidler			
Investering i datterselskap	9	2 050 000	2 695 600
Lån til foretak i samme konsern	10, 11	6 717 962	5 878 793
Sum finansielle anleggsmidler		8 767 962	8 574 393
Sum anleggsmidler		25 651 068	22 903 270
Omløpsmidler			
Varer			
Varer	12	19 369 268	18 584 600
Sum varer		19 369 268	18 584 600
Fordringer			
Kundefordringer	13	14 663 668	13 751 722
Andre fordringer	14	2 100 687	2 568 939
Sum fordringer		16 764 355	16 320 662
Bankinnskudd, kontanter og lignende			
Bankinnskudd, kontanter og lignende	15	7 456 795	6 838 377
Sum bankinnskudd, kontanter og lignende		7 456 795	6 838 377
Sum omløpsmidler		43 590 419	41 743 639
SUM EIENDELER		69 241 487	64 646 909



Balanse

Beløp i: NOK	Note	2022	2021
BALANSE - EGENKAPITAL OG GJELD			
Egenkapital			
Innskutt egenkapital			
Aksjekapital	7	90 000	89 500
Overkurs	7	382 000	370 000
Sum innskutt egenkapital		472 000	459 500
Opptjent egenkapital			
Annen egenkapital	7	44 292 169	41 238 935
Sum opptjent egenkapital		44 292 169	41 238 935
Sum egenkapital	7	44 764 169	41 698 435
Gjeld			
Langsiktig gjeld			
Annen langsiktig gjeld			
Gjeld til kredittinstitusjoner	16, 17	12 946 611	10 802 090
Øvrig langsiktig gjeld	17	306 250	341 250
Sum annen langsiktig gjeld		13 252 861	11 143 340
Sum langsiktig gjeld		13 252 861	11 143 340
Kortsiktig gjeld			
Leverandørgjeld		5 185 300	5 221 025
Betalbar skatt	6	607 998	517 744
Skyldige offentlige avgifter		584 060	944 451
Utbytte		2 876 505	3 246 559
Annen kortsiktig gjeld		1 970 595	1 875 354
Sum kortsiktig gjeld		11 224 457	11 805 133
Sum gjeld		24 477 318	22 948 473
SUM EGENKAPITAL OG GJELD		69 241 487	64 646 909



Konsernets resultatregnskap

Beløp i: NOK	Note	2022	2021
RESULTATREGNSKAP			
Inntekter			
Salgsinntekt		209 163 395	243 359 666
Annen driftsinntekt		448 675	1 908 836
Sum inntekter		209 612 070	245 268 503
Kostnader			
Varekostnad		174 531 739	201 388 657
Lønnskostnad	1	21 540 364	22 066 327
Avskrivning på driftsmidler og immaterielle eiendeler	2	827 351	786 450
Annen driftskostnad		10 728 492	13 736 073
Sum kostnader		207 627 946	237 977 507
Driftsresultat		1 984 124	7 290 995
Finansinntekter og finanskostnader			
Annen renteinntekt		370 866	262 443
Annen finansinntekt		247	433
Sum finansinntekter		371 113	262 876
Annen rentekostnad		383 148	319 470
Annen finanskostnad		2 803	2 215
Sum finanskostnader		385 951	321 685
Netto finans		-14 838	-58 810
Ordinært resultat før skattekostnad		1 969 287	7 232 186
Skattekostnad	7	607 998	988 980
Ordinært resultat etter skattekostnad		1 361 288	6 243 206
Årsresultat		1 361 289	6 243 206
Årsresultat etter minoritetsinteresser		1 361 289	6 243 206
Overføringer til/fra annen egenkapital			



Konsernets balanse

Beløp i: NOK	Note	2022	2021
BALANSE - EIENDELER			
Anleggsmidler			
Immaterielle eiendeler			
Utsatt skattefordel	7	625 870	638 018
Sum immaterielle eiendeler		625 870	638 018
Varige driftsmidler			
Tomter, bygninger og annen fast eiendom	2	15 444 309	12 919 383
Driftsløsøre, inventar, verktøy, kontormaskiner, ol.	2	1 090 801	882 000
Sum varige driftsmidler		16 535 110	13 801 383
Finansielle anleggsmidler			
Andre fordringer	2	5 000	26 700
Sum finansielle anleggsmidler		5 000	26 700
Sum anleggsmidler		17 165 980	14 466 101
Omløpsmidler			
Varer			
Varer	2	28 289 768	28 738 300
Sum varer		28 289 768	28 738 300
Fordringer			
Kundefordringer	4	19 915 039	16 881 564
Andre fordringer		3 231 099	3 789 988
Sum fordringer		23 146 137	20 671 552
Bankinnskudd, kontanter og lignende			
Bankinnskudd, kontanter og lignende	5	7 738 009	10 080 401
Sum bankinnskudd, kontanter og lignende		7 738 009	10 080 401
Sum omløpsmidler		59 173 914	59 490 253
SUM EIENDELER		76 339 894	73 956 354



Konsernets balanse

Beløp i: NOK	Note	2022	2021
BALANSE - EGENKAPITAL OG GJELD			
Egenkapital			
Innskutt egenkapital			
Andelskapital	6	90 000	89 500
Overkurs	6	382 000	370 000
Sum innskutt egenkapital		472 000	459 500
Opptjent egenkapital			
Annen egenkapital	6	43 003 640	44 518 856
Udekket tap		0	
Sum opptjent egenkapital		43 003 640	44 518 856
Sum egenkapital		43 475 640	44 978 356
Gjeld			
Langsiktig gjeld			
Annen langsiktig gjeld			
Gjeld til kredittinstitusjoner	5	12 946 611	11 012 302
Øvrig langsiktig gjeld		306 250	341 250
Sum annen langsiktig gjeld		13 252 861	11 353 552
Sum langsiktig gjeld		13 252 861	11 353 552
Kortsiktig gjeld			
Gjeld til kredittinstitusjoner		663 309	
Leverandørgjeld		11 360 066	8 737 558
Betalbar skatt	7	607 998	827 381
Skyldige offentlige avgifter		1 114 890	1 867 569
Utbytte		2 876 505	3 246 559
Annen kortsiktig gjeld		2 988 626	2 945 380
Sum kortsiktig gjeld		19 611 393	17 624 446
Sum gjeld		32 864 254	28 977 998
SUM EGENKAPITAL OG GJELD		76 339 894	73 956 354



ÅRSREGNSKAP

2022

DEGERNES LANDBRUKSLAG SA

1892 DEGERNES

INNHOLD

Resultatregnskap og balanse for morselskap og konsern

Kontantstrømoppsettning

Noter til konsernregnskapene

Styrets årsberetning 2022

Revisjonsberetning

Kontrollutvalgets årsberetning



**DEGERNES
LANDBRUKSLAG SA**

**Konsern**
Resultatregnskap for 2022
DEGERNĚS LANDBRUKSLAG

Morselskap			Konsern		
2022	2021		Note	2022	2021
172 813 045	170 774 942	Salgsinntekt		209 163 395	243 359 666
789 949	790 851	Annen driftsinntekt		448 675	1 908 836
173 602 993	171 565 793	Sum driftsinntekter		209 612 070	245 268 503
(149 216 182)	(147 724 312)	Varekostnad		(174 531 739)	(201 388 657)
(13 329 381)	(12 174 805)	Lønnskostnad	1	(21 540 364)	(22 066 327)
(754 901)	(683 970)	Avskrivning på driftsmidler og i ...	2	(827 351)	(786 450)
(5 254 631)	(5 786 435)	Annen driftskostnad		(10 728 492)	(13 736 073)
(168 555 095)	(166 369 522)	Sum driftskostnader		(207 627 946)	(237 977 507)
5 047 899	5 196 271	Driftsresultat		1 984 124	7 290 995
306 484	222 819	Annen renteinntekt		370 866	262 443
0	433	Annen finansinntekt		247	433
306 484	223 252	Sum finansinntekter		371 113	262 876
(381 324)	(283 723)	Annen rentekostnad		(383 148)	(319 470)
(1 390)	(2 215)	Annen finanskostnad		(2 803)	(2 215)
(382 714)	(285 939)	Sum finanskostnader		(385 951)	(321 685)
(76 231)	(62 686)	Netto finans		(14 838)	(58 810)
4 971 668	5 133 585	Resultat før skattekostnad		1 969 287	7 232 186
(610 044)	(527 150)	Skattekostnad	7	(607 998)	(988 980)
4 361 624	4 606 435	Årsresultat		1 361 289	6 243 206
0	0	Årsresultat etter minoritetsin...		1 361 289	6 243 206
		Overføringer			
2 876 505	3 246 559	Kjøpsutbytte - medlemmer		2 876 505	3 246 559
1 485 119	1 359 876	Overføringer til/fra annen egen ...		(1 515 216)	2 996 647
4 361 624	4 606 435	Sum overføringer og dispon ...		1 361 289	6 243 206




Konsern
Balanse pr. 31. desember 2022
DEGERNES LANDBRUKSLAG


Morselskap			Konsern		
2022	2021		Note	2022	2021
		EIENDELER			
		Anleggsmidler			
		Immaterielle eiendeler			
437 297	682 594	Utsatt skattefordel	7	625 870	638 018
<u>437 297</u>	<u>682 594</u>	Sum immaterielle eiendeler		<u>625 870</u>	<u>638 018</u>
		Varige driftsmidler			
15 444 309	12 919 383	Tomter, bygninger og annen fa ...	2	15 444 309	12 919 383
1 001 500	726 900	Driftsløsøre, inventar, verktøy, ...	2	1 090 801	882 000
<u>16 445 809</u>	<u>13 646 283</u>	Sum varige driftsmidler		<u>16 535 110</u>	<u>13 801 383</u>
		Finansielle anleggsmidler			
2 050 000	2 695 600	Investering i datterselskap		0	0
6 717 962	5 878 793	Lån til foretak i samme konsern		0	0
0	0	Andre fordringer	2	5 000	26 700
<u>8 767 962</u>	<u>8 574 393</u>	Sum finansielle anleggsmidler		<u>5 000</u>	<u>26 700</u>
<u>25 651 068</u>	<u>22 903 270</u>	Sum anleggsmidler		<u>17 165 980</u>	<u>14 466 101</u>
		Omløpsmidler			
19 369 268	18 584 600	Varer	2	28 289 768	28 738 300
<u>19 369 268</u>	<u>18 584 600</u>	Sum varer		<u>28 289 768</u>	<u>28 738 300</u>
		Fordringer			
14 663 668	13 751 722	Kundefordringer	4	19 915 039	16 881 564
2 100 687	2 568 939	Andre fordringer		3 231 099	3 789 988
<u>16 764 355</u>	<u>16 320 662</u>	Sum fordringer		<u>23 146 137</u>	<u>20 671 552</u>
7 456 795	6 838 377	Bankinnskudd, kontanter og lig...	5	7 738 009	10 080 401
<u>7 456 795</u>	<u>6 838 377</u>	Sum bankinnskudd, kontant ...		<u>7 738 009</u>	<u>10 080 401</u>
<u>43 590 419</u>	<u>41 743 639</u>	Sum omløpsmidler		<u>59 173 914</u>	<u>59 490 253</u>
<u>69 241 487</u>	<u>64 646 909</u>	Sum eiendeler		<u>76 339 894</u>	<u>73 956 354</u>

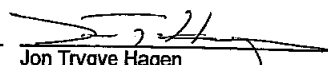


Konsern
Balanse pr. 31. desember 2022
DEGERNES LANDBRUKSLAG


Morselskap		Konsern		
2022	2021	Note	2022	2021
EGENKAPITAL OG GJELD				
Egenkapital				
Innskutt egenkapital				
90 000	89 500	6	90 000	89 500
0	0	6	0	0
382 000	370 000	6	382 000	370 000
472 000	459 500		472 000	459 500
Opptjent egenkapital				
44 292 169	41 238 935	6	43 003 640	44 518 856
44 292 169	41 238 935		43 003 640	44 518 856
44 764 169	41 698 435		43 475 640	44 978 356
Gjeld				
Annen langsiktig gjeld				
12 946 611	10 802 090	5	12 946 611	11 012 302
306 250	341 250		306 250	341 250
13 252 861	11 143 340		13 252 861	11 353 552
13 252 861	11 143 340		13 252 861	11 353 552
Kortsiktig gjeld				
0	0		663 309	0
5 185 300	5 221 025		11 360 066	8 737 558
607 998	517 744	7	607 998	827 381
584 060	944 451		1 114 890	1 867 589
2 876 505	3 246 559		2 876 505	3 246 559
1 970 595	1 875 354		2 988 626	2 945 380
11 224 457	11 805 133		19 611 393	17 624 446
24 477 318	22 948 473		32 864 254	28 977 998
69 241 487	64 646 909		76 339 894	73 956 354



Stian Lillerud
Styrets leder

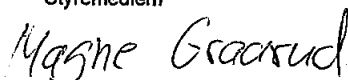

Svein Iver Gjøby
Nestleder


Jon Trygve Hagen
Styremedlem


Hans Oskar Gudim
Styremedlem


Marius Finpås
Styremedlem


Jarle Bjørnstad Gabestad
Daglig leder





Kontantstrømoppstilling - Konsern Degernes Landbrukslag SA

Tekst	2022	2021
LIKVIDER TILFØRT/BRUKT PÅ VIRKSOMHETEN		
Årsresultat	1 361 289	6 243 206
+ tap/gevinst salg anleggsmidler	-190 000	-1 364 400
+ ordinære avskrivninger	827 351	786 450
+ - endring utsatt skatt	-645 503	161 577
= Sum tilført fra virksomhet	1 353 137	5 826 833
+ - endring i lager, debitorer og kreditorer	-238 591	-5 429 848
+ - endring i andre tidsavgrensningposter	-303 120	-116 415
= A - netto likviditetsendring fra virksomhet	811 426	280 570
LIKVIDER TILFØRT/BRUKT PÅ INVESTERINGER		
- investeringer i varige driftsmidler	-3 371 078	572 850
+ - endring i andre investeringer	-193 569	-9 047
= B - netto likviditetsendring fra investering	-3 564 647	563 803
LIKVIDER TILFØRT/ BRUKT PÅ FINANSIERING		
+ opptak av ny gjeld - kort og langs.	3 274 834	331 898
- nedbetaling gammel gjeld	0	-803 226
+ innbetaling av egenkapital - tilbakebet. Av EK	12 500	6 250
- utbytte	-2 876 505	-3 246 559
+ - konsernbidrag		
= C -netto likviditetsendring fra finansiering	410 829	-3 711 637
+ Likviditetsbeholdning 1.1	10 080 401	12 947 665
A+B+C - netto endr. i likvider gjennom året	-2 342 392	-2 867 264
= Likviditetsbeholdning 31.12	7 738 009	10 080 401



Degernes Landbrukslag SA Orgnr. 852 401 842

Noter til konsernregnskapet 2022

Regnskapsprinsipper og generelle opplysninger

Konsernet består av morselskap Degernes Landbrukslag SA og datterselskapet Østfold Byggmarked AS. Tidligere datterselskap Østfold Brensel AS er innfusjonert i morselskapet i år 2022. Det medførte en styrking av egenkapitalen i morselskapet med kr. 1.580.615. De interne transaksjonene i 2022 er eliminert. Mellomværende pr. 31.12.2022 er eliminert.

Konsernregnskapet er avsluttet og satt opp etter god regnskapsskikk for mellomstore foretak. Selskapets virksomhet er iht skattelovens forstand definert som en samvirkeorganisasjon. Selskapet har pr. 31.12.2022 bokført utsatt skattefordel.

Driftsinntekter og driftskostnader registreres og bokføres på leveringstidspunktet.

Anleggsmidler omfatter eiendeler bestemt til varig eie og bruk. Anleggsmidler er vurdert til anskaffelseskost redusert med løpende avskrivninger.

Omløpsmidler og kortsiktig gjeld omfatter normalt poster som forfaller til betaling innen ett år etter balansedagen, samt poster som knytter seg til varekretsløpet. Omløpsmidler vurderes til laveste verdi av anskaffelseskost og virkelig verdi.

1. Lønns og personalkostnader

I 2022 er det utbetalt lønn og honorar til ca. 30 årsverk.
Tall i 1000-krøner

Tekst	2022	2021	2020
Lønn til ledelse	1090	1564	2 061
Honorar til styre	318	328	287
Øvrig lønnskostnad	16026	16050	15 521
Arbeidsgiveravgift	2643	2781	2 551
Livs og pensjonsforsikringer	1245	1185	1089
Andre personalkostnader	218	158	138
Sum	21540	22 066	21 647
Revisjonskostnad	142	161	152
Bistand fra revisor	69	74	108

Selskapet har en foretakspensjon for sine ansatte. Det er innskuddsbasert pensjonsavtale. Denne polisen tilfredsstiller lovens minimumskrav til obligatorisk tjenestepensjon.



2. Driftsmidler – tall i 1000 kr.

Tekst	Løsøre	Bygg/tomt	Sum
Ansk.kost	10 145	21 455	31 600
Tilgang	504	3 078	3 582
Avgang	0	0	0
Ansk.kost	10 649	24 533	35 182
Akk. Avskr.	9 558	9 089	18 647
Bokført verdi	1 091	15 444	16 535
Avskr. Sats	20-30	1-5	

Avskrivningene er basert på lineær vurdering.

Selskapet har løpende leasing kontrakter av lastebil og utstyr med utløp frem til år 2027. Den årlige kostnaden er bokført med MNOK 0,8.

3. Varelager

Selskapet sitt varelager er verdsatt til det laveste av virkelig verdi og anskaffelseskost. Det er foretatt en nedskrivning for ukurans med MNOK 1,4.

4. Kundefordringer – tall i kr. 1.000

	2022	2021	2020	2019
Kundefordringer	19 915	16 882	21 091	23 610
Avsatt til tap	500	500	500	900
Faktisk tap	243	21	531	137
Innkomet på tidligere tap	27	87	54	55

Andre fordringer vedrører periodiserte kostnader, opptjent bonus forskuddsbetalinger.

5. Bundne likvider, kreditter, garantier og pantstillelser

Av bokførte likvide midler er kr. 682.000,- bundne skattetrekkmidler. Beløpet er avsatt på egen konto.

Langsiktig pantelån er MNOK 12,9, hvor ca. MNOK 4 forfaller innen 5år.

Det er stilt sikkerhet i konsernets aktiva oppad til MNOK 97.

Det er stilt garantier overfor transportløyve med kr. 140.000.



6. Egenkapital

Tekst	Andelskapital	Innskutt kapital	Opptjent egenkapital	Sum
Inngående balanse	89 500	370 000	44 518 856	44 978 356
Årets overskudd			1 361 289	1 361 289
Årets kjøpsutbytte			-2 876 505	-2 876 505
Andre endringer	500	12 000		12 500
Sum	90 000	382 000	43 003 640	43 475 640

Andre endringer vedrører opptak av 2 andelseiere.

7. Skatter – tall i kr. 1.000

		2022	2021	2020	2019
Betalbar skatt i balansen	kr.	608	827	837	522
Utsatt skattefordel	kr.	626	638	800	849
Skattekostnad	kr.	608	989	881	615



CENTER REVISJON

Center Revisjon AS
Tuneveien 97
1712 Grålum
Telefon: 69 10 44 30
Orgnr. 916788517 MVA
Bankkonto: 6129.06.78845
centerrevisjon.no
Medlem - Den Norske Revisorforening

Til Generalforsamlingen i

Degernes Landbrukslag SA
Orgnr. 852401842

UAVHENGIG REVISORS BERETNING

Konklusjon

Vi har revidert årsregnskapet til Degernes Landbrukslag SA som viser et overskudd på kr. 4.361.624 for morselskapet og et overskudd på kr. 1.361.289 for konsernregnskapet.

Årsregnskapet består av

- Selskapsregnskapet som består av balanse per 31. desember 2022, resultatregnskap og kontantstrømoppstilling for det avsluttede regnskapsåret, og noter til årsregnskapet, herunder et sammendrag av viktige regnskapsprinsipper.
- Konsernregnskapet som består av balanse per 31. desember 2022, resultatregnskap og kontantstrømoppstilling for det avsluttede regnskapsåret, og noter til årsregnskapet, herunder et sammendrag av viktige regnskapsprinsipper.

Etter vår mening

- oppfyller årsregnskapet gjeldende lovkrav, og
- gir selskapsregnskapet et rettviseende bilde av selskapets finansielle stilling pr 31. desember 2022 og av dets resultat og kontantstrømmer for regnskapsåret avsluttet per denne datoen i samsvar med regnskapslovens regler og god regnskapsskikk i Norge.
- gir konsernregnskapet et rettviseende bilde av selskapets finansielle stilling pr 31. desember 2022 og av dets resultat og kontantstrømmer for regnskapsåret avsluttet per denne datoen i samsvar med regnskapslovens regler og god regnskapsskikk i Norge

Grunnlag for konklusjonen

Vi har gjennomført revisjonen i samsvar med de internasjonale revisjonsstandardene International Standards on Auditing (ISA-ene). Våre oppgaver og plikter i henhold til disse standardene er beskrevet i avsnittet om «revisors oppgaver og plikter ved revisjon av årsregnskapet». Vi er uavhengige av selskapet slik det kreves i lov, forskrift og International Code of Ethics for Professional Accountants (inkludert internasjonale uavhengighetsstandarder) utstedt av the International Ethics Standards Board for Accountants (IESBA-reglene), og vi har overholdt våre øvrige etiske forpliktelser i samsvar med disse kravene. Innhentet revisjonsbevis er etter vår vurdering tilstrekkelig og hensiktsmessig som grunnlag for vår konklusjon.



Øvrig informasjon

Styret og daglig leder er ansvarlige for informasjonen i årsberetningen og annen øvrig informasjon som er publisert sammen med årsregnskapet. Vår konklusjon om årsregnskapet ovenfor dekker ikke informasjonen i årsberetningen eller annen øvrig informasjon.

I forbindelse med revisjonen av årsregnskapet er det vår oppgave å lese årsberetningen og annen øvrig informasjon. Formålet er å vurdere hvorvidt det foreligger vesentlige inkonsistens mellom årsberetningen og annen øvrig informasjon, og årsregnskapet og den kunnskap vi har opparbeidet oss under revisjonen av årsregnskapet, eller hvorvidt informasjon i årsberetningen og annen øvrig informasjon fremstår som vesentlig feil. Vi har plikt til å rapportere dersom årsberetningen eller annen øvrig informasjon fremstår som vesentlig feil.

Vi har ingenting å rapportere i så henseende.

Basert på kunnskapen vi har opparbeidet oss i revisjonen, mener vi at årsberetningen

- er konsistent med årsregnskapet og
- inneholder de opplysninger som skal gis i henhold til gjeldende lovkrav.

Ledelsens ansvar for årsregnskapet

Ledelsen er ansvarlig for å utarbeide årsregnskapet og for at det gir et rettviseende bilde i samsvar med regnskapslovens regler og god regnskapsskikk i Norge. Ledelsen er også ansvarlig for slik intern kontroll som den finner nødvendig for å kunne utarbeide et årsregnskap som ikke inneholder vesentlig feilinformasjon, verken som følge av misligheter eller utilsiktede feil.

Ved utarbeidelsen av årsregnskapet må ledelsen ta standpunkt til selskapets evne til fortsatt drift og opplyse om forhold av betydning om fortsatt drift. Forutsetningen om fortsatt drift skal legges til grunn for årsregnskapet så lenge det ikke er sannsynlig at virksomheten vil bli avviklet.

Revisors oppgaver og plikter ved revisjon av årsregnskapet


Vårt mål er å oppnå betryggende sikkerhet for at årsregnskapet som helhet ikke inneholder vesentlig feilinformasjon, verken som følge av misligheter eller utilsiktede feil, og å avgi en revisjonsberetning som inneholder vår konklusjon. Betryggende sikkerhet er en høy grad av sikkerhet, men ingen garanti for at en revisjon utført i samsvar med ISA-ene, alltid vil avdekke vesentlig feilinformasjon som eksisterer. Feilinformasjon kan oppstå som følge av misligheter eller utilsiktede feil. Feilinformasjon blir vurdert som vesentlig dersom den enkeltvis eller samlet med rimelighet kan forventes å påvirke økonomiske beslutninger som brukerne foretar basert på årsregnskapet.



For videre beskrivelse av revisors oppgaver og plikter vises det til
<https://revisorforeningen.no/revisjonsberetninger>.

Sarpsborg 16. mars 2023

Center Revisjon AS



Jon R. Andersen

Statsautorisert revisor



Kontrollkomiteens årsberetning

Degernes landbrukslag

Kontrollkomiteens årsberetning for 2022

Kontrollkomiteen har det siste året bestått av Ragnar Halvorsen og Hartvig Velund, og har møttes to ganger siden forrige årsmøte. 28. oktober 2022 og 10. mars 2023 i Degernes, og daglig leder og styreleder møtte begge ganger. I tillegg møtte proffansvarlig selger Morten Haglund på møtet i oktober.

Temaene for møtene har vært salg, vernetjeneste, avfallshåndtering, personaladministrasjon, innkjøp, lager og logistikk. I tillegg har det vært redegjort for daglig leder og styreleders virke, samt gjennomgang av regnskap.

Kontrollkomiteen har blitt informert om styrets og daglig leders arbeid med å sikre gode avtalevilkår for videre drift og aktivitet. Dette er pågående prosesser, og kontrollkomiteen oppfatter at styret og ledelsen opptrer beslutningsdyktig.

Vi har videre hatt innspill til styrets vurdering og behandling av enkelte saker. Disse innspillene har blitt tatt til etterretning. Kontrollkomiteen vil kontinuerlig følge opp forbedringsområder.

Kontrollkomiteen ønsker å uttrykke sin støtte til styrets beslutning vedrørende Østfold Byggmarked Askim.

All etterspurt dokumentasjon har blitt fremlagt, og det har vært en god dialog med styreleder og daglig leder både i og mellom møtene.

Kontrollkomiteen stiller seg bak styrets innstilling til revisor for konsernet.

Kontrollkomiteen stiller seg også bak styrets beslutning om foreslått bonusutbetaling til lagets medlemmer og ansatte.

Kontrollkomiteen har ingen bemerkninger til de regnskapene som har blitt forevist.

Degernes 13. mars 2023

Ragnar R. Halvorsen

Hartvig Velund



Årsregnskap for 2022

**DEGERNES LANDBRUKSLAG SA
1892 DEGERNES**

Innhold

Resultatregnskap

Balanse

Noter

Revisjonsberetning

**Resultatregnskap for 2022**
DEGERNES LANDBRUKSLAG SA

	Note	2022	2021
Salgsinntekt	1	172 813 045	170 774 942
Annen driftsinntekt		789 949	790 851
Sum driftsinntekter		173 602 993	171 565 793
Varekostnad		(149 216 182)	(147 724 312)
Lønnskostnad	2, 3	(13 329 381)	(12 174 805)
Avskrivning på varige driftsm. og immatr. eiendeler	4	(754 901)	(683 970)
Annen driftskostnad	5	(5 254 631)	(5 786 435)
Sum driftskostnader		(168 555 095)	(166 369 522)
Driftsresultat		5 047 899	5 196 271
Annen renteinntekt		306 484	222 819
Annen finansinntekt		0	433
Sum finansinntekter		306 484	223 252
Annen rentekostnad		(381 324)	(283 723)
Annen finanskostnad		(1 390)	(2 215)
Sum finanskostnader		(382 714)	(285 939)
Netto finans		(76 231)	(62 686)
Resultat før skattekostnad		4 971 668	5 133 585
Skattekostnad	6	(610 044)	(527 150)
Årsresultat	7	4 361 624	4 606 435
Overføringer			
Medlem/kjøps utbytte		2 876 505	3 246 559
Annen egenkapital		1 485 119	1 359 876
Sum		4 361 624	4 606 435



Balanse pr. 31. desember 2022 DEGERNES LANDBRUKSLAG SA


	Note	2022	2021
EIENDELER			
Anleggsmidler			
Immaterielle eiendeler			
Utsatt skattefordel	8	437 297	682 594
Sum immaterielle eiendeler		437 297	682 594
Varige driftsmidler			
Tomter, bygninger og annen fast eiendom	4	15 444 309	12 919 383
Driftsløsøre, inventar, verktøy, kontormaskiner og lign.	4	1 001 500	726 900
Sum varige driftsmidler	4	16 445 809	13 646 283
Finansielle anleggsmidler			
Investeringer i datterselskap	9	2 050 000	2 695 600
Lån til foretak i samme konsern	10, 11	6 717 962	5 878 793
Sum finansielle anleggsmidler		8 767 962	8 574 393
Sum anleggsmidler		25 651 068	22 903 270
Omløpsmidler			
Varer	12	19 369 268	18 584 600
Sum varer		19 369 268	18 584 600
Fordringer			
Kundefordringer	13	14 663 668	13 751 722
Andre fordringer	14	2 100 687	2 568 939
Sum fordringer		16 764 355	16 320 662
Bankinnskudd, kontanter og lignende	15	7 456 795	6 838 377
Sum bankinnskudd, kontanter og lignende		7 456 795	6 838 377
Sum omløpsmidler		43 590 419	41 743 639
Sum eiendeler		69 241 487	64 646 909





Balanse pr. 31. desember 2022
DEGERNES LANDBRUKSLAG SA

	Note	2022	2021
EGENKAPITAL OG GJELD			
Egenkapital			
Innskutt egenkapital			
Andelskapital (360 andeler a kr.250)	7	90 000	89 500
Overkurs	7	382 000	370 000
Sum innskutt egenkapital		472 000	459 500
Opptjent egenkapital			
Annen egenkapital	7	44 292 169	41 238 935
Sum opptjent egenkapital		44 292 169	41 238 935
Sum egenkapital	7	44 764 169	41 698 435
Gjeld			
Annen langsiktig gjeld			
Gjeld til kredittinstitusjoner	16, 17	12 946 611	10 802 090
Øvrig langsiktig gjeld	17	306 250	341 250
Sum annen langsiktig gjeld		13 252 861	11 143 340
Sum langsiktig gjeld		13 252 861	11 143 340
Kortsiktig gjeld			
Leverandørgjeld		5 185 300	5 221 025
Betalbar skatt	6	607 998	517 744
Skyldige offentlige avgifter		584 060	944 451
Medlem/kjøpsutbytte		2 876 505	3 246 559
Annen kortsiktig gjeld		1 970 595	1 875 354
Sum kortsiktig gjeld		11 224 457	11 805 133
Sum gjeld		24 477 318	22 948 473
Sum egenkapital og gjeld		69 241 487	64 646 909

Degernes, den 08.03.2023



Stian Lillerud
Styrets leder


Svein Iver Gjøby
Nestleder


Jon Trygve Hagen
Styremedlem


Hans Oskar Gudim
Styremedlem


Marius Finpås
Styremedlem


Jarle Bjørnstad Gabestad
Daglig leder


Magne Graarud



Kontantstrømoppstilling DEGERNES LANDBRUKSLAG SA

	Note	2022	2021
Likvider tilført/brukt på virksomheten:			
Årsresultat		4 361 624	4 606 435
+/- Tap/gevinst ved salg av anleggsmidler		(190 000)	(24 000)
+ Ordinære avskrivninger		754 901	683 970
+/- Endring i utsatt skatt		14 294	9 384
Tilført fra årets virksomhet		<u>4 940 819</u>	<u>5 275 789</u>
+/- Endr. i lager, debitorer og kreditorer		(1 732 339)	(4 917 090)
+/- Endr. i andre tidsavgrensingsposter		198 115	(969 974)
A = Netto likviditetsendr. fra virksomhet		<u>3 406 595</u>	<u>(611 275)</u>
Likvider tilført/brukt på investeringer:			
- Investeringer i varige driftsmidler		(3 364 428)	(824 170)
+/- Endring andre investeringer		(193 569)	(190 030)
B = Netto likviditetsendr. fra investering		<u>(3 557 997)</u>	<u>(1 014 200)</u>
Likvider tilført/brukt på finansiering:			
+ Opptak av ny gjeld (korts. og langs.)		1 834 708	331 898
+ Innbetaling av egenkapital		12 500	6 250
- Utbytte		(2 876 505)	(3 246 559)
C = Netto likviditetsendr. fra finansiering		<u>(1 029 297)</u>	<u>(2 908 411)</u>
+ Likviditetsbeholdning 1.1.		6 838 377	11 372 263
A+B+C Netto endr. i likvider gjennom året		<u>(1 180 700)</u>	<u>(4 533 886)</u>
= Likviditetsbeholdning 31.12.		<u>5 657 677</u>	<u>6 838 377</u>



Noter 2022

DEGERNES LANDBRUKSLAG SA

Regnskapsprinsipper

Årsregnskapet er satt opp i samsvar med regnskapsloven og god regnskapsskikk for øvrige foretak. I år 2022 er datterselskapet Østfold Brensel AS innfusjonert.

Salgsinntekter

Inntektsføring ved salg av varer skjer på leveringstidspunktet. Tjenester inntektsføres etter hvert som de leveres.

Klassifisering og vurdering av balanseposter

Omløpsmidler og kortsiktig gjeld omfatter poster som knytter seg til varekretsløpet. For andre poster enn kundefordringer omfattes poster som forfaller til betaling innen ett år etter transaksjonsdagen. Anleggsmidler er eiendeler bestemt til varig eie og bruk. Langsiktig gjeld er gjeld som forfaller senere enn ett år etter transaksjonsdagen.

Omløpsmidler vurderes til laveste av anskaffelseskost og virkelig verdi. Kortsiktig gjeld balanseføres til nominelt beløp på etableringstidspunktet.

Anleggsmidler vurderes til anskaffelseskost. Varige anleggsmidler avskrives etter en fornuftig avskrivningsplan. Anleggsmidlene nedskrives til virkelig verdi ved verdifall som ikke forventes å være forbigående. Langsiktig gjeld med unntak av andre avsetninger balanseføres til nominelt beløp på etableringstidspunktet.

Valuta

Transaksjoner i utenlandsk valuta omregnes til kursen på transaksjonstidspunktet. Pengeposter i utenlandsk valuta omregnes til norske kroner ved å benytte balansedagens kurs. Ikke-pengeposter som måles til historisk kurs uttrykt i utenlandsk valuta, omregnes til norske kroner ved å benytte valutakursen på transaksjonstidspunktet. Ikke-pengeposter som måles til virkelig verdi uttrykt i utenlandsk valuta, omregnes til valutakursen fastsatt på måletidspunktet. Valutakursendringer resultatføres løpende i regnskapsperioden under andre finansposter.

Fordringer

Kundefordringer og andre fordringer er oppført i balansen til pålydende etter fradrag for avsetning til forventet tap. Avsetning til tap gjøres på grunnlag av individuelle vurderinger av de enkelte fordringene. I tillegg gjøres det for øvrige kundefordringer en uspesifisert avsetning for å dekke antatt tap.

Varebeholdninger

Lager av innkjøpte varer er verdsatt til laveste av anskaffelseskost etter FIFO- prinsippet og virkelig verdi. Egentilvirkede ferdigvarer og varer under tilvirkning er vurdert til variabel tilvirkningskost. Det foretas nedskrivning for påregnelig ukurans.

Varige driftsmidler

Varige driftsmidler balanseføres og avskrives over driftsmidlenes levetid dersom de har antatt levetid over 3 år og har en kostpris som overstiger kr 15.000. Direkte vedlikehold av driftsmidler kostnadsføres løpende under driftskostnader, mens påkostninger eller forbedringer tillegges driftsmidlets kostpris og avskrives i takt med driftsmidlet.

Forøvrig er følgende regnskapsprinsipper anvendt:

Leieavtaler er ikke balanseført, kostmetoden er benyttet for investeringer i datterselskap/tilknyttet selskap.

Utbytte er inntektsført samme år som det er avsatt i datterselskap/tilknyttet selskap, dersom det er sannsynlig at beløpet vil mottas. Ved utbytte som overstiger andel av tilbakeholdt resultat etter kjøpet representerer den overskytende del tilbakebetaling av investert kapital, og er fratrukket investeringens verdi i balansen.

Skatt

Skattekostnaden i resultatregnskapet omfatter både periodens betalbare skatt og endring i utsatt skatt. Utsatt skatt er beregnet med 22% på grunnlag av de midlertidige forskjeller som eksisterer mellom regnskapsmessige og skattemessige verdier, samt skattemessig underskudd til fremføring ved utgangen av regnskapsåret. Skatteøkende og skattereduserende midlertidige forskjeller som reverserer eller kan reversere i samme periode er utlignet og skattevirkningen er beregnet på nettogrunnlaget.

Note 1 - Salgsinntekter



All omsetning skjer i Norge. Varer og tjenester som omsettes er:

	2022	2021
Omsetning av landbruk	123 099 417	103 369 845
Omsetning av trelast og byggevarer	41 362 311	46 413 387
Omsetning butikkvarer	8 045 796	9 593 123
Omsetning av drivstoff	474 540	11 953 931
Omsetning andre kategorier	212 881	193 664

Note 2 - Lønnskostnader etc

	2022	2021
Lønn	10 837 227	9 979 850
Arbeidsgiveravgift	1 604 143	1 518 703
Pensjonskostnader	737 386	599 289
Andre ytelser / Refusjoner	150 625	76 964
Sum	13 329 381	12 174 806

Note 3 - Antall årsverk

Seiskapet har hatt 17 årsverk sysselsatt i regnskapsåret.

Note 4 - Spesifikasjon av varige driftsmidler

Det er pr 31.12.22 fire aktiv leasingavtale. Hvorav den siste utløper år 2026. Årlig leasingkostnad var kr. 764 351 i 2022.

	Tomter	Bygning og annen fast eiendom	Driftsløsøre, inventar o.l	Sum
Anskaffelseskost 01.01.2022	1 578 855	20 552 646	9 091 416	31 222 917
Tilgang i året	0	3 077 727	497 142	3 574 869
Avgang i året	0	0	(34 517)	(34 517)
Anskaffelseskost 31.12.2022	1 578 855	23 609 932	9 554 041	34 742 828
Akk. av- og nedskr. 01.01.2022		(9 212 118)	(8 364 516)	(17 576 634)
Akkumulerte avskr. 31.12.2022		(9 744 477)	(8 552 541)	(18 297 018)
Balansført verdi pr. 31.12.2022	1 578 855	13 865 455	1 001 500	16 445 810
Årets avskrivninger		(532 359)	(222 542)	(754 901)
Økonomisk levetid		0 - 80 år	3 - 10 år	
Avskrivningsplan: Lineær		0 - 20 %	10 - 33,33 %	

Note 5 - Revisjon

	2022	2021
Revisjon	96 000	100 000
Andre tjenester	54 250	45 000
Sum godtgjørelse til revisor	150 250	145 000

Note 6 - Skatt

	2022	2021
Ordinært resultat før skattekostnad	4 971 668	5 133 585
+/- Permanente forskjeller	(2 870 337)	(3 105 729)



+/- Årets endring i midlertidige forskjeller	(64 976)	(42 654)
Årets skattegrunnlag	2 036 355	1 985 202
Betalbar inntektsskatt for selskapet basert på 22%	447 998	436 744
Formueskatt samvirkeforetak	160 000	81 000
Sum	607 998	517 744
+/- For lite (for mye) avsatt skatt tidligere år	(12 248)	22
+/- Endring i utsatt skatt	14 294	9 384
Skattekostnad i resultatregnskapet	610 044	527 150
Betalbar skatt i skattekostnad	607 998	517 744
Betalbar skatt i balansen	607 998	517 744

Note 7 - Egenkapital

	Aksjekapital	Overkurs	Annen EK	Sum
Egenkapital 01.01.2022	89 500	370 000	41 238 935	41 698 435
Økning AK/overkurs	500	12 000		12 500
Årets resultat			4 361 624	4 361 624
Avsatt utbytte			(2 876 505)	(2 876 505)
Endring pga innfusjonering			1 580 615	1 580 615
Egenkapital 31.12.2022	90 000	382 000	44 292 169	44 764 169

Note 8 - Midl. forskjeller - Utsatt skatt/skattefordel

Utsatt skatt/utsatt skattefordel i balansen avsettes på grunnlag av forskjeller mellom regnskapsmessige og skattemessige verdier i henhold til norsk regnskapsstandard for skatt. Midlertidige skatteøkende og skattereduserende forskjeller som kan utlignes er nettoført.

Midlertidige forskjeller knyttet til:	01.01.2022	31.12.2022	Endring
Anleggsmidler	(1 358 238)	(1 136 686)	(221 553)
Omløpsmidler	(999 905)	(1 095 390)	95 485
Gevinst- og tapskonto	305 456	244 364	61 092
Sum midlertidige forskjeller	(2 052 687)	(1 987 712)	(64 976)
Utsatt skattefordel 31.12.22. basert på 22%	(451 591)	(437 297)	(14 294)

Note 9 - Investering i Datterselskap

Foretaksnavn	Foretakssted	Eierandel/ stemmeandel	Selskapets egenkapital 31. desember 2022	Selskapets resultat for 2022
Østfold Byggmarked AS	Askim	100 %	1 419 122	- 2 342 584

Datterselskapet Østfold Brensel AS er innfusjonert i år 2022.

Det ble i 2022 utført administrative tjenester for konsernselskap med kr 384 000.

Degernes Landbrukslag SA har solgt varer og tjenester til Østfold Byggmarked AS for kr. 3 701 592.

Degernes Landbrukslag SA har kjøpt varer og tjenester fra Østfold Byggmarked AS med kr. 1 141 463.

Note 10 - Konsern lån annet foretak

Type	2022	2021
Foretak i samme konsern, Østfold Brensel AS	0	4 750
Foretak i samme konsern, Østfold Byggmarked AS	6 717 962	5 874 043
SUM Lån til foretak i samme konsern	6 717 962	5 878 793



Det er ikke belastet renter på konsernforhold.

Note 11 - Fordringer

Ingen fordringer har forfall utover ett år etter regnskapsårets slutt.

Note 12 - Varer

Det er avsatt kr. 800 000 i ukurans. Det er en økning på kr. 100 000 fra år 2021.

	2022	2021
Lager av innkjøpte varer	19 369 268	18 584 600
Sum	19 369 268	18 584 600



Note 13 - Kundefordringer

Kundefordringer er vurdert til pålydende, nedskrevet med forventet tap på fordringer.

	2022	2021
Kundefordringer til pålydende	14 963 668	14 051 722
Avsatt til dekning av usikre fordringer	(300 000)	(300 000)
Netto oppførte kundefordringer	14 663 668	13 751 722

Note 14 - Lån og sikkerhetsstillelse til ledende personer

Selskapet har ikke gitt lån eller sikkerhetsstillelse til ledende personer, aksjeeiere med videre.

Note 15 - Bankinnskudd

I posten for bankinnskudd inngår egen konto for bundne skattetreksmidler med kr 437 196. Skyldig skattetrekk er kr 429 530.

Note 16 - Pantstillelser og garantier

Spesifikasjon	2022	2021
Gjeld til kredittinstitusjoner	12 946 611	10 802 090
Sum	12 946 611	10 802 090
Balansført verdi av eiendeler pantsatt for egen gjeld	47 701 019	46 282 605
Selskapets eiendeler er stilt som sikkerhet begrenset oppad til	97 000 000	40 000 000

Av langsiktig gjeld på forfaller MNOK 8 om mer enn 5 år.

Note 17 - Gjeld

	Beløp
Del av gjeld som forfaller til betaling mer enn fem år etter regnskapsårets slutt	8 000 000
Gjeld som er sikret ved pant eller lignende sikkerhet i eiendeler	12 946 611

Note 18 - Obligatorisk tjenestepensjon

Virksomheten er pliktig til å ha tjenestepensjonsordning etter lov om obligatorisk tjenestepensjon. Gjeldende pensjonsordning oppfyller kravene etter loven.

Note 19 - Ytelser til ledende personer

	Lønn	Pensjonsforpliktelse	Annen godtgjørelse
Ytelser til daglig leder	1 079 244	0	9 313

Ledende person	Lønn	Pensjonsforpliktelse	Annen godtgjørelse
Styreleder	139 400		
Øvrige styremedlemmer	79 600		
Total ytelse til andre ledende personer	219 000	0	0

Note 20 - Finansiell markedsrisiko

Selskapet har begrenset finansiell markedsrisiko. Det er ekstern gjeld til bank på kr. 12 946 611 og denne utgjør under 1/4 av balansen. Det er lav renterisiko.

Det importeres noen produkter, men ikke tilstrekkelige volum for at selskapet utsetter seg for noe valutarisiko.



Arsberetning 2022 DEGERNES LANDBRUKSLAG SA

Virksomhetens art og hvor den drives

Degernes Landbrukslag SA driver Byggmakker butikk som er beliggende i Degernes, i Rakkestad kommune. I tillegg til vanlig Byggmakker drift selges det tradisjonelle landbruksprodukter som såkorn, kalk, gjødsel, plantevern og fôr. Selskapet driver også et drivstoffanlegg. Foretaket er organisert som et samvirkeforetak.

Rettsvisende oversikt over utvikling, resultat og stilling

Omsetningen i 2022 ble kr. 173 602 993, som er en økning med ca. MNOK 2 fra forrige år. Årsresultatet ble et overskudd på kr. 4 361 624

Totalkapitalen var pr 31.12. kr 69 241 487. Egenkapitalen pr 31.12. var kr. 44 764 169, tilsvarende 64,65%. Den likviditetsmessige stillingen er tilfredsstillende.

Styret mener at årsregnskapet gir en omfattende og rettsvisende oversikt over utviklingen og resultatet av den regnskapspliktiges virksomhet og av dens stilling.

Finansiell risiko

Styret mener at selskapet og konsernets operasjonelle- og finansielle risiko er ivaretatt på en betryggende måte.

Fortsatt drift

Forutsetningen om fortsatt drift er til stede, og årsregnskapet for 2022 er satt opp under denne forutsetning.

Arbeidsmiljø

Arbeidsmiljøet i bedriften er etter styrets oppfatning godt.

Det totale sykefraværet i bedriften har i 2022 vært litt høyere enn normalt, noe som tilskrives Covid 19. Det er ikke satt i verk spesielle tiltak på dette området.

Selskapet har ikke hatt noen skader eller ulykker i 2022.

Ytre miljø

Vår virksomhet forurensar ikke det ytre miljø.

Likestilling

Styret er positive til likestilling.

Bedriftens kjønns sammensetning

Gjennomsnittlig antall ansatte i 2022 var 22 personer, fordelt på 17 årsverk.

Styret har hatt 6 medlemmer, samtlige menn.

Fordeelingen blant de ansatte har vært 7 kvinner og resten menn.

Årsresultat og disponeringer


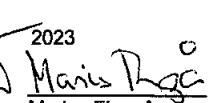
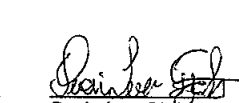

Styret forelår følgende disponering av årsresultatet i Degernes Landbrukslag SA

Medlem-/ kjøpsutbytte	kr. 2 876 505
Til annen egenkapital	kr. 1 359 876
Totalt disponert	kr. 4 361 624

Redegjørelse i hht. åpenhetsloven

Styret har startet arbeidet med aktsomhetsvurderinger i tråd med OECDs retningslinjer. Redegjørelsen vil bli oppdatert og offentliggjort innen 30. juni 2023 på selskapets nettside. Den vil også være tilgjengelig i selskapets lokaler.

Degernes, den 2023

 Stian Lillefud styreleder	 Marius Finnpå styremedlem	 Svein Iver Gjølby styremedlem	 Jon Trygve Hagen styremedlem
---	---	---	---



Magne Graarud

Magne Richard Graarud
styremedlem

Hans Oskar Gudim

Hans Oskar Gudim
styremedlem



DEGERNES LANDBRUKSLAG SA

ÅRSMØTE 2023

DEGERNES LANDBRUKSLAG SA

ORIENTERING OM VIRKSOMHETEN I 2022 OG STYRETS ARBEID



**DEGERNES
LANDBRUKSLAG SA**



DEGERNES LANDBRUKSLAG SA

DEGERNES LANDBRUKSLAG SA

Foretaksregisteret: NO 852 401 842

TILLITSVALGTE 2022

Ordfører: Hans Nummestad

Varaordfører: Ole Ludvig Gjølby

Styret

Styreleder: Stian Lillerud

Nestleder: Svein Iver Gjølby

Styremedlem: Jon Trygve Hagen

Styremedlem: Marius Finpå

Styremedlem: Hans Oskar Gudim

Styremedlem: Magne Graarud, ansattes representant



Varamedlemmer til styret i nummerorden

1. Jan Sigurd Holøs

2. Gina Stensrud

3. Hege Gjerberg Degnes

Kontrollutvalget

Hartvig Velund, leder

Ragnar Halvorsen

Varamedlem: Tom Skammelsrud

Valgkomiteen

Andreas Graff, leder

Thomas Vatvedt

Tor Egil Fjeld

Varamedlem: Helge Dahl



DEGERNES LANDBRUKSLAG SA

Arbeidsåret 2022

Årsmøtet ble holdt i Bøndernes Hus tirsdag 29. mars 2022. Antall fremmøtte stemmeberettigede medlemmer var 21 stk.

Det har i 2022 vært holdt 11 ordinære styremøter og behandlet 70 saker.

Daglig leder forbereder sakene og deltar på alle styremøter. Styremøtene i datterselskapet Østfold Byggmarked AS har hovedsakelig blitt holdt separat i Degernes eller Askim. Det er avholdt 2 møter med Kontrollkomiteen.

Landbruksvarer

Landbruket med FKA-varer har hatt en omsetning på i overkant av 123 millioner kr. Dette er en økning på nesten 20 millioner kr sammenlignet med året før. Prisøkning på gjødsel og kraftfor er hovedårsaken til den store omsetningsøkningen. Viktigheten av å være konkurransedyktige på pris og tilby kunden god faghjelp samt ha riktig varer tilgjengelige i sesong, har hatt og vil fortsatt ha høyt prioritet hos oss i Landbrukslaget.



DEGERNES LANDBRUKSLAG SA

Byggevarer

Byggmakker Degernes

Landbrukslaget omsatte totalt for i underkant av 50 millioner kr i 2022. Dette er en nedgang sammenlignet med foregående år, herav i all hovedsak relatert privatmarkedet. Totalomsetning og volum i 2022 på byggevarer er på nivå med forrige «normalår», som var 2019.

Byggmakker Askim

Østfold Byggmarked AS omsatte i 2022 for i overkant av 41 millioner kr. Dette er en nedgang sammenlignet med foregående år. Konkurransesituasjonen i Askim regionen er utfordrende, med flere sterke aktører i markedet. Selskapets årsberetning er tilgjengelig ved henvendelse til Landbrukslaget.



DEGERNES LANDBRUKSLAG SA

Drivstoff fra pumpeanlegg

Degernes Landbrukslag inngikk i 2021 en 5-årig samarbeidsavtale med YX Norge på leveranse av drivstoff fra lagets anlegg i Degernes. Samtidig ble tankbil/distribusjon av brensel solgt til Jørgenrud Brensel AS i Spydeberg. 2022 er første hele driftsår med YX-avtalen og salg på provisjonsbasis fra vårt pumpeanlegg. Avtalen gjør at Landbrukslaget kan tilby sine eiere og kunder gode betingelser gjennom YX firmakort, YX truck samt Coop kortet for privatmarkedet. Det ble samtidig fremforhandlet en ekstrarabatt til landbrukskunden/andelseieren på farget diesel fra pumpene i Degernes.

Styret registrer at kundene har vennet seg til endringene som er gjort med pumpeanlegget og drivstoffleverandør, og at YX/Landbrukslaget absolutt er konkurransedyktige på pris. Volum/omsetning har hatt en markant økning i siste del av året.



DEGERNES LANDBRUKSLAG SA

Eiendom

Landbrukslaget kjøpte siste del av 2022 eiendommen Haldenveien 817, som er en tilgrensende eiendom til lagets eksisterende anlegg. Kjøpet av eiendommen var strategisk begrunnet, og vil i et lengre perspektiv gi laget større handlingsrom med tanke på endring og muligheter på denne delen av vårt anlegg. Huset skal inntil videre leies ut i sin helhet, eventuelt deles opp i 2 separate enheter for utleie - pr. i dag er huset utleid som én enhet.

Eiendommen Nordtun (Haldenveien 819) inneholder i 2.etg. to separate leiligheter som er utleid. Forretningslokalet/kontorer i 1.etg. er på nåværende tidspunkt ikke utleid.



Økonomi

De totale driftsinntektene for morselskapet Degernes Landbrukslag i 2022 var i overkant av 173 millioner kr.

Lønns- og personalkostnadene i morselskapet beløper seg til 13,3 millioner - til sammenligning var tilsvarende kostnader i 2021 på 12,2 millioner.

Driftsresultatet for morselskapet i 2022 er på i overkant av 5 millioner kr, - mot et tilsvarende resultat for 2021 på i underkant av 5,2 millioner kr.

Det ble gitt kr. 969 331,- i kontantrabatter, og i tillegg delt ut kr. 453 440,- ekstra i rabatter på plantevernmidler. Bonus til ansatte utgjør kr. 498 657,-.


DEGERNES LANDBRUKSLAG SA

Bonus til andelseiere

Styret foreslår for årsmøtet at det for 2022 blir avsatt kr. 2.876.505 av overskuddet til utdeling av bonus. Bonusen fordeles på følgende varegrupper med 6,0% på gjødsel, 2,5% på kalk, 4% på såvarer og 1% på kraftfor. Fra 2022 har laget innført en forbedret butikk-/byggevarerabatt for andelseiere på løpende handel gjennom året.

Etter styrets mening gir det fremlagte resultatregnskapet og balanse med tilhørende noter, fyllestgjørende informasjon om lagets drift og stilling pr 31.12.2022. Det har ikke inntruffet forhold etter dette som er av betydning ved bedømmelsen av laget, og som ikke framkommer av årsregnskapet med tilhørende noter.

Omsetning fordelt på varegrupper:




■ Gjødsel ■ Kalk □ Såvarer □ Plantevern ■ Kraftfor ■ Byggevarer og butikk

Arbeidsmiljø og sykefravær

Det er styrets oppfatning at arbeidsmiljøet og den generelle trivsel på arbeidsplassen er god. Det har ikke blitt rapportert arbeidsuhell i løpet av året. Konsernet Degernes Landbrukslag har 34 årsverk, 20% kvinner og 80% menn. I tillegg kommer lørdags- og ferievikarer i begge byggevarehusene. Sykefraværet i konsernet er generelt sett lavt. Imidlertid har det i 2022 vært langtidssykemeldinger i både morselskap og datterselskap. Det har i løpet av året blitt gjennomført medarbeidersamtaler og felles sosiale aktiviteter for de ansatte. Det har vært noen begrensinger grunnet Covid-19. De ansatte har 1 representant i Landbrukslagets styre.

DEGERNES LANDBRUKSLAG SA



Om framtiden

Laget jobber kontinuerlig med å forbedre og styrke sin rolle som leverandør til bonden. Dette gjør vi i samarbeid med FKA. Dette samarbeidet mener vi blir enda viktigere i tiden som kommer, da konkurransen fra andre aktører i markedet er stor - ikke minst på pris. Det er enkelt i dagens digitale hverdag å sammenligne priser og betingelser, og vi ser dessverre at lojalitetsfaktoren lokalt ikke er like sterk som tidligere. Men god service og oppfølging av kundene er også svært viktig for bonden, og Landbrukslaget har derfor stort fokus på å fortsatt levere god kvalitet og service til konkurransedyktige priser videre i framtiden. Som leverandør av driftsmidler til landbruket ser vi viktigheten av å være aktivt ute hos bonden og å skape tillitsforhold til den enkelte gårdbruker, samt opprettholde evnen til raskt å levere ønsket vare til ønsket tidspunkt.

Landbrukslaget har høy kompetanse innen trelast-/byggevarerområdet og øvrige forutsetninger som kreves for å kunne overleve i et marked preget av knalltøff konkurranse og kniving om kundene. Topp fagkompetanse, god service og riktige priser på varene er elementer som aldri går ut på dato. Vi ser at kjedetilknytningen gir oss et større konkurransefortrinn i kampen mot konkurrentene enn å stå alene. Vi skal bruke mulighetene som nettverket i Byggmakker gir oss, og på den måten bli en enda bedre leverandør av varer og tjenester til våre kunder.



DEGERNES LANDBRUKSLAG SA

Askim ØBM (Østfold Byggmarked AS)

Omsetning og utvikling av virksomheten i Askim har dessverre ikke gått riktig vei de to siste årene, og ØBM endte opp med stort underskudd i 2022.

Nedgangen i omsetning og resultat gjorde det nødvendig å redusere bemanningen i slutten av året. Styret ser at privatmarkedet («butikken») har en hard konkurranse fra andre kjeder (bl.a. Jula, Clas Ohlson, OBS Bygg mv.). Men konkurransen og prispresset i Proff-segmentet er også stort. Styret har derfor startet en prosess for endring av strategi vedr. driften av Askim fremover. Vi har sett at Byggmakker-kjeden og andre kjeder har endret sin strategi i retning av å satse mer på proffmarkedet enn privatmarkedet i sine virksomheter.

Ansatte – kompetanse og ressurser

Landbrukslagets ledelse ser som en prioritert oppgave å sørge for at de ansatte får kontinuerlig salgstrening og faglig påfyll på produktnivå. Våre ansatte skal være gode på kundebehandling og å skape solide tillitsforhold til kundene.

Det sosiale miljøet på arbeidsplassen skal ivaretas på en god måte.

Rekrutteringsarbeid er en viktig faktor for fortsatt vekst og utvikling i konsernet, samtidig som vi må vurdere hva som er riktig bemanning til enhver tid og holde god kontroll på personalkostnadene.

Styret/ledelse

Grunnleggende mål i alt arbeid styret og ledelse gjennomfører, er at anlegget i Degernes skal bestå som et senter for vår virksomhet og våre lokale og «tilreisende» kunder også langt inn i framtiden.

Styret og ledelse vil arbeide videre med å optimalisere konserndriften og se etter muligheter for å styrke vår virksomhet i framtiden. Strategiplanen, som oppdateres jevnlig, er retningsgivende i dette arbeidet. Det må jobbes kontinuerlig med forbedringer for å skape best mulige synergieffekter for våre to byggevarerhus, både med utnyttelse av personalressurser, kompetanse og samkjøring av pakking/leveranser til kundene våre. Samt å gjøre gode innkjøp i fellesskap for å oppnå bedre priser/betingelser, og generelt påse at konsernets driftskostnader holdes så lave som mulig.

Stian Lillerud
Styrets leder

Jarle Bjørnstad Gabestad
Daglig leder



DEGERNES LANDBRUKSLAG SA



Våre samarbeidspartnere:



BYGGMAKKER



DEGERNES LANDBRUKSLAG SA
Haldenveien 823, 1892 Degernes
+47 69 22 64 40
info@degernesland.no
Org.nr: 852 401 842
