



ÅRSREGNSKAPET FOR REGNSKAPSÅRET 2023 - GENERELL INFORMASJON

Enheten

Organisasjonsnummer: 980 113 779
Organisasjonsform: Aksjeselskap
Foretaksnavn: FOLLO BYGG OG EIENDOM HOLDING AS
Forretningsadresse: Haugenveien 5
1423 SKI

Regnskapsår

Årsregnskapets periode: 01.01.2023 - 31.12.2023

Konsern

Morselskap i konsern: Ja
Konsernregnskap lagt ved: Nei

Regnskapsregler

Regler for små foretak benyttet: Nei
Benyttet ved utarbeidelsen av årsregnskapet til selskapet: Regnskapslovens alminnelige regler

Årsregnskapet fastsatt av kompetent organ

Bekreftet av representant for selskapet: Erik Terje Dahl
Dato for fastsettelse av årsregnskapet: 31.05.2024

Grunnlag for avgivelse

År 2023: Årsregnskapet er elektronisk innlevert
År 2022: Tall er hentet fra elektronisk innlevert årsregnskap fra 2023

Det er ikke krav til at årsregnskapet m.v. som sendes til Regnskapsregisteret er undertegnet. Kontrollen på at dette er utført ligger hos revisor/enhetens øverste organ. Sikkerheten ivaretas ved at innsender har rolle/rettighet for innsending av årsregnskapet via Altinn, og ved at det bekreftes at årsregnskapet er fastsatt av kompetent organ.

Brønnøysundregistrene, 08.04.2025



Resultatregnskap

Beløp i: NOK	Note	2023	2022
RESULTATREGNSKAP			
Kostnader			
Varekostnad	1		
Lønnskostnad	2		
Annen driftskostnad		41 076	36 914
Sum kostnader		41 076	36 914
Driftsresultat		-41 076	-36 914
Finansinntekter og finanskostnader			
Annen renteinntekt		9 331	3 370
Annen finansinntekt	3	42 378	195 580
Sum finansinntekter		51 709	198 950
Annen rentekostnad		1 430	
Sum finanskostnader		1 430	
Netto finans		50 279	198 950
Ordinært resultat før skattekostnad		9 203	162 036
Skattekostnad på resultat	4	-93 293	160 286
Ordinært resultat etter skattekostnad		102 496	1 750
Årsresultat	5	102 496	1 750
Årsresultat etter minoritetsinteresser		102 496	1 750
Totalresultat		102 496	1 750
Overføringer og disponeringer			
Avsatt til annen egenkapital		102 496	1 750
Sum overføringer og disponeringer		102 496	1 750



Balanse

Beløp i: NOK	Note	2023	2022
BALANSE - EIENDELER			
Anleggsmidler			
Immaterielle eiendeler			
Utsatt skattefordel	4	8 901	
Sum immaterielle eiendeler		8 901	
Finansielle anleggsmidler			
Investering i datterselskap	3	1 349 233	1 306 855
Lån til foretak i samme konsern	6		
Investeringer i aksjer og andeler	3	13 703 950	13 703 950
Andre langsiktige fordringer		300 000	300 000
Sum finansielle anleggsmidler		15 353 183	15 310 805
Sum anleggsmidler		15 362 084	15 310 805
Omløpsmidler			
Varer			
Sum varer	1	1 797 767	1 797 767
Fordringer			
Andre kortsiktige fordringer	6	54 173	207 375
Sum fordringer		54 173	207 375
Investeringer			
Markedsbaserte aksjer	3		
Markedsbaserte obligasjoner	3		
Andre markedsbaserte finansielle instrumenter	3		
Bankinnskudd, kontanter og lignende			
Bankinnskudd, kontanter o.l.		232 706	341 775
Sum bankinnskudd, kontanter og lignende		232 706	341 775
Sum omløpsmidler		2 084 645	2 346 916
SUM EIENDELER		17 446 729	17 657 721



Balanse

Beløp i: NOK	Note	2023	2022
BALANSE - EGENKAPITAL OG GJELD			
Egenkapital			
Innskutt egenkapital			
Aksjekapital	5, 7	650 000	650 000
Beholdning av egne aksjer	7		
Sum innskutt egenkapital		650 000	650 000
Opptjent egenkapital			
Annen egenkapital		8 787 207	8 684 711
Sum opptjent egenkapital	5	8 787 207	8 684 711
Sum egenkapital	5	9 437 207	9 334 711
Gjeld			
Langsiktig gjeld			
Utsatt skatt	4		84 392
Sum avsetninger for forpliktelser			84 392
Annen langsiktig gjeld			
Øvrig langsiktig gjeld	6	7 967 144	7 967 144
Sum annen langsiktig gjeld		7 967 144	7 967 144
Sum langsiktig gjeld		7 967 144	8 051 536
Kortsiktig gjeld			
Leverandørgjeld	6		
Betalbar skatt	4		75 894
Annen kortsiktig gjeld	6	42 378	195 580
Sum kortsiktig gjeld		42 378	271 474
Sum gjeld		8 009 522	8 323 010
SUM EGENKAPITAL OG GJELD		17 446 729	17 657 721

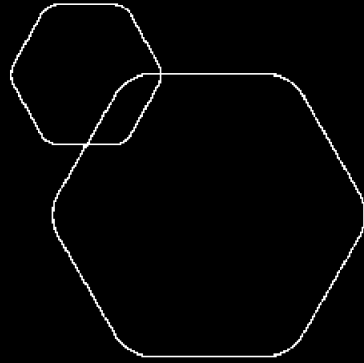


Kontantstrømsoppstilling		
Follo Bygg og Eiendom Holding AS		
Kontantstrømmer fra operasjonelle aktiviteter	2023	2022
Resultat før skattekostnad	9 203	162 036
Skatter	-75 894	-
Nedskrivning anleggsmiddel	0	-
Endring i varelager/forskudd leverand	0	-
Utbetalt utbytte	0	-
Endring av leverandørgjeld	0	-
Endring i andre tidsavgrensningspost	153 202	811 426
Netto kontantstrøm fra operasjonelle aktiviteter	86 511 0	973 462
Kontantstrømmer fra investeringsaktiviteter		
Investeringer i aksje	-42 378	-
Salg av aksjer	0	-
Lån til konsernselskaper	0	-
Lån fra konsernselskaper		-
Selgerkredit salg driftsmidl	0	-
Netto kontantstrøm fra investeringsaktiviteter	-42 378 0	-
Kontantstrømmer fra finansieringsaktiviteter		
Endring langsiktig gjeld	0	-
Endring langsiktige fordringer	0	-
Utbetaling på kortsiktig gjeld	-153 202	-1 007 006
Netto økning av kassekredit	0	
Netto kontantstrømmer fra finansieringsaktiviteter	-153 202 0	-1 007 006
Netto endring i kontanter og kontantekvivalenter	-109 069 0	-33 544
Kontanter og kontantekvivalenter 01.01.	341 775	375 318
Kontanter og kontantekvivalenter 31.12	232 706 0	341 774



BankID Signing
Ragnar Ueland
2024-03-14

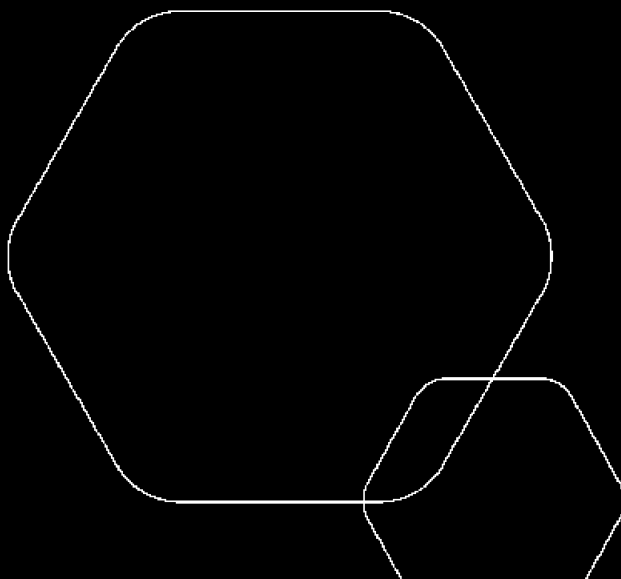
BankID Signing
Erik Terje Dahl
2024-03-25



Årsregnskap 2023

Follo Bygg og Eiendom Holding AS

Resultatregnskap
Balanse
Noter til regnskapet



Org.nr.: 980 113 779



BankID Signing
Ragnar Ueland
2024-03-14

BankID Signing
Erik Terje Dahl
2024-03-25

RESULTATREGNSKAP

FOLLO BYGG OG EIENDOM HOLDING AS

DRIFTSINNEKTER OG DRIFTSKOSTNADER	Note	2023	2022
Annen driftskostnad		41 076	36 914
Sum driftskostnader		41 076	36 914
Driftsresultat		-41 076	-36 914
FINANSINNEKTER OG FINANSKOSTNADER			
Annen renteinntekt		9 331	3 370
Annen finansinntekt	3	42 378	195 580
Annen rentekostnad		1 430	0
Resultat av finansposter		50 279	198 950
Resultat før skattekostnad		9 203	162 036
Skattekostnad på resultat	4	-93 293	160 286
Resultat		102 496	1 750
Årsoverskudd	5	102 496	1 750
OVERFØRINGER			
Avsatt til annen egenkapital		102 496	1 750
Sum overføringer		102 496	1 750



BankID Signing
Ragnar Ueland
2024-03-14

BankID Signing
Erik Terje Dahl
2024-03-25

BALANSE

FOLLO BYGG OG EIENDOM HOLDING AS

EIENDELER	Note	2023	2022
ANLEGGSMIDLER			
Utsatt skattefordel	4	8 901	0
Sum immaterielle eiendeler		8 901	0
VARIGE DRIFTSMIDLER			
Investeringer i datterselskap	3	1 349 233	1 306 855
Investeringer i aksjer og andeler	3	13 703 950	13 703 950
Andre langsiktige fordringer		300 000	300 000
Sum finansielle anleggsmidler		15 353 183	15 310 805
Sum anleggsmidler		15 362 084	15 310 805
OMLØPSMIDLER			
Lager av varer og annen beholdning	1	1 797 767	1 797 767
FORDRINGER			
Andre kortsiktige fordringer	6	54 173	207 375
Sum fordringer		54 173	207 375
Bankinnskudd, kontanter o.l.		232 706	341 775
Sum omløpsmidler		2 084 645	2 346 916
Sum eiendeler		17 446 729	17 657 721



BankID Signing
Ragnar Ueland
2024-03-14

BankID Signing
Erik Terje Dahl
2024-03-25

BALANSE

FOLLO BYGG OG EIENDOM HOLDING AS

EGENKAPITAL OG GJELD	Note	2023	2022
INNSKUTT EGENKAPITAL			
Aksjekapital	5, 7	650 000	650 000
Sum innskutt egenkapital		650 000	650 000
OPPTJENT EGENKAPITAL			
Annen egenkapital		8 787 207	8 684 711
Sum opptjent egenkapital	5	8 787 207	8 684 711
Sum egenkapital	5	9 437 207	9 334 711
GJELD			
AVSETNING FOR FORPLIKTELSE			
Utsatt skatt	4	0	84 392
Sum avsetning for forpliktelser		0	84 392
ANNEN LANGSIKTIG GJELD			
Øvrig langsiktig gjeld	6	7 967 144	7 967 144
Sum annen langsiktig gjeld		7 967 144	7 967 144
KORTSIKTIG GJELD			
Betalbar skatt	4	0	75 894
Annen kortsiktig gjeld	6	42 378	195 580
Sum kortsiktig gjeld		42 378	271 474
Sum gjeld		8 009 522	8 323 010
Sum gjeld og egenkapital		17 446 729	17 657 721

Ski, 11.03.2024

Styret i Follo Bygg og Eiendom Holding AS

Ragnar Ueland
styreleder

Erik Terje Dahl
nestleder



FOLLO BYGG OG EIENDOM HOLDING AS



Regnskapsprinsipper

Årsregnskapet er satt opp i samsvar med regnskapslovens bestemmelser og er utarbeidet etter norske regnskapsstandarder.

HOVEDREGEL FOR VURDERING OG KLASSIFISERING AV EIENDELER OG GJELD

Eiendeler bestemt til varig eie eller bruk er klassifisert som anleggsmidler. Andre eiendeler er klassifisert som omløpsmidler. Fordringer som skal tilbakebetales innen et år fra etableringstidspunktet er uansett klassifisert som omløpsmidler. Ved klassifisering av kortsiktig og langsiktig gjeld er analoge kriterier lagt til grunn.

Anleggsmidler er vurdert til anskaffelseskost. Anleggsmidler med begrenset økonomisk levetid avskrives etter en fornuftig avskrivningsplan. Omløpsmidler er vurdert til det laveste av anskaffelseskost og virkelig verdi. Langsiktig og kortsiktig gjeld balanseføres til nominelt beløp på etableringstidspunktet, og skrives ikke opp eller ned til virkelig verdi som følge av renteendringer.

Varige driftsmidler

Varige driftsmidler er vurdert til historisk kostpris etter fradrag for avskrivninger. Avskrivningene er beregnet på grunnlag av kostpris og fordelt lineært over antatt økonomisk levetid.

SKATTER

Skattene kostnadsføres når de påløper, dvs. at skattekostnaden er knyttet til det regnskapsmessige resultatet før skatter.

Skattekostnaden består av betalbar skatt (skatt på årets skattepliktige inntekt) og endring i (netto) utsatt skatt. Utsatt skatt i balansen beregnes på grunnlag av midlertidige forskjeller mellom regnskapsmessige og skattemessige verdier. Årsaken til at utsatt skatt/skattefordel oppstår er ulik periodisering av det regnskapsmessige og det skattemessige resultatet.

Investeringer i datterselskap og investeringer i aksjer og andeler
Datterselskaper er selskaper der morselskapet har bestemmende innflytelse (kontroll).

Følgende selskaper i tillegg til morselskapet Follo Bygg og Eiendom Holding AS, inngår i konsernet 31.12.2023:

DATTERSELSKAPER	FORRETNINGSKONTOR	EIERANDEL
Follo Bygg og Eiendom AS	Ski	96,1 %
Andre investeringer		
Koh Tan Resort AS	Oslo	

Selskapet har ikke utarbeidet konsernregnskap og benytter seg dermed om unntaksregelen for konsernregnskapsplikten da selskapet er et datterselskap av Ueland Investment AS



FOLLO BYGG OG EIENDOM HOLDING AS



Note 1 Lager av varer og annen beholdning

Varebeholdningen består av prosjekter i Hemsedal samt Ramstadåsen, Nordre Follo. Beholdningen er oppført til kostpris.

Note 2 Lønnskostnader og revisjonshonorar

Follo Bygg og Eiendom Holding AS har ikke hatt lønns- eller personalkostnader i 2023 og det foreligger heller ingen slike forpliktelser.

Honorar til revisor er kostnadsført med kr 11 250, hvorav kr 5 250 var for lovbestemt revisjon og kr 6 000 var for bistand.

Note 3 Verdipapirer

DATTERSELSKAP	ANSKAFSELSESKO ST	EIERPROSENT	BOKFØRT VERDI	RESULTAT	EGENKAPITAL
Follo Bygg og Eiendom AS	104 269	96	1 349 233	301 778	4 095 076
Investeringer i datterselskap	104 269	96	1 349 233	301 778	4 095 076

INVESTERINGER I AKSJER OG ANDELER

Koh Tan Resort AS	13 703 950	13 703 950
Investeringer i andre selskaper	13 703 950	13 703 950

Andre finansinntekter vedrører inntektsføring av konsernbidrag fra datterselskap. Tilsvarende har mottatt konsernbidrag økt anskaffelsen i datterselskap.



FOLLO BYGG OG EIENDOM HOLDING AS



Note 4 Skatt

Årets skattekostnad	2023	2022
Resultatført skatt på ordinært resultat:		
Betalbar skatt	0	75 894
Endring i utsatt skatt	-93 293	84 392
Skattekostnad ordinært resultat	-93 293	160 286
Skattepliktig inntekt:		
Resultat før skatt	9 203	162 036
Permanente forskjeller	911	0
Endring i midlertidige forskjeller	-10 115	-12 642
Mottatt konsernbidrag	0	195 580
Skattepliktig inntekt	0	344 974
Betalbar skatt i balansen:		
Betalbar skatt på årets resultat	-9 323	32 866
Betalbar skatt på mottatt konsernbidrag	9 323	43 028
Sum betalbar skatt i balansen	0	75 894
Beregning av effektiv skattesats		
Resultat før skatt	9 203	162 036
Beregnet skatt av resultat før skatt	2 025	35 648
Skatteeffekt av permanente forskjeller	200	0
Sum	2 225	35 648
Effektiv skattesats	24,2 %	22,0 %

Skatteeffekten av midlertidige forskjeller og underskudd til fremføring som har gitt opphav til utsatt skatt og utsatte skattefordeler, spesifisert på typer av midlertidige forskjeller

	2023	2022	Endring
Varebeholdning	0	-1	-1
Gevinst – og tapskonto	-40 458	-50 572	-10 114
Sum	-40 458	-50 573	-10 115
Aksjer og andre verdipapirer	-1	383 600	383 600
Inngår ikke i beregningen av utsatt skatt	0	50 573	50 573
Grunnlag for utsatt skattefordel / skatt	-40 459	383 600	424 059
Utsatt skattefordel / skatt (22 %)	-8 901	84 392	93 293



FOLLO BYGG OG EIENDOM HOLDING AS



Note 5 Egenkapital

	Aksjekapital	Overkurs	Annen egenkapital	Sum egenkapital
Egenkapital Pr. 01.01.2023	650 000	0	8 684 711	9 334 711
Årets resultat			102 496	102 496
Pr. 31.12.2023	650 000	0	8 787 207	9 437 207

580Note 6 Mellomværende med selskap i samme konsern m.v.

Follo Bygg og Eiendom AS	-754 194
Sum	-754 194

Selskapet har avgitt konsernbidrag til datterselskap med kr. 42 378 . Tilsvarende konsernbidrag er mottatt ved skattemessig virkning. Fordringen fremkommer under andre kortsiktige fordringer mens avgitt konsernbidrag fremkommer under annen kortsiktig gjeld.

Øvrig langsiktig gjelder inneholder også gjeld til medinvestorer i Koh Tan med kr. 7 212 950.

Note 7 Aksjonærer

AKSJEKAPITALEN I FOLLO BYGG OG EIENDOM HOLDING AS PR. 31.12 BESTÅR AV:

	Antall	Pålydende	Bokført
Ordinære aksjer	650	1 000,0	650 000
Sum	650		650 000

EIERSTRUKTUR

De største aksjonærene i % pr. 31.12 var:

	Ordinære	Eierandel	Stemmeandel
UELAND INVESTMENTS AS	420	64,6	64,6
ERIK TERJE DAHL	216	33,2	33,2
Maxilinn Holding AS	14	2,2	2,2
Totalt antall aksjer	650	100,0	100,0



L S T

R E V I S J O N

Til generalforsamlingen i Follo Bygg og Eiendom Holding AS

Uavhengig revisors beretning

Konklusjon

Vi har revidert årsregnskapet for Follo Bygg og Eiendom Holding AS som viser et overskudd på kr 102.496.-. Årsregnskapet består av balanse per 31. desember 2023, resultatregnskap for regnskapsåret avsluttet per denne datoen og noter til årsregnskapet, herunder et sammendrag av viktige regnskapsprinsipper.

Etter vår mening

- oppfyller årsregnskapet gjeldende lovkrav, og
- gir årsregnskapet et rettviseende bilde av selskapets finansielle stilling per 31. desember 2023 og av dets resultater for regnskapsåret avsluttet per denne datoen i samsvar med regnskapslovens regler og god regnskapsskikk i Norge.

Grunnlag for konklusjonen

Vi har gjennomført revisjonen i samsvar med International Standards on Auditing (ISA-ene). Våre oppgaver og plikter i henhold til disse standardene er beskrevet nedenfor under "Revisors oppgaver og plikter ved revisjonen av årsregnskapet". Vi er uavhengige av selskapet i samsvar med kravene i relevante lover og forskrifter i Norge og International Code of Ethics for Professional Accountants (inkludert internasjonale uavhengighetsstandarder) utstedt av International Ethics Standards Board for Accountants (IESBA-reglene), og vi har overholdt våre øvrige etiske forpliktelser i samsvar med disse kravene. Innhentet revisjonsbevis er etter vår vurdering tilstrekkelig og hensiktsmessig som grunnlag for vår konklusjon.

Øvrig informasjon

Styret og daglig leder (ledelsen) er ansvarlige for øvrig informasjon som er publisert sammen med årsregnskapet. Øvrig informasjon består av årsberetningen. Vår konklusjon om årsregnskapet ovenfor dekker ikke øvrig informasjon.

I forbindelse med revisjonen av årsregnskapet er det vår oppgave å lese øvrig informasjon. Formålet er å vurdere hvorvidt det foreligger vesentlig inkonsistens mellom den øvrige informasjonen og årsregnskapet og den kunnskap vi har opparbeidet oss under revisjonen av årsregnskapet, eller hvorvidt øvrig informasjon fremstår som vesentlig feil. Vi har plikt til å rapportere dersom øvrig informasjon fremstår som vesentlig feil. Vi har ingenting å rapportere i så henseende.

Ledelsens ansvar for årsregnskapet

Ledelsen er ansvarlig for å utarbeide årsregnskapet og for at det gir et rettviseende bilde i samsvar med regnskapslovens regler og god regnskapsskikk i Norge. Ledelsen er også ansvarlig for slik intern kontroll som den finner nødvendig for å kunne utarbeide et årsregnskap som ikke inneholder vesentlig feilinformasjon, verken som følge av misligheter eller utilsiktede feil. Ved utarbeidelsen av årsregnskapet må ledelsen ta standpunkt til selskapets evne til fortsatt drift og opplyse om forhold av betydning for fortsatt drift. Forutsetningen om fortsatt drift skal legges til grunn for årsregnskapet så lenge det ikke er sannsynlig at virksomheten vil bli avviklet.

LST Revisjon AS – Godkjent revisjonsselskap

Kolbotnveien 7, Sentrumsbygget, 1410 Kolbotn
Telefon: 66 80 09 66 – E-post: post@lst.no
Organisasjonsnummer: 921 087 101 Foretaksregisteret

MELEMI
REVISORFORENINGEN



Revisors oppgaver og plikter ved revisjonen av årsregnskapet


Vårt mål er å oppnå betryggende sikkerhet for at årsregnskapet som helhet ikke inneholder vesentlig feilinformasjon, verken som følge av misligheter eller utilsiktede feil, og å avgi en revisjonsberetning som inneholder vår konklusjon. Betryggende sikkerhet er en høy grad av sikkerhet, men ingen garanti for at en revisjon utført i samsvar med ISA-ene, alltid vil avdekke vesentlig feilinformasjon. Feilinformasjon kan oppstå som følge av misligheter eller utilsiktede feil. Feilinformasjon er å anse som vesentlig dersom den enkeltvis eller samlet med rimelighet kan forventes å påvirke de økonomiske beslutningene som brukerne foretar på grunnlag av årsregnskapet.

Som del av en revisjon i samsvar med ISA-ene, utøver vi profesjonelt skjønn og utviser profesjonell skepsis gjennom hele revisjonen. I tillegg:

- identifiserer og vurderer vi risikoen for vesentlig feilinformasjon i årsregnskapet, enten det skyldes misligheter eller utilsiktede feil. Vi utformer og gjennomfører revisjonshandlinger for å håndtere slike risikoer, og innhenter revisjonsbevis som er tilstrekkelig og hensiktsmessig som grunnlag for vår konklusjon. Risikoen for at vesentlig feilinformasjon som følge av misligheter ikke blir avdekket, er høyere enn for feilinformasjon som skyldes utilsiktede feil, siden misligheter kan innebære samarbeid, forfalskning, bevisste utelatelser, uriktige fremstillinger eller overstyring av intern kontroll.
- opparbeider vi oss en forståelse av internkontroll som er relevant for revisjonen, for å utforme revisjonshandlinger som er hensiktsmessige etter omstendighetene, men ikke for å gi uttrykk for en mening om effektiviteten av selskapets interne kontroll.
- evaluerer vi om de anvendte regnskapsprinsippene er hensiktsmessige og om regnskapestimatene og tilhørende noteopplysninger utarbeidet av ledelsen er rimelige.
- konkluderer vi på om ledelsens bruk av fortsatt drift-forutsetningen er hensiktsmessig, og basert på innhentede revisjonsbevis, hvorvidt det foreligger vesentlig usikkerhet knyttet til hendelser eller forhold som kan skape tvil av betydning om selskapets evne til fortsatt drift. Dersom vi konkluderer med at det eksisterer vesentlig usikkerhet, kreves det at vi i revisjonsberetningen henleder oppmerksomheten på tilleggsopplysningene i årsregnskapet, eller, dersom slike tilleggsopplysninger ikke er tilstrekkelige, at vi modifierer vår konklusjon. Våre konklusjoner er basert på revisjonsbevis innhentet frem til datoen for revisjonsberetningen. Etterfølgende hendelser eller forhold kan imidlertid medføre at selskapet ikke kan fortsette driften.
- evaluerer vi den samlede presentasjonen, strukturen og innholdet i årsregnskapet, inkludert tilleggsopplysningene, og hvorvidt årsregnskapet gir uttrykk for de underliggende transaksjonene og hendelsene på en måte som gir et rettviseende bilde.

Vi kommuniserer med styret blant annet om det planlagte innholdet i og tidspunkt for revisjonsarbeidet og eventuelle vesentlige funn i revisjonen, herunder vesentlige svakheter i internkontroll som vi avdekker gjennom revisjonen.

Kolbotn, 31. mai 2024
Lst Revisjon AS


Egil Skjefstad
Statsautorisert revisor

LST Revisjon AS – Godkjent revisjonsselskap

Kolbotnveien 7, Sentrumsbygget, 1410 Kolbotn
Telefon: 66 80 09 66 – E-post: post@lst.no
Organisasjons-: 921 087 101 Foretaksregisteret

MEDELMI
REVISORFORENINGEN



Kontantstrømsoppstilling		
Follo Bygg og Eiendom Holding AS		
Kontantstrømmer fra operasjonelle aktiviteter	2023	2022
Resultat før skattekostnad	9 203	162 036
Skatter	-75 894	-
Nedskrivning anleggsmiddel	0	-
Endring i varelager/forskudd leverandør	0	-
Utbetalt utbytte	0	-
Endring av leverandørgjeld	0	-
Endring i andre tidsavgrensingsposter	153 202	811 426
Netto kontantstrøm fra operasjonelle aktiviteter	86 511 0	973 462
Kontantstrømmer fra investeringsaktiviteter		
Investeringer i aksjer	-42 378	-
Salg av aksjer	0	-
Lån til konsernselskaper	0	-
Lån fra konsernselskaper	0	-
Selgerkredit salg driftsmidler	0	-
Netto kontantstrøm fra investeringsaktiviteter	-42 378 0	-
Kontantstrømmer fra finansieringsaktiviteter		
Endring langsiktig gjeld	0	-
Endring langsiktige fordringer	0	-
Utbetaling på kortsiktig gjeld	-153 202	-1 007 006
Netto økning av kassekreditt	0	-
Netto kontantstrømmer fra finansieringsaktiviteter	-153 202 0	-1 007 006
Netto endring i kontanter og kontantekvivalenter	-109 069 0	-33 544
Kontanter og kontantekvivalenter 01.01.	341 775	375 318
Kontanter og kontantekvivalenter 31.12	232 706 0	341 774



Vertical line

