



ÅRSREGNSKAPET FOR REGNSKAPSÅRET 2024 - GENERELL INFORMASJON

Enheten

Organisasjonsnummer: 930 661 430
Organisasjonsform: Aksjeselskap
Foretaksnavn: SEAGARDENER AS
Forretningsadresse: c/o Christin Pedersen
Meieriveien 53
9700 LAKSELV

Regnskapsår

Årsregnskapets periode: 01.01.2024 - 31.12.2024

Konsern

Morselskap i konsern: Nei

Regnskapsregler

Regler for små foretak benyttet: Ja
Benyttet ved utarbeidelsen av årsregnskapet til selskapet: Regnskapslovens alminnelige regler

Årsregnskapet fastsatt av kompetent organ

Bekreftet av representant for selskapet: Christin Maria Wessel Pedersen
Dato for fastsettelse av årsregnskapet: 27.05.2025

Grunnlag for avgivelse

År 2024: Årsregnskapet er elektronisk innlevert
År 2023: Tall er hentet fra elektronisk innlevert årsregnskap fra 2024

Det er ikke krav til at årsregnskapet m.v. som sendes til Regnskapsregisteret er undertegnet. Kontrollen på at dette er utført ligger hos revisor/enhetens øverste organ. Sikkerheten ivaretas ved at innsender har rolle/rettighet for innsending av årsregnskapet via Altinn, og ved at det bekreftes at årsregnskapet er fastsatt av kompetent organ.

Brønnøysundregistrene, 05.06.2025



Resultatregnskap

| Beløp i: NOK | Note | 2024 | 2023 |
|---|------|----------------|---------------|
| RESULTATREGNSKAP | | | |
| Inntekter | | | |
| Annen driftsinntekt | | 0 | 50 000 |
| Sum inntekter | | 0 | 50 000 |
| Kostnader | | | |
| Annen driftskostnad | | 18 927 | 15 429 |
| Sum kostnader | | 18 927 | 15 429 |
| Driftsresultat | | -18 927 | 34 572 |
| Finansinntekter og finanskostnader | | | |
| Sum finansinntekter | | 0 | 0 |
| Annen rentekostnad | | 106 | 228 |
| Sum finanskostnader | | 106 | 228 |
| Netto finans | | -106 | -228 |
| Resultat før skattekostnad | | -19 033 | 34 344 |
| Skattekostnad | 1, 2 | 0 | 7 555 |
| Årsresultat | | -19 033 | 26 789 |
| Overføringer og disponeringer | | | |
| Annen egenkapital | | -19 033 | 26 789 |
| Sum overføringer og disponeringer | | -19 033 | 26 789 |



Balanse

| Beløp i: NOK | Note | 2024 | 2023 |
|--|------|---------------|---------------|
| BALANSE - EIENDELER | | | |
| Anleggsmidler | | | |
| Immaterielle eiendeler | | | |
| Utsatt skattefordel | 1, 2 | 0 | 0 |
| Sum immaterielle eiendeler | | 0 | 0 |
| Varige driftsmidler | | | |
| Sum varige driftsmidler | | 0 | 0 |
| Finansielle anleggsmidler | | | |
| Sum finansielle anleggsmidler | | 0 | 0 |
| Sum anleggsmidler | | 0 | 0 |
| Omløpsmidler | | | |
| Varer | | | |
| Fordringer | | | |
| Sum fordringer | | 0 | 0 |
| Investeringer | | | |
| Sum investeringer | | 0 | 0 |
| Bankinnskudd, kontanter og lignende | | | |
| Bankinnskudd, kontanter og lignende | | 34 518 | 58 094 |
| Sum bankinnskudd, kontanter og lignende | | 34 518 | 58 094 |
| Sum omløpsmidler | | 34 518 | 58 094 |
| SUM EIENDELER | | 34 518 | 58 094 |

BALANSE - EGENKAPITAL OG GJELD

Egenkapital

Innskutt egenkapital



Balanse

| Beløp i: NOK | Note | 2024 | 2023 |
|-----------------------------------|-------------|---------------|---------------|
| Aksjekapital | 3, 4 | 30 000 | 30 000 |
| Annen innskutt egenkapital | 4 | -13 695 | -13 695 |
| Sum innskutt egenkapital | | 16 305 | 16 305 |
| Opptjent egenkapital | | | |
| Annen egenkapital | 4 | 10 768 | 29 801 |
| Sum opptjent egenkapital | | 10 768 | 29 801 |
| Sum egenkapital | | 27 073 | 46 106 |
| Gjeld | | | |
| Langsiktig gjeld | | | |
| Sum avsetninger for forpliktelser | | 0 | 0 |
| Annen langsiktig gjeld | | | |
| Sum annen langsiktig gjeld | | 0 | 0 |
| Sum langsiktig gjeld | | 0 | 0 |
| Kortsiktig gjeld | | | |
| Betalbar skatt | 1, 2 | 0 | 4 543 |
| Annen kortsiktig gjeld | | 7 445 | 7 445 |
| Sum kortsiktig gjeld | | 7 445 | 11 988 |
| Sum gjeld | | 7 445 | 11 988 |
| SUM EGENKAPITAL OG GJELD | | 34 518 | 58 094 |



Brønnøysundregistrene

ÅRSREGNSKAP FOR REGNSKAPSÅRET 2024 - GENERELL INFORMASJON

Journalnummer: 2025 515896

Enheten

Organisasjonsnummer: 930 661 430
Organisasjonsform: Aksjeselskap
Foretaksnavn: SEAGARDENER AS
Forretningsadresse: c/o Christin Pedersen
Meieriveien 53
9700 LAKSELV

Regnskapsår

Årsregnskapets periode: 01.01.2024 - 31.12.2024

Konsern

Morselskap i konsern: Nei

Regnskapsregler

Regler for små foretak benyttet: Ja
Benyttet ved utarbeidelsen av
årsregnskapet til selskapet: Regnskapslovens alminnelige regler

Årsregnskapet fastsatt av kompetent organ

Bekreftet av representant for selskapet: Christin Maria Wessel Pedersen
Dato for fastsettelse av årsregnskapet: 27.05.2025

Revisjon

Selskapet har besluttet at årsregnskapet
ikke skal revideres: Ja
Årsregnskapet er utarbeidet av ekstern
autorisert regnskapsfører: Ja
Ekstern autorisert regnskapsfører har i
løpet av regnskapsåret bistått ved den
løpende regnskapsføringen eller utført
andre tjenester for selskapet enn å
utarbeide årsregnskapet: Ja

Grunnlag for avgivelse

År 2024: Årsregnskap er elektronisk innlevert.
År 2023: Tall er hentet fra elektronisk innlevert årsregnskap fra 2024.

Det er ikke krav til at årsregnskapet m.v. som sendes til Regnskapsregisteret er undertegnet. Kontrollen på at dette er utført ligger hos revisor/enhetens øverste organ. Sikkerheten ivaretas ved at innsender har rolle/rettighet for innsending av årsregnskapet via Altinn, og ved at det bekreftes at årsregnskapet er fastsatt av kompetent organ.

Brønnøysundregistrene, 04.06.2025

Brønnøysundregistrene
Postadresse: Postboks 900, 8910 Brønnøysund
Telefon: 75 00 75 00
E-post: firmapost@brreg.no Internett: www.brreg.no
Organisasjonsnummer: 974 760 673



Organisasjonsnr: 930 661 430
SEAGARDENER AS

RESULTATREGNSKAP

| Beløp i: NOK | Note | 2024 | 2023 |
|---|-------------|----------------|---------------|
| RESULTATREGNSKAP | | | |
| Inntekter | | | |
| Annen driftsinntekt | | 0 | 50 000 |
| Sum inntekter | | 0 | 50 000 |
| Kostnader | | | |
| Annen driftskostnad | | 18 927 | 15 429 |
| Sum kostnader | | 18 927 | 15 429 |
| Driftsresultat | | -18 927 | 34 572 |
| Finansinntekter og finanskostnader | | | |
| Sum finansinntekter | | 0 | 0 |
| Annen rentekostnad | | 106 | 228 |
| Sum finanskostnader | | 106 | 228 |
| Netto finans | | -106 | -228 |
| Resultat før skattekostnad | | -19 033 | 34 344 |
| Skattekostnad | 1, 2 | 0 | 7 555 |
| Årsresultat | | -19 033 | 26 789 |
| Overføringer og disponeringer | | | |
| Annen egenkapital | | -19 033 | 26 789 |
| Sum overføringer og disponeringer | | -19 033 | 26 789 |



Organisasjonsnr: 930 661 430
SEAGARDENER AS

BALANSE

| Beløp i: NOK | Note | 2024 | 2023 |
|--|------|---------------|---------------|
| BALANSE - EIENDELER | | | |
| Anleggsmidler | | | |
| Immaterielle eiendeler | | | |
| Utsatt skattefordel | 1, 2 | 0 | 0 |
| Sum immaterielle eiendeler | | 0 | 0 |
| Varige driftsmidler | | | |
| Sum varige driftsmidler | | 0 | 0 |
| Finansielle anleggsmidler | | | |
| Sum finansielle anleggsmidler | | 0 | 0 |
| Sum anleggsmidler | | 0 | 0 |
| Omløpsmidler | | | |
| Varer | | | |
| Fordringer | | | |
| Sum fordringer | | 0 | 0 |
| Investeringer | | | |
| Sum investeringer | | 0 | 0 |
| Bankinnskudd, kontanter og lignende | | | |
| Bankinnskudd, kontanter og lignende | | 34 518 | 58 094 |
| Sum bankinnskudd, kontanter og lignende | | 34 518 | 58 094 |
| Sum omløpsmidler | | 34 518 | 58 094 |
| SUM EIENDELER | | 34 518 | 58 094 |
| BALANSE - EGENKAPITAL OG GJELD | | | |
| Egenkapital | | | |
| Innskutt egenkapital | | | |
| Aksjekapital | 3, 4 | 30 000 | 30 000 |
| Annen innskutt egenkapital | 4 | -13 695 | -13 695 |
| Sum innskutt egenkapital | | 16 305 | 16 305 |
| Opptjent egenkapital | | | |
| Annen egenkapital | 4 | 10 768 | 29 801 |
| Sum opptjent egenkapital | | 10 768 | 29 801 |



| | | | |
|-----------------------------------|------|--------|--------|
| Sum egenkapital | | 27 073 | 46 106 |
| Gjeld | | | |
| Langsiktig gjeld | | | |
| Sum avsetninger for forpliktelser | | 0 | 0 |
| Annen langsiktig gjeld | | 0 | 0 |
| Sum annen langsiktig gjeld | | 0 | 0 |
| Sum langsiktig gjeld | | 0 | 0 |
| Kortsiktig gjeld | | | |
| Betalbar skatt | 1, 2 | 0 | 4 543 |
| Annen kortsiktig gjeld | | 7 445 | 7 445 |
| Sum kortsiktig gjeld | | 7 445 | 11 988 |
| Sum gjeld | | 7 445 | 11 988 |
| SUM EGENKAPITAL OG GJELD | | 34 518 | 58 094 |



Organisasjonsnr: 930 661 430
SEAGARDENER AS

NOTEOPPLYSNINGER - SELSKAP - alle poster oppgitt i hele tall

Note

Regnskapsprinsipper

Årsregnskapet er satt opp i samsvar med regnskapsloven og god regnskapsskikk for små foretak. Klassifisering og vurdering av balanseposter Eiendeler som er knyttet til varekretsløpet er klassifisert som omløpsmidler. Omløpsmidler vurderes til laveste av anskaffelseskost og virkelig verdi. Kortsiktig gjeld balanseføres til nominelt beløp på etableringstidspunktet. Selskapet har ikke endret regnskapsprinsipp fra 2023 til 2024.

Note

Antall årsverk i regnskapsåret
0.00

| <u>Sum</u> | <u>Beløp</u> |
|---------------------------------|--|
| <u>Balanseført verdi 31.12.</u> | <u>Varige driftsmidler Immaterielle eiend.</u> |

Konsernregnskap

Morselskapet sitt navn

Forretningskontor for morselskapet

Begrunnelse for at datterselskap er utelatt fra konsolideringen

| | | |
|---|--------------|------------------|
| <u>Samlet beløp - tilknyttet selskap</u> | <u>Årets</u> | <u>Fjorårets</u> |
| <u>Samlet beløp - foretak i samme konsern</u> | <u>Årets</u> | <u>Fjorårets</u> |
| <u>Samlet beløp - foretak i samme konsern</u> | <u>Årets</u> | <u>Fjorårets</u> |
| <u>Samlet beløp - felles kontrollert virksomhet</u> | <u>Årets</u> | <u>Fjorårets</u> |



Pantstillelse Beløp

Beholdning av egne aksjer Antall Pålydende Andel av aksjek.



Årsregnskap for
SEAGARDENER AS

930661430

Regnskapsår
01.01.2024 - 31.12.2024



SEAGARDENER AS
930 661 430

Resultatregnskap

| | Note | 2024 | 2023 |
|-----------------------------------|------|----------------|----------------|
| Driftsinntekter | | | |
| Annen driftsinntekt | | 0 | 50 000 |
| Sum driftsinntekter | | 0 | 50 000 |
| Driftskostnader | | | |
| Annen driftskostnad | | -18 927 | -15 429 |
| Sum driftskostnader | | -18 927 | -15 429 |
| Driftsresultat | | -18 927 | 34 572 |
| Finanskostnader | | | |
| Annen rentekostnad | | -106 | -228 |
| Sum finanskostnader | | -106 | -228 |
| Netto finans | | -106 | -228 |
| Resultat før skattekostnad | | -19 033 | 34 344 |
| Skattekostnad | 1, 2 | 0 | -7 555 |
| Årsresultat | | -19 033 | 26 789 |
| Overføringer | | | |
| Annen egenkapital | | -19 033 | 26 789 |
| Sum overføringer | | -19 033 | 26 789 |



SEAGARDENER AS
930 661 430

Balanse

| | Note | 31.12.2024 | 31.12.2023 |
|--|------|---------------|---------------|
| EIENDELER | | | |
| Omløpsmidler | | | |
| Bankinnskudd, kontanter og lignende | | | |
| Bankinnskudd, kontanter og lignende | | 34 518 | 58 094 |
| Sum bankinnskudd, kontanter og lignende | | 34 518 | 58 094 |
| Sum omløpsmidler | | 34 518 | 58 094 |
| SUM EIENDELER | | 34 518 | 58 094 |



SEAGARDENER AS
930 661 430

Balanse

| | Note | 31.12.2024 | 31.12.2023 |
|---------------------------------|------|---------------|---------------|
| EGENKAPITAL OG GJELD | | | |
| Egenkapital | | | |
| Innskutt egenkapital | | | |
| Aksjekapital | 3, 4 | 30 000 | 30 000 |
| Annen innskutt egenkapital | 4 | -13 695 | -13 695 |
| Sum innskutt egenkapital | | 16 305 | 16 305 |
| Opptjent egenkapital | | | |
| Annen egenkapital | 4 | 10 768 | 29 801 |
| Sum opptjent egenkapital | | 10 768 | 29 801 |
| Sum egenkapital | | 27 073 | 46 106 |
| Gjeld | | | |
| Kortsiktig gjeld | | | |
| Betalbar skatt | 1, 2 | 0 | 4 543 |
| Annen kortsiktig gjeld | | 7 445 | 7 445 |
| Sum kortsiktig gjeld | | 7 445 | 11 988 |
| Sum gjeld | | 7 445 | 11 988 |
| SUM EGENKAPITAL OG GJELD | | 34 518 | 58 094 |

LAKSELV, 27.05.2025

Christin Maria Wessel Pedersen
styrets leder / daglig leder

Frode Smines
styremedlem



SEAGARDENER AS
930 661 430

Noter

Regnskapsprinsipper

Årsregnskapet er satt opp i samsvar med regnskapsloven og god regnskapsskikk for små foretak.

Klassifisering og vurdering av balanseposter

Eiendeler som er knyttet til varekretsløpet er klassifisert som omløpsmidler.

Omløpsmidler vurderes til laveste av anskaffelseskost og virkelig verdi. Kortsiktig gjeld balanseføres til nominelt beløp på etableringstidspunktet.

Selskapet har ikke endret regnskapsprinsipp fra 2023 til 2024.



SEAGARDENER AS
930 661 430

Note 1 - Spesifisering av skatt

| Skattekostnad | 2024 | 2023 |
|--|----------------|---------------|
| Betalbar skatt på alminnelig inntekt | 0 | 4 543 |
| +/- Endringer i utsatt skatt/utsatt skattefordel | 0 | 3 012 |
| Skattekostnad | 0 | 7 555 |
| Skattepliktig inntekt | | |
| Resultat før skatt | -19 033 | 34 344 |
| - Anvendelse av fremførbart underskudd | 0 | -13 695 |
| Skattepliktig inntekt | -19 033 | 20 649 |
| Betalbar skatt i balansen | | |
| Betalbar skatt på årets resultat | 0 | 4 543 |
| Betalbar skatt i balansen | 0 | 4 543 |

Note 2 - Midlertidige forskjeller - utsatt skatt/skattefordel

Utsatt skatt/utsatt skattefordel i balansen avsettes på grunnlag av forskjeller mellom regnskapsmessige og skattemessige verdier i henhold til norsk regnskapsstandard for skatt.
Midlertidige skatteøkende og skattereduserende forskjeller som kan utlignes er nettoført.

| Midlertidige forskjeller knyttet til: | 01.01.2024 | 31.12.2024 | Endring |
|---|------------|----------------|---------------|
| Fremførbart underskudd | 0 | -19 033 | 19 033 |
| Netto forskjeller | 0 | -19 033 | 19 033 |
| Skattereduserende forskjeller som ikke kan utlignes | 0 | 19 033 | -19 033 |
| Sum midlertidige forskjeller som inngår i grunnlag for utsatt skatt/skattefordel | 0 | 0 | 0 |
| Utsatt skatt 31.12.2024 basert på 22 % | 0 | 0 | 0 |

Note 3 - Aksjekapital

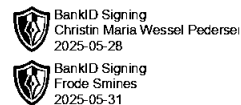
| Aksjeklasse | Antall aksjer | Aksjenes pålydende | Bokført verdi |
|--------------------------------|----------------------|--------------------|--------------------|
| Ordinære | 100 | 300 | 30 000 |
| Aksjonærer | Antall aksjer | Eierandel % | Aksjeklasse |
| Christin Maria Wessel Pedersen | 51 | 51,00 | Ordinære |
| Frode Smines AS | 49 | 49,00 | Ordinære |
| Totalt antall aksjer | 100 | 100 | |

Note 4 - Egenkapital

| | Aksjekapital | Annen innsk. EK | Opptjent egenkapital | Sum |
|-------------------------------|---------------|-----------------|----------------------|---------------|
| Egenkapital 31.12.2023 | 30 000 | -13 695 | 29 801 | 46 106 |
| Årsresultat | 0 | 0 | -19 033 | -19 033 |
| Egenkapital 31.12.2024 | 30 000 | -13 695 | 10 768 | 27 073 |

Antall årsverk

Selskapet har ikke hatt ansatte i løpet av regnskapsåret.




Årsregnskap for
SEAGARDENER AS

930661430

Regnskapsår
01.01.2024 - 31.12.2024



SEAGARDENER AS
930 661 430

 BankID Signing
Christin Maria Wessel Pedersen
2025-05-28
 BankID Signing
Frode Smines
2025-05-31

Resultatregnskap

| | Note | 2024 | 2023 |
|-----------------------------------|------|----------------|----------------|
| Driftsinntekter | | | |
| Annen driftsinntekt | | 0 | 50 000 |
| Sum driftsinntekter | | 0 | 50 000 |
| Driftskostnader | | | |
| Annen driftskostnad | | -18 927 | -15 429 |
| Sum driftskostnader | | -18 927 | -15 429 |
| Driftsresultat | | -18 927 | 34 572 |
| Finanskostnader | | | |
| Annen rentekostnad | | -106 | -228 |
| Sum finanskostnader | | -106 | -228 |
| Netto finans | | -106 | -228 |
| Resultat før skattekostnad | | -19 033 | 34 344 |
| Skattekostnad | 1, 2 | 0 | -7 555 |
| Årsresultat | | -19 033 | 26 789 |
| Overføringer | | | |
| Annen egenkapital | | -19 033 | 26 789 |
| Sum overføringer | | -19 033 | 26 789 |



SEAGARDENER AS
930 661 430



Balanse

EIENDELER

Omløpsmidler

Bankinnskudd, kontanter og lignende

Bankinnskudd, kontanter og lignende

Sum bankinnskudd, kontanter og lignende

Sum omløpsmidler

SUM EIENDELER

Note

31.12.2024

31.12.2023

34 518

58 094

34 518

58 094

34 518


58 094

34 518

58 094



SEAGARDENER AS
930 661 430



Balanse

| | Note | 31.12.2024 | 31.12.2023 |
|---------------------------------|------|---------------|---------------|
| EGENKAPITAL OG GJELD | | | |
| Egenkapital | | | |
| Innskutt egenkapital | | | |
| Aksjekapital | 3, 4 | 30 000 | 30 000 |
| Annen innskutt egenkapital | 4 | -13 695 | -13 695 |
| Sum innskutt egenkapital | | 16 305 | 16 305 |
| Opptjent egenkapital | | | |
| Annen egenkapital | 4 | 10 768 | 29 801 |
| Sum opptjent egenkapital | | 10 768 | 29 801 |
| Sum egenkapital | | 27 073 | 46 106 |
| Gjeld | | | |
| Kortsiktig gjeld | | | |
| Betalbar skatt | 1, 2 | 0 | 4 543 |
| Annen kortsiktig gjeld | | 7 445 | 7 445 |
| Sum kortsiktig gjeld | | 7 445 | 11 988 |
| Sum gjeld | | 7 445 | 11 988 |
| SUM EGENKAPITAL OG GJELD | | 34 518 | 58 094 |

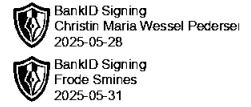
LAKSELV, 27.05.2025

Christin Maria Wessel Pedersen
styrets leder / daglig leder

Frode Smines
styremedlem



SEAGARDENER AS
930 661 430



Noter

Regnskapsprinsipper

Årsregnskapet er satt opp i samsvar med regnskapsloven og god regnskapsskikk for små foretak.

Klassifisering og vurdering av balanseposter

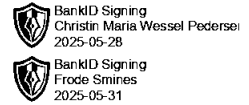
Eiendeler som er knyttet til varekretsløpet er klassifisert som omløpsmidler.

Omløpsmidler vurderes til laveste av anskaffelseskost og virkelig verdi. Kortsiktig gjeld balanseføres til nominelt beløp på etableringstidspunktet.

Selskapet har ikke endret regnskapsprinsipp fra 2023 til 2024.



SEAGARDENER AS
930 661 430



Note 1 - Spesifisering av skatt

| Skattekostnad | 2024 | 2023 |
|--|----------------|---------------|
| Betalbar skatt på alminnelig inntekt | 0 | 4 543 |
| +/- Endringer i utsatt skatt/utsatt skattefordel | 0 | 3 012 |
| Skattekostnad | 0 | 7 555 |
| Skattepliktig inntekt | | |
| Resultat før skatt | -19 033 | 34 344 |
| - Anvendelse av fremførbart underskudd | 0 | -13 695 |
| Skattepliktig inntekt | -19 033 | 20 649 |
| Betalbar skatt i balansen | | |
| Betalbar skatt på årets resultat | 0 | 4 543 |
| Betalbar skatt i balansen | 0 | 4 543 |

Note 2 - Midlertidige forskjeller - utsatt skatt/skattefordel

Utsatt skatt/utsatt skattefordel i balansen avsettes på grunnlag av forskjeller mellom regnskapsmessige og skattemessige verdier i henhold til norsk regnskapsstandard for skatt.

Midlertidige skatteøkende og skattereduserende forskjeller som kan utlignes er nettoført.

| Midlertidige forskjeller knyttet til: | 01.01.2024 | 31.12.2024 | Endring |
|---|------------|----------------|---------------|
| Fremførbart underskudd | 0 | -19 033 | 19 033 |
| Netto forskjeller | 0 | -19 033 | 19 033 |
| Skattereduserende forskjeller som ikke kan utlignes | 0 | 19 033 | -19 033 |
| Sum midlertidige forskjeller som inngår i grunnlag for utsatt skatt/skattefordel | 0 | 0 | 0 |
| Utsatt skatt 31.12.2024 basert på 22 % | 0 | 0 | 0 |

Note 3 - Aksjekapital

| Aksjeklasse | Antall aksjer | Aksjenes pålydende | Bokført verdi |
|--------------------------------|----------------------|--------------------|--------------------|
| Ordinære | 100 | 300 | 30 000 |
| Aksjonærer | Antall aksjer | Eierandel % | Aksjeklasse |
| Christin Maria Wessel Pedersen | 51 | 51,00 | Ordinære |
| Frode Smines AS | 49 | 49,00 | Ordinære |
| Totalt antall aksjer | 100 | 100 | |

Note 4 - Egenkapital

| | Aksjekapital | Annen innsk. EK | Opptjent egenkapital | Sum |
|-------------------------------|---------------|-----------------|----------------------|---------------|
| Egenkapital 31.12.2023 | 30 000 | -13 695 | 29 801 | 46 106 |
| Årsresultat | 0 | 0 | -19 033 | -19 033 |
| Egenkapital 31.12.2024 | 30 000 | -13 695 | 10 768 | 27 073 |

Antall årsverk

Selskapet har ikke hatt ansatte i løpet av regnskapsåret.