



## ÅRSREGNSKAPET FOR REGNSKAPSÅRET 2020 - GENERELL INFORMASJON

### Enheten

Organisasjonsnummer: 977 024 056  
Organisasjonsform: Aksjeselskap  
Foretaksnavn: KJØSNESFJORDEN KRAFTVERK AS  
Forretningsadresse: c/o Sunnfjord Energi AS  
Firdavegen 5  
6800 FØRDE

### Regnskapsår

Årsregnskapets periode: 01.01.2020 - 31.12.2020

### Konsern

Morselskap i konsern: Nei

### Regnskapsregler

Regler for små foretak benyttet: Nei  
Benyttet ved utarbeidelsen av årsregnskapet til selskapet: Regnskapslovens alminnelige regler

### Årsregnskapet fastsatt av kompetent organ

Bekreftet av representant for selskapet: Kjell Johnny Kvamme  
Dato for fastsettelse av årsregnskapet: 06.05.2021

### Grunnlag for avgivelse

År 2020: Årsregnskapet er elektronisk innlevert  
År 2019: Tall er hentet fra elektronisk innlevert årsregnskap fra 2020

*Det er ikke krav til at årsregnskapet m.v. som sendes til Regnskapsregisteret er undertegnet. Kontrollen på at dette er utført ligger hos revisor/enhetens øverste organ. Sikkerheten ivaretas ved at innsender har rolle/rettighet for innsending av årsregnskapet via Altinn, og ved at det bekreftes at årsregnskapet er fastsatt av kompetent organ.*

Brønnøysundregistrene, 14.06.2021



## Resultatregnskap

| Beløp i: NOK   | Note | 2020              | 2019               |
|--|------|-------------------|--------------------|
| <b>RESULTATREKNESKAP</b>                                     |      |                   |                    |
| <b>Inntekter</b>   |      |                   |                    |
| Salsinntekt  | 3    | 28 081 104        | 107 226 033        |
| Anna driftsinntekt   | 3    | 31 110            |                    |
| <b>Sum inntekter</b>   |      | <b>28 112 214</b> | <b>107 226 033</b> |
| <b>Kostnader</b>   |      |                   |                    |
| Energikjøp   |      | 838 030           | 6 458 073          |
| Overføringskostnader   |      | 4 125 492         | 4 914 804          |
| Lønskostnad  | 4, 8 | 42 075            | 69 300             |
| Avskrivning på driftsmiddel og immaterielle egedelar         | 7    | 15 808 018        | 15 787 000         |
| Nedskrivning av varige driftsmiddel og immaterielle egedelar | 7    |                   |                    |
| Eiendomsskatt og konsesjonsavgifter                          |      | 5 714 377         | 5 469 691          |
| Annan driftskostnad  | 5, 8 | 4 131 295         | 4 569 552          |
| <b>Sum kostnader</b>   |      | <b>30 659 287</b> | <b>37 268 419</b>  |
| <b>Driftsresultat</b>  |      | <b>-2 547 073</b> | <b>69 957 614</b>  |
| <b>Finansinntekter og finanskostnader</b>                    |      |                   |                    |
| Finansinntekt  |      | 16 887 504        | 18 605 576         |
| <b>Sum finansinntekter</b>                                   |      | <b>16 887 504</b> | <b>18 605 576</b>  |
| Finanskostnad  | 13   | 3 540 828         | 4 486 480          |
| Annan finanskostnad  | 13   |                   |                    |
| <b>Sum finanskostnader</b>                                   |      | <b>3 540 828</b>  | <b>4 486 480</b>   |
| <b>Netto finans</b>  |      | <b>13 346 675</b> | <b>14 119 096</b>  |
| <b>Ordinært resultat før skattekostnad</b>                   |      | <b>10 799 602</b> | <b>84 076 710</b>  |
| Skattekostnad på ordinært resultat                           | 9    | 2 160 798         | 18 496 877         |
| Skattekostnad på grunnrente                                  | 9    | -5 225 683        | 22 806 763         |
| <b>Ordinært resultat etter skattekostnad</b>                 |      | <b>13 864 487</b> | <b>42 773 070</b>  |
| <b>Årsresultat</b>   |      | <b>13 864 487</b> | <b>42 773 070</b>  |
| <b>Årsresultat etter minoritetsinteresser</b>                |      | <b>13 864 487</b> | <b>42 773 070</b>  |



## Resultatregnskap

| <b>Beløp i: NOK</b>                      | <b>Note</b> | <b>2020</b>       | <b>2019</b>       |
|--|-------------|-------------------|-------------------|
| <b>Totalresultat</b>                     |             | <b>13 864 487</b> | <b>42 773 070</b> |
| <b>Overføringer og disponeringar</b>     |             |                   |                   |
| Ordinært utbytte                         | 11          | 13 000 000        |                   |
| Avsett til annan egenkapital             | 11          | 864 487           | 42 773 070        |
| <b>Sum overføringer og disponeringar</b> |             | <b>13 864 487</b> | <b>42 773 070</b> |



### Balanse

| Beløp i: NOK                                  | Note  | 2020               | 2019               |
|---|-------|--------------------|--------------------|
| <b>BALANSE - EIGEDELAR</b>                    |       |                    |                    |
| <b>Anleggsmiddel</b>                          |       |                    |                    |
| <b>Immaterielle egedelar</b>                  |       |                    |                    |
| Fallrettar                                    | 10    | 76 391 000         | 76 391 000         |
| Utsett skattefordel                           | 9     | 1 660 361          |                    |
| <b>Sum immaterielle egedelar</b>              |       | <b>78 051 361</b>  | <b>76 391 000</b>  |
| <b>Varige driftsmiddel</b>                    |       |                    |                    |
| Anlegg i arbeid                               | 7     |                    |                    |
| Varige driftsmiddel                           | 7     | 734 803 439        | 750 611 457        |
| Linje   | 7     |                    |                    |
| Driftslausøyre, inventar, verktøy og liknande | 7     |                    |                    |
| <b>Sum varige driftsmiddel</b>                |       | <b>734 803 439</b> | <b>750 611 457</b> |
| <b>Finansielle anleggsmiddel</b>              |       |                    |                    |
| Investeringar i aksjar og partar              |       | 30 000             | 30 000             |
| <b>Sum finansielle anleggsmiddel</b>          |       | <b>30 000</b>      | <b>30 000</b>      |
| <b>Sum anleggsmiddel</b>                      |       | <b>812 884 800</b> | <b>827 032 457</b> |
| <b>Omløpsmiddel</b>                           |       |                    |                    |
| <b>Varer</b>                                  |       |                    |                    |
| <b>Krav</b>                                   |       |                    |                    |
| Kundekrav                                     | 8     | 410 189            | 387 621            |
| Andre kortsiktige krav                        |       | 4 759 127          | 394 268            |
| Konsernkrav                                   | 8, 12 | 63 075 835         | 85 279 194         |
| <b>Sum krav</b>                               |       | <b>68 245 151</b>  | <b>86 061 083</b>  |
| <b>Bankinnskot, kontantar og liknande</b>     |       |                    |                    |
| Bankinnskot, kontantar og liknande            | 12    |                    | 5 987 022          |
| <b>Sum bankinnskot, kontantar og liknande</b> |       |                    | <b>5 987 022</b>   |
| <b>Sum omløpsmiddel</b>                       |       | <b>68 245 151</b>  | <b>92 048 105</b>  |
| <b>SUM EIGEDELAR</b>                          |       | <b>881 129 951</b> | <b>919 080 562</b> |



## Balanse

| Beløp i: NOK                           | Note  | 2020               | 2019               |
|--|-------|--------------------|--------------------|
| <b>BALANSE - EIGENKAPITAL OG GJELD</b> |       |                    |                    |
| <b>Eigenkapital</b>                    |       |                    |                    |
| <b>Innskoten eigenkapital</b>          |       |                    |                    |
| Aksjekapital                           | 6, 11 | 76 129 690         | 76 129 690         |
| Annan innskoten eigenkapital           | 11    | 593 167 210        | 593 167 210        |
| <b>Sum innskoten eigenkapital</b>      |       | <b>669 296 900</b> | <b>669 296 900</b> |
| <b>Opptent eigenkapital</b>            |       |                    |                    |
| Annan eigenkapital                     | 11    | 106 552 092        | 105 687 604        |
| Udisponert resultat                    |       |                    |                    |
| Udekt tap                              | 11    |                    |                    |
| <b>Sum opptent eigenkapital</b>        |       | <b>106 552 092</b> | <b>105 687 604</b> |
| <b>Sum eigenkapital</b>                |       | <b>775 848 992</b> | <b>774 984 504</b> |
| <b>Gjeld</b>                           |       |                    |                    |
| <b>Langsiktig gjeld</b>                |       |                    |                    |
| Utsett skatt                           | 9     | 18 406 806         | 19 269 930         |
| Andre avsetjinger for plikter          | 13    | 67 380 711         | 81 009 168         |
| <b>Sum avsetjinger for plikter</b>     |       | <b>85 787 517</b>  | <b>100 279 098</b> |
| <b>Anna langsiktig gjeld</b>           |       |                    |                    |
| <b>Sum langsiktig gjeld</b>            |       | <b>85 787 517</b>  | <b>100 279 098</b> |
| <b>Kortsiktig gjeld</b>                |       |                    |                    |
| Leverandørgjeld                        | 8     | 1 048 235          | 61 100             |
| Betalbar skatt                         | 9     | 3 211 004          | 37 709 736         |
| Skyldige offentlege avgifter           |       | 743 880            | 1 469 021          |
| Utbytte                                | 11    |                    |                    |
| Kortsiktig konserngjeld                | 8     | 13 330 328         | 75 379             |
| Anna kortsiktig gjeld                  |       | 1 159 996          | 4 501 724          |
| <b>Sum kortsiktig gjeld</b>            |       | <b>19 493 443</b>  | <b>43 816 960</b>  |
| <b>Sum gjeld</b>                       |       | <b>105 280 960</b> | <b>144 096 058</b> |



## Balanse

| <b>Beløp i: NOK</b>              | <b>Note</b> | <b>2020</b>        | <b>2019</b>        |
|----------------------------------|-------------|--------------------|--------------------|
| <b>SUM EIGENKAPITAL OG GJELD</b> |             | <b>881 129 951</b> | <b>919 080 562</b> |



# Deloitte.

Deloitte AS  
Lars Hilles gate 30  
Postboks 6013 Postterminalen  
NO-5892 Bergen  
Norway

Tel: +47 55 21 81 00  
www.deloitte.no

Til generalforsamlingen i Kjøsnestfjorden Kraftverk AS

UAVHENGIG REVISORS BERETNING

## Uttalelse om revisjonen av årsregnskapet

### Konklusjon

Vi har revidert Kjøsnestfjorden Kraftverk AS' årsregnskap som viser et overskudd på kr 13.864.487. Årsregnskapet består av balanse per 31. desember 2020, resultatregnskap og kontantstrømoppstilling for regnskapsåret avsluttet per denne datoen og noteopplysninger til årsregnskapet, herunder et sammendrag av viktige regnskapsprinsipper.

Etter vår mening er det medfølgende årsregnskapet avgitt i samsvar med lov og forskrifter og gir et rettviseende bilde av selskapets finansielle stilling per 31. desember 2020, og av dets resultater og kontantstrømmer for regnskapsåret avsluttet per denne datoen i samsvar med regnskapslovens regler og god regnskapsskikk i Norge.

### Grunnlag for konklusjonen

Vi har gjennomført revisjonen i samsvar med lov, forskrift og god revisjonsskikk i Norge, herunder de internasjonale revisjonsstandardene International Standards on Auditing (ISA-ene). Våre oppgaver og plikter i henhold til disse standardene er beskrevet i Revisors oppgaver og plikter ved revisjon av årsregnskapet. Vi er uavhengige av selskapet slik det kreves i lov og forskrift, og har overholdt våre øvrige etiske forpliktelser i samsvar med disse kravene. Etter vår oppfatning er innhentet revisjonsbevis tilstrekkelig og hensiktsmessig som grunnlag for vår konklusjon.

### Øvrig informasjon

Ledelsen er ansvarlig for øvrig informasjon. Øvrig informasjon omfatter informasjon i årsrapporten bortsett fra årsregnskapet og den tilhørende revisjonsberetningen.

Vår uttalelse om revisjonen av årsregnskapet dekker ikke øvrig informasjon, og vi attesterer ikke den øvrige informasjonen.

I forbindelse med revisjonen av årsregnskapet er det vår oppgave å lese øvrig informasjon med det formål å vurdere hvorvidt det foreligger vesentlig inkonsistens mellom øvrig informasjon og årsregnskapet, kunnskap vi har opparbeidet oss under revisjonen, eller hvorvidt den tilsynelatende inneholder vesentlig feilinformasjon.

Dersom vi konkluderer med at den øvrige informasjonen inneholder vesentlig feilinformasjon er vi pålagt å rapportere det. Vi har ingenting å rapportere i så henseende.

### Styrets og daglig leders ansvar for årsregnskapet

Styret og daglig leder (ledelsen) er ansvarlig for å utarbeide årsregnskapet i samsvar med lov og forskrifter, herunder for at det gir et rettviseende bilde i samsvar med regnskapslovens regler og god regnskapsskikk i Norge. Ledelsen er også ansvarlig for slik internkontroll som den finner nødvendig for å kunne utarbeide et årsregnskap som ikke inneholder vesentlig feilinformasjon, verken som følge av misligheter eller utilsiktede feil.

Ved utarbeidelsen av årsregnskapet må ledelsen ta standpunkt til selskapets evne til fortsatt drift og opplyse om forhold av betydning for fortsatt drift. Forutsetningen om fortsatt drift skal legges til grunn for årsregnskapet så lenge det ikke er sannsynlig at virksomheten vil bli avvirket.

### Revisors oppgaver og plikter ved revisjonen av årsregnskapet

Vårt mål med revisjonen er å oppnå betryggende sikkerhet for at årsregnskapet som helhet ikke inneholder vesentlig feilinformasjon, verken som følge av misligheter eller utilsiktede feil, og å avgi en revisjonsberetning som inneholder vår konklusjon. Betryggende sikkerhet er en høy grad av sikkerhet, men ingen garanti for at en revisjon utført i samsvar

Deloitte refers to one or more of Deloitte Touche Tohmatsu Limited ("DTTL"), its global network of member firms, and their related entities (collectively, the "Deloitte organization"). DTTL (also referred to as "Deloitte Global") and each of its member firms and related entities are legally separate and independent entities, which cannot obligate or bind each other in respect of third parties. DTTL and each DTTL member firm and related entity is liable only for its own acts and omissions, and not those of each other. DTTL does not provide services to clients. Please see www.deloitte.no to learn more.

© Deloitte AS

Registrert i Foretaksregisteret Medlemmer av Den norske Revisorforening  
Organisasjonsnummer: 980 211 282

Penneo Dokumentnr: 2UAMH-3YMZ-V6LWB-P75PL33BT-DGJUK



## Deloitte.

side 2  
Uavhengig revisors beretning -  
Kjøsnestjorden Kraftverk AS

med lov, forskrift og god revisjonsskikk i Norge, herunder ISA-ene, alltid vil avdekke vesentlig feilinformasjon som eksisterer. Feilinformasjon kan oppstå som følge av misligheter eller utilsiktede feil. Feilinformasjon blir vurdert som vesentlig dersom den enkeltvis eller samlet med rimelighet kan forventes å påvirke økonomiske beslutninger som brukerne foretar basert på årsregnskapet.

Som del av en revisjon i samsvar med lov, forskrift og god revisjonsskikk i Norge, herunder ISA-ene, utøver vi profesjonelt skjønn og utviser profesjonell skepsis gjennom hele revisjonen. I tillegg:

- identifiserer og anslår vi risikoen for vesentlig feilinformasjon i regnskapet, enten det skyldes misligheter eller utilsiktede feil. Vi utformer og gjennomfører revisjonshandlinger for å håndtere slike risikoen, og innhenter revisjonsbevis som er tilstrekkelig og hensiktsmessig som grunnlag for vår konklusjon. Risikoen for at vesentlig feilinformasjon som følge av misligheter ikke blir avdekket, er høyere enn for feilinformasjon som skyldes utilsiktede feil, siden misligheter kan innebære samarbeid, forfalskning, bevisste utelatelser, uriktige fremstillinger eller overstyring av internkontroll.
- opparbeider vi oss en forståelse av den interne kontroll som er relevant for revisjonen, for å utforme revisjonshandlinger som er hensiktsmessige etter omstendighetene, men ikke for å gi uttrykk for en mening om effektiviteten av selskapets interne kontroll.
- evaluerer vi om de anvendte regnskapsprinsippene er hensiktsmessige og om regnskapsestimaterne og tilhørende noteopplysninger utarbeidet av ledelsen er rimelige.
- konkluderer vi på hensiktsmessigheten av ledelsens bruk av fortsatt drift-forutsetningen ved avleggelsen av regnskapet, basert på innhentede revisjonsbevis, og hvorvidt det foreligger vesentlig usikkerhet knyttet til hendelser eller forhold som kan skape tvil av betydning om selskapets evne til fortsatt drift. Dersom vi konkluderer med at det eksisterer vesentlig usikkerhet, kreves det at vi i revisjonsberetningen henleder oppmerksomheten på tilleggsopplysningene i regnskapet, eller, dersom slike tilleggsopplysninger ikke er tilstrekkelige, at vi modifiserer vår konklusjon om årsregnskapet og årsberetningen. Våre konklusjoner er basert på revisjonsbevis innhentet inntil datoen for revisjonsberetningen. Etterfølgende hendelser eller forhold kan imidlertid medføre at selskapet ikke fortsetter driften.
- evaluerer vi den samlede presentasjonen, strukturen og innholdet, inkludert tilleggsopplysningene, og hvorvidt årsregnskapet representerer de underliggende transaksjonene og hendelsene på en måte som gir et rettviseende bilde.

Vi kommuniserer med dem som har overordnet ansvar for styring og kontroll blant annet om det planlagte omfanget av revisjonen og til hvilken tid revisjonsarbeidet skal utføres. Vi utveksler også informasjon om forhold av betydning som vi har avdekket i løpet av revisjonen, herunder om eventuelle svakheter av betydning i den interne kontrollen.

### Uttalelse om andre lovmessige krav

#### *Konklusjon om årsberetningen*

Basert på vår revisjon av årsregnskapet som beskrevet ovenfor, mener vi at opplysningene i årsberetningen om årsregnskapet, forutsetningen om fortsatt drift og forslaget til resultatdisponering er konsistente med årsregnskapet og i samsvar med lov og forskrifter.

#### *Konklusjon om registrering og dokumentasjon*

Basert på vår revisjon av årsregnskapet som beskrevet ovenfor, og kontrollhandlinger vi har funnet nødvendig i henhold til internasjonal standard for attestasjonsoppdrag (ISAE) 3000 «Attestasjonsoppdrag som ikke er revisjon eller forenklet revisorkontroll av historisk finansiell informasjon», mener vi at ledelsen har oppfylt sin plikt til å sørge for ordentlig og oversiktlig registrering og dokumentasjon av selskapets regnskapsopplysninger i samsvar med lov og god bokføringskikk i Norge.

Bergen, 14. april 2021  
Deloitte AS

Gry Kjersti Berget  
statsautorisert revisor

Penneo Dokumentnr: 2UAMH-3YMZ-V6LWB-P75PL33BT-DGDUK



# PENNEO

Signaturene i dette dokumentet er juridisk bindende. Dokument signert med "Penneo"™ - sikker digital signatur.  
De signerende parter sin identitet er registrert, og er listet nedenfor.

"Med min signatur bekrefter jeg alle datoer og innholdet i dette dokument."

## Gry Kjersti Berget

Statsautorisert revisor

Serienummer: 9578-5995-4-188360

IP: 51.175.xxx.xxx

2021-04-14 20:08:05Z



Penneo Dokumentnøkkel: 2UAMF:3YMZ-V6LWB-P75PHL33BT-DGJUK

Dokumentet er signert digitalt, med **Penneo.com**. Alle digitale signatur-data i dokumentet er sikret og validert av den datamaskin-utregnede hash-verdien av det opprinnelige dokument. Dokumentet er låst og tids-stemplet med et sertifikat fra en betrodd tredjepart. All kryptografisk bevis er integrert i denne PDF, for fremtidig validering (hvis nødvendig).

### Hvordan bekrefter at dette dokumentet er originalen?

Dokumentet er beskyttet av ett Adobe CDS sertifikat. Når du åpner dokumentet i

Adobe Reader, skal du kunne se at dokumentet er sertifisert av **Penneo e-signature service <penneo@penneo.com>**. Dette garanterer at innholdet i dokumentet ikke har blitt endret.

Det er lett å kontrollere de kryptografiske beviser som er lokalisert inne i dokumentet, med Penneo validator - <https://penneo.com/validate>



Styrets beretning 2020 KK.pdf

**Signers:**

**Name**

Kvamme, Kjell Johnny  
Spildo, Erik  
Sanden, Erlend Tomren  
Andersen, John Håkon

**Method**

BANKID\_MOBILE  
BANKID\_MOBILE  
BANKID\_MOBILE  
BANKID

**Date**

2021-04-23 13:10 GMT+2  
2021-04-23 13:19 GMT+2  
2021-04-23 13:31 GMT+2  
2021-04-25 12:52 GMT+2

**This document package contains:**

- Front page (this page)
- The original document(s)
- The electronic signatures. These are not visible in the document, but are electronically integrated.



This file is sealed with a digital signature.  
The seal is a guarantee for the authenticity  
of the document.

Document ID:  
5CFD8382BAF348F78A7EDCDBA276EB34

THE SIGNED DOCUMENT FOLLOWS ON THE NEXT PAGE >

## Styrets årsberetning

### Om Kjøsnesfjorden Kraftverk AS

Kjøsnesfjorden Kraftverk AS fikk i 2004 konsesjon til å bygge ut og drive Kjøsnesfjorden Kraftverk i Sunnfjord kommune. Kraftverket stod ferdig til drift sommeren 2010.

Kjøsnesfjorden Kraftverk AS er 100 % eid av BKK Produksjon AS og har forretningsadresse i Førde.

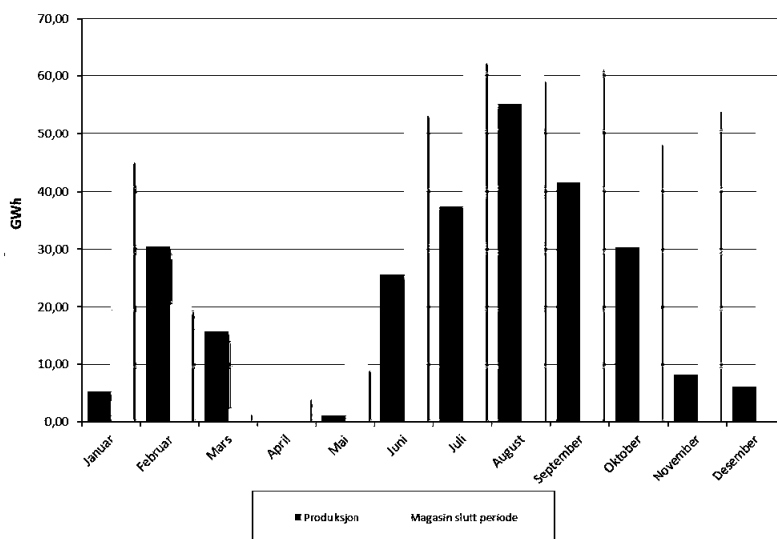
### Helse, Miljø og Sikkerhet

Det har ikke vært personskader eller andre alvorlige hendelser i løpet av året. Det er i løpet av året rapportert inn fem mindre avvik og forbedringsforslag som er behandlet løpende.

Selskapet har etablert system for håndtering av kjemikalier. Det har ikke blitt registrert utslipp til miljø eller brudd på manøvreringsreglement i perioden.

### Produksjon

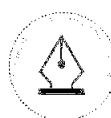
Kjøsnesfjorden Kraftverk hadde en årsproduksjon på 257,2 GWh i 2020. Magasinbeholdningen ved inngangen til året var 46,3 GWh og ved utgangen 51,6 GWh. Det gir et netto tilsig på omtrent 262,5 GWh. I 2019 var årsproduksjonen 236 GWh og tilsiget var 242.



### Drift

KK har hatt stabil god drift i 2020, uten større driftsproblem.

Drift har gjennomført ukes-, måneds-, kvartals-, halvårlig- og årlig kontroll med utgangspunkt i vedlikeholds-programmet Jobtech.



This file is sealed with a digital signature.  
The seal is a guarantee for the authenticity of the document.

Document ID:  
5CFD8382BAF348F78A7EDCDBA276EB34



## Koronautbruddet

Utviklingen av koronautbruddet er en spesiell og krevende situasjon for oss alle, og vi tar situasjonen svært alvorlig. Selskapet var tidlig ute med omfattende tiltak for å redusere smittefare. Videre har det blitt satt inn særskilte tiltak for å trygge selskapets evne til å ivareta produksjonssikkerhet, beredskapsforskriften og våre konsesjonsforpliktelser. Det er blant annet gjort flere spesifikke tiltak for i størst mulig grad skjerm driftskritisk personell i ytre drift og produksjonssentral.

Myndighetene har også satt i gang kraftige tiltak for å redusere spredningen av viruset. Det er innført strenge føringer for redusert kontakt, karantener, og begrenset inn-/utreise mulighet i enkelte kommuner. Videre kan forstyrrelser i forsyningskjeden ha innvirkning på drift i selskapet. Selskapet vil prioritere ressurser til de mest kritiske oppgavene. Derfor kan blant annet vedlikeholds- og andre arbeidsoppgaver, som ikke er kritisk viktige, bli utsatt.

## Administrasjon og finans

Regnskapet for 2020 er gjort opp med et årsresultat på 13,9 mill. kroner mot 42,8 mill. kroner i 2019. I 2020 ble det produsert 257 239 MWh, som er 9 % økning fra 2019. Kraft- og elsertifikatprisene har vært betydelig redusert og Kjøsneshjorden oppnådde 88,8 kr per MWh, mot 382 kr per MWh i 2019. Tross økt produksjon har lavere priser medført en reduksjon i driftsinntektene fra 107,2 mill. kroner til 29,0 mill. kroner. Av denne inntekten utgjør inntekt fra elsertifikat 2,3 mill. kroner, mot 14 mill. kroner i 2019.

Selskapet sin finansielle risiko er i stor grad knyttet til utvikling i kraft- og elsertifikatpriser. Selskapet har ikke langsiktige lån og er derfor ikke eksponert for renteendringer på finansiering. Videre vurderes risiko knyttet til salg av kraftproduksjon som lav siden handel og oppgjør skjer gjennom regulert børs.

Endring i framtidig kraftpris endrer estimat for framtidig plikt til å betale fallrettsvederlag. Vurderingen av framtidige fallrettbetalinger er basert på pris og valutaprognose utarbeidet av BKK, og er neddiskontert med rente innhentet fra finansmiljø.

Endret framtidig kraftpris påvirker også vurderingen av virkelig verdi på driftsmidlene i kraftverket. I vurderingen av eiendelene har man benyttet en diskontert kontantstrømmodell basert på tilsvarende forutsetninger som for fallrettplikter. Vurderingen pr 31.12.2020 viser at virkelig verdi for eiendelene er høyere enn bokført verdi.

Årsresultatet på kr 13 846 487 er disponert på følgende måte:

- Avsatt til utbytte: kr 13 000 000
- Avsatt til annen egenkapital: kr 846 487

Selskapet har egenkapitalandel på ca. 88 % per 31.12.2020.

Netto endring i likvider er negativ med 6,0 millioner kroner. Netto kontantstrøm fra drift i perioden er negativ med 6,0 millioner kroner. Det er ikke gjort investeringer i varige driftsmidler i driftsåret, og det er ikke endring i likvider knyttet til finansieringsaktiviteter. Selskapet vurderer likviditetssituasjonen framover som tilfredsstillende.

Selskapet har ingen ansatte, og blir driftet og administrert via BKK Produksjon AS gjennom en driftsavtale. Styret består av 3 menn.

Regnskapet er satt opp under forutsetning om fortsatt drift, og styret bekrefter at forutsetningen er tilstede.



This file is sealed with a digital signature.  
The seal is a guarantee for the authenticity  
of the document.

Document ID:  
5CFD8382BAF348F78A7EDCDBA276EB34



## Framtidsutsikter

Selskapet er utsatt for prisisiko på kraft. Perioder med lavere priser er ofte knyttet til perioder med stort tilslag i kraftsystemet. Det er derfor en viss korrelasjon mellom pris og produksjon som delvis kan kompensere lavere priser med høyere volum. De siste årene har man likevel fått kjenne på dynamikken i kraftmarkedet, og slik vil det også være i årene framover. I perioder med veldig god hydrologi og mye vind (2020) vil Norden bli isolert, og sterk konkurranse vil drive prisene langt ned. I år med mer normale forhold vil en balansert kraftutveksling gi priser omtrent som på kontinentet, og skulle man få tørrår kombinert med lite vind vil man få høyere priser enn det vi ser omkring oss. Økt kabelkapasitet i årene framover vil gi likere priser i markedene, samtidig som en større andel fornybar produksjon vil øke prisvariasjonene i begge markedene.

Gjennomsnittlig elsertifikatpris i 2020 ble levert til 11,93 SEK/MWh ned fra 79 SEK/MWh i 2019 og med det fulltegnede markedet forventes prisen å ligge på dette nivået ut elsertifikatperioden.

Førde, 14. april 2021

Erik Spildo

Styreleder

John Håkon Andersen

Styremedlem

Erlend Tomren Sanden

Styremedlem

Kjell Johnny Kvamme

Daglig leder



This file is sealed with a digital signature.  
The seal is a guarantee for the authenticity  
of the document.

Document ID:  
5CFD8382BAF348F78A7EDCDBA276EB34



Årsregnskap 2020 Kjøsnestfjorden Kraftverk -Sendt KJK 070421.pdf

**Signers:**

**Name**

Kvamme, Kjell Johnny  
Andersen, John Håkon  
Sanden, Erlend Tomren  
Spildo, Erik

**Method**

BANKID\_MOBILE  
BANKID  
BANKID\_MOBILE  
BANKID\_MOBILE

**Date**

2021-04-14 14:52 GMT+2  
2021-04-14 15:00 GMT+2  
2021-04-14 15:02 GMT+2  
2021-04-14 15:42 GMT+2

**This document package contains:**

- Front page (this page)
- The original document(s)
- The electronic signatures. These are not visible in the document, but are electronically integrated.



This file is sealed with a digital signature.  
The seal is a guarantee for the authenticity  
of the document.

Document ID:  
7D6906AB73134673BF2DAAE019BEA2AF

THE SIGNED DOCUMENT FOLLOWS ON THE NEXT PAGE >



## Resultatregnskap Kjøsnestfjorden Kraftverk AS

|                                     | note | 2020               | 2019               |
|-------------------------------------|------|--------------------|--------------------|
| Inntekter fra energisalg            | 3    | 28 081 104         | 107 195 371        |
| Andre driftsinntekter               | 3    | 31 110             | 30 662             |
| <b>Sum driftsinntekter</b>          |      | <b>28 112 214</b>  | <b>107 226 033</b> |
| Energikjøp                          |      | -838 030           | -6 458 073         |
| Overføringskostnader                |      | -4 125 492         | -4 914 804         |
| Lønnskostnader                      | 4, 8 | -42 075            | -69 300            |
| Avskrivninger og nedskrivninger     | 7    | -15 808 018        | -15 787 000        |
| Eiendomsskatt og konsesjonsavgifter |      | -5 714 377         | -5 469 691         |
| Andre driftskostnader               | 5, 8 | -4 131 295         | -4 569 552         |
| <b>Sum driftskostnader</b>          |      | <b>-30 659 287</b> | <b>-37 268 419</b> |
| <b>Driftsresultat</b>               |      | <b>-2 547 073</b>  | <b>69 957 614</b>  |
| Finansinntekter                     |      | 16 887 504         | 18 605 576         |
| Finanskostnader                     | 13   | -3 540 828         | -4 486 480         |
| <b>Netto finansposter</b>           |      | <b>13 346 675</b>  | <b>14 119 096</b>  |
| <b>Resultat før skattekostnad</b>   |      | <b>10 799 602</b>  | <b>84 076 710</b>  |
| Skattekostnad på grunnrente         | 9    | 5 225 683          | -22 806 763        |
| Skattekostnad på ordinært resultat  | 9    | -2 160 798         | -18 496 877        |
| <b>Skattekostnad</b>                |      | <b>3 064 885</b>   | <b>-41 303 640</b> |
| <b>Årsresultat</b>                  |      | <b>13 864 487</b>  | <b>42 773 070</b>  |
| <b>Overføringer:</b>                |      |                    |                    |
| Foreslått ordinært utbytte          | 11   | 13 000 000         | 0                  |
| Overført annen egenkapital          | 11   | 864 487            | 42 773 070         |
| <b>Sum overføringer</b>             |      | <b>13 864 487</b>  | <b>42 773 070</b>  |



This file is sealed with a digital signature.  
The seal is a guarantee for the authenticity  
of the document.

Document ID:  
7D6906AB73134673BF2DAAE019BEA2AF



## Balanse Kjosnesfjorden Kraftverk AS

|                                     | note  | 31.12.2020         | 31.12.2019         |
|-------------------------------------|-------|--------------------|--------------------|
| <b>Anleggsmidler</b>                |       |                    |                    |
| <b>Immaterielle eiendeler</b>       |       |                    |                    |
| Utsatt skattefordel                 | 9     | 1 660 361          | 0                  |
| Fallrettigheter                     | 10    | 76 391 000         | 76 391 000         |
| Sum immaterielle eiendeler          |       | 78 051 361         | 76 391 000         |
| <b>Varige driftsmidler</b>          |       |                    |                    |
| Varige driftsmidler                 | 7     | 734 803 439        | 750 611 457        |
| Sum varige driftsmidler             |       | 734 803 439        | 750 611 457        |
| <b>Finansielle anleggsmidler</b>    |       |                    |                    |
| Investering i aksjer og andeler     |       | 30 000             | 30 000             |
| Sum finansielle anleggsmidler       |       | 30 000             | 30 000             |
| <b>Sum anleggsmidler</b>            |       | <b>812 884 800</b> | <b>827 032 457</b> |
| <b>Omløpsmidler</b>                 |       |                    |                    |
| <b>Fordringer</b>                   |       |                    |                    |
| Kundefordringer                     | 8     | 410 189            | 387 621            |
| Tilgode konsernselskaper            | 8, 12 | 63 075 835         | 85 279 194         |
| Andre kortsiktige fordringer        |       | 4 759 127          | 394 268            |
| Sum fordringer                      |       | 68 245 151         | 86 061 083         |
| Bankinnskudd, kontanter og lignende | 12    | 0                  | 5 987 022          |
| <b>Sum omløpsmidler</b>             |       | <b>68 245 151</b>  | <b>92 048 105</b>  |
| <b>Sum eiendeler</b>                |       | <b>881 129 951</b> | <b>919 080 562</b> |



This file is sealed with a digital signature.  
The seal is a guarantee for the authenticity  
of the document.

Document ID:  
7D6906AB73134673BF2DAAE019BEA2AF



|                                      | note  | 31.12.2020         | 31.12.2019         |
|--------------------------------------|-------|--------------------|--------------------|
| <b>Egenkapital</b>                   |       |                    |                    |
| <b>Innskutt egenkapital</b>          |       |                    |                    |
| Aksjekapital                         | 6, 11 | 76 129 690         | 76 129 690         |
| Annen innskutt egenkapital           | 11    | 593 167 210        | 593 167 210        |
| Sum innskutt egenkapital             |       | 669 296 901        | 669 296 900        |
| <b>Opptjent egenkapital</b>          |       |                    |                    |
| Annen egenkapital                    | 11    | 106 552 092        | 105 687 604        |
| Sum opptjent egenkapital             |       | 106 552 092        | 105 687 604        |
| <b>Sum egenkapital</b>               |       | <b>775 848 992</b> | <b>774 984 503</b> |
| <b>Gjeld</b>                         |       |                    |                    |
| <b>Avsetninger for forpliktelser</b> |       |                    |                    |
| Utsatt skatt                         | 9     | 18 406 806         | 19 269 930         |
| Andre avsetninger for forpliktelser  | 13    | 67 380 711         | 81 009 168         |
| Sum avsetninger for forpliktelser    |       | 85 787 517         | 100 279 098        |
| <b>Kortsiktig gjeld</b>              |       |                    |                    |
| Leverandørgjeld                      | 8     | 1 048 235          | 61 100             |
| Kortsiktig gjeld til konsernselskap  | 8     | 13 330 328         | 75 379             |
| Betalbar skatt                       | 9     | 3 211 004          | 37 709 735         |
| Skyldige offentlige avgifter         |       | 743 880            | 1 469 021          |
| Annen kortsiktig gjeld               |       | 1 159 996          | 4 501 724          |
| Sum kortsiktig gjeld                 |       | 19 493 443         | 43 816 960         |
| <b>Sum gjeld</b>                     |       | <b>105 280 959</b> | <b>144 096 058</b> |
| <b>Sum egenkapital og gjeld</b>      |       | <b>881 129 951</b> | <b>919 080 562</b> |

Bergen 31.12.2020,  
14.04.2021

Erik Spildo  
Styrets leder

Erlend Tomren Sanden  
Styremedlem

John Håkon Andersen  
Styremedlem

Kjell Johnny Kvamme  
Daglig leder



This file is sealed with a digital signature.  
The seal is a guarantee for the authenticity  
of the document.

Document ID:  
7D6906AB73134673BF2DAAE019BEA2AF



## Kontantstrømoppstilling Kjøsnesfjorden Kraftverk AS

|   | 2020              | 2019               |
|---|-------------------|--------------------|
| <b>Kontantstrømmer fra drift:</b>   |                   |                    |
| Resultat før skattekostnad  | 10 799 603        | 84 076 710         |
| Periodens betalte skatt   | -37 499 994       | -71 159 454        |
| Estimatavvik fallretplikter   | -13 628 457       | -13 286 644        |
| Avskrivinger og nedskrivinger   | 15 808 018        | 15 787 000         |
| Innbetalinger fra kunder  | -22 568           | 125 756 717        |
| Utbetalinger til leverandører   | 987 135           | -849 649           |
| Endring i konsemmellomværende   | 22 458 308        | -3 370 405         |
| Endring i andre tidsavgrensingsposter*  | -4 889 065        | -88 135 347        |
| <b>Netto kontantstrøm fra drift</b>   | <b>-5 987 020</b> | <b>48 818 928</b>  |
| *) Inkluderer mellomværende konsernkontoordning. Årets balanse utgjør -62,6 mill. kroner. |                   |                    |
| <b>Kontantstrømmer fra finansieringsaktiviteter:</b>                                      |                   |                    |
| Utbetaling av utbytte   | 0                 | -62 000 000        |
| <b>Netto kontantstrøm fra finansieringsaktiviteter</b>                                    | <b>0</b>          | <b>-62 000 000</b> |
| Netto endring i bankinnskudd, kontanter og lignende                                       | -5 987 022        | -13 181 072        |
| Beholdning av bankinnskudd, kontanter og lignende pr. 01.01.                              | 5 987 022         | 19 168 094         |
| <b>Beholdning av bankinnskudd, kontanter og lignende pr. 31.12**</b>                      | <b>0</b>          | <b>5 987 022</b>   |

\*\*\*) Selskapet inngår i konsernkontoordningen og balansen pr 31.12.2020 er klassifisert som til gode konsernselskaper.



This file is sealed with a digital signature.  
The seal is a guarantee for the authenticity  
of the document.

Document ID:  
7D6906AB73134673BF2DAAE019BEA2AF



## Regnskapsprinsipper - Kjøsnestfjorden Kraftverk AS

### Note 1: Generell informasjon

Kjøsnestfjorden Kraftverk AS er et norsk aksjeselskap, hjemmehørende i Norge. Selskapet eies 100 % av BKK Produksjon AS. BKK AS er morselskap i konsernet der Kjøsnestfjorden Kraftverk AS inngår i konsolideringen. Hovedkontor er i Bergen og har postadresse Postboks 7050, 5020 Bergen.

### Note 2: Regnskapsprinsipper

Årsregnskapet til Kjøsnestfjorden Kraftverk AS er satt opp i samsvar med regnskapsloven og GRS i Norge.

#### Hovedregel for vurdering og klassifisering av eiendeler og gjeld

Eiendeler bestemt til varig eie og bruk er klassifisert som anleggsmidler. Andre eiendeler er klassifisert som omløpsmidler. Fordringer som skal tilbakebetales innen ett år er klassifisert som omløpsmidler. Ved klassifisering av kortsiktig og langsiktig gjeld er tilsvarende kriterier lagt til grunn.

Anleggsmidler er vurdert til anskaffelseskost med fradrag for akkumulerte avskrivninger. Dersom beregnet gjenvinnbart beløp er lavere enn bokført verdi, og verdifallet ikke forventes å være forbigående, er det foretatt nedskrivning til gjenvinnbart beløp. Anleggsmidler med begrenset økonomisk levetid er avskrevet etter en lineær avskrivningsplan.

Utgifter til egentilvirkele anleggsmidler er presentert som anlegg under utførelse frem til det blir ferdigstilt.

Omløpsmidler er vurdert til laveste av anskaffelseskost og virkelig verdi. Kortsiktig gjeld balanseføres til nominell verdi og endres ikke ved renteendring.

#### Varige driftsmidler og avskrivninger

Varige driftsmidler vurderes til historisk kost etter fradrag for planmessige lineære avskrivninger. Avskrivninger foretas fra og med det året anleggsmidlene tas i bruk. Aktiverte egne investeringsarbeider vurderes til tilvirkningskost. Renter i anleggsperioden aktiveres. Rentene beregnes som et gjennomsnitt av selskapets innlånskostnader.

#### Fallrettseiendel og -forpliktelse

Gjennom avtaler med grunneiere har selskapet sikret seg evigvarande rettighet til utnyttelse av det aktuelle fallet. Som godtgjørelse for fallrettene får grunneiere, i tillegg til avtalte engangsbetøp, utbetalt årlige betøp i 40 år fra 2010. Størrelsen på betøpene vil avhenge av kraftpris og produksjon.

Det er beregnet nåverdi av de årlige utbetalingene på tidspunkt for avtaleinngåelse som uttrykk for anskaffelseskost. Nåverdien er balanseført som immaterielle eiendel og avsetning for forpliktelse.

Fallrettseiendelen anses som en immateriell eiendel med ubegrenset levetid. Fallrettseiendelen avskrives ikke, men testes årlig for verdifall.

Endring av fallrettsforpliktelsen gjennom året består av et renteledd, avdrag og estimatavvik. Estimatavviket fremkommer ved å sammenligne verdi etter justering av forutsetninger om rente, prisbaner og eventuelt produksjon i slutten av året, med verdi basert på forutsetninger i starten av perioden. Det årlige estimatavviket med renter blir utgiftsført som finanskostnad og balanseført som gjeld.



This file is sealed with a digital signature.  
The seal is a guarantee for the authenticity  
of the document.

Document ID:  
7D6906AB73134673BF2DAAE019BEA2AF



## Kostnader og inntekter

Kostnader er som hovedregel regnskapsført i samme periode som tilhørende inntekt. I de tilfeller der det ikke er en klar sammenheng mellom utgifter og inntekter er fordelingen fastsatt etter skjønnsmessige kriterier. Andre unntak fra sammenstillingsprinsippet er spesifisert der det er aktuelt.

Salgsinntektene i selskapet er i all hovedsak engrossalg over børs (Nord Pool ASA). Selskapet har også inntekter på salg av konsesjonskraft. Fra 2016 har selskapet blitt tildelt elsertifikat på hele årsproduksjonen. Selskapet vil motta elsertifikat til juni 2029. Som hovedregel er inntekter ført på det året de er opptjent.

## Overskuddsskatt

Selskapets skattekostnad omfatter betalbar skatt (overskuddsskatt), grunnrenteskatt, naturressursskatt, samt endring i utsatt skatt knyttet til allminnelig inntekt og grunnrenteinntekt. Utsatt skatt og eventuell utsatt skattefordel for allminnelig inntekt og grunnrenteinntekt er presentert hver for seg i balansen. Særskatter knyttet til kraftproduksjon er naturressursskatt og grunnrenteskatt.

## Naturressursskatt

Naturressursskatt til kommune og fylkeskommune er fastsatt med utgangspunkt i gjennomsnittet av kraftverkets produksjon i ligningsåret og de foregående 6 årene. Skatten er samordnet med overskuddsskatten slik at naturressursskatt som overstiger overskuddsskatten er en forskuddsbetalt skatt som blir fremført med renter.

## Grunnrenteskatt

Grunnrenteskatt til staten er fastsatt ut fra skattemessig driftsresultat for det enkelte kraftverket, fratrukket en beregnet friinntekt. Friinntekten tilsvarer en normalavkastning på skattemessig verdi av driftsmidlene til kraftverket. Overskudd som utnyttelse av naturressursen gir ut over normalavkastning skattlegges. Skattekostnaden for grunnrente består av betalbar skatt og endring i utsatt skatt. I utsatt skatt blir det tatt hensyn til midlertidige forskjeller mellom regnskapsmessige og skattemessige verdier for kraftverk, samt akkumulerte negative grunnrenteinntekter.

Den delen av den akkumulerte negative grunnrenteinntekten som ut fra de mest sannsynlige forutsetningene kan benyttest innenfor en 10-års periode er aktivert med nominell sats 37 %.

## Eiendomsskatt

Eiendomsskatt er ein overskuddsuavhengig skatt som er utregnet på grunnlag av eiendomsskattetakster for nettanlegg, eiendommer og kraftstasjoner. Skatten utgjør maksimalt 0,7 % av disse takstene. Eiendomsskatt er i regnskapet klassifisert som driftskostnad.

## Nærstående parter

Som nærstående parter regnes morselskap, datterselskap og tilknyttede selskap, samt selskapets styre, ledelse og eiere. Alle transaksjoner mellom nærstående parter er basert på forretningsmessige vilkår og prinsippet om amlengdes avstand (antatt markedsverdi).

## Magasinbeholdninger

Magasinbeholdninger er ikke balanseført, og endring i magasinbeholdning er tilsvarende ikke resultatført.



This file is sealed with a digital signature.  
The seal is a guarantee for the authenticity  
of the document.

Document ID:  
7D6906AB73134673BF2DAAE019BEA2AF



## Fordringer

Kundefordringer føres i balansen etter fradrag for avsetning til forventede tap. Avsetning til tap er gjort på grunnlag av individuell vurdering av fordringene og en tilleggsavsetning som skal dekke øvrige påregnelige tap. Vesentlige økonomiske problemer hos kunden, sannsynligheten for at kunden vil gå konkurs eller gjennomgå økonomisk restrukturering og utsettelse og mangler ved betalinger anses som indikatorer på at kundefordringer må nedskrives.

Periodiserte inntekter er balanseført under Andre kortsiktige fordringer/ Annen kortsiktig gjeld. Andre fordringer vurderes til laveste av virkelig verdi og anskaffelseskost.

## Bruk av estimat

For fastsettelse av størrelser med usikkert utfall er det benyttet beste estimat på bakgrunn av tilgjengelig informasjon på tidspunktet for avleggelse av regnskapet. Dette gjelder særlig utsatt skattefordel, avskrivninger, verdi av immaterielle eiendeler/varige driftsmidler og avsetninger for forpliktelser.

## Kontantstrømsoppstilling

Kontantstrømsoppstilling er utarbeidet etter den indirekte metoden. Vi tar utgangspunkt i resultat før skatt og presenterer kontantstrømmer fra ordinær drift, investerings- og finansieringsvirksomhet i året.



This file is sealed with a digital signature.  
The seal is a guarantee for the authenticity  
of the document.

Document ID:  
7D6906AB73134673BF2DAAE019BEA2AF



## Note 3: Driftsinntekter

|                            | 2020              | 2019               |
|----------------------------|-------------------|--------------------|
| <b>Driftsinntekter</b>     |                   |                    |
| Inntekter fra energisalg   | 28 081 104        | 107 195 371        |
| Andre inntekter            | 31 110            | 30 662             |
| <b>Sum driftsinntekter</b> | <b>28 112 214</b> | <b>107 226 033</b> |

Selskapets driftsinntekter kommer i hovedsak fra salg av elektrisk energi fra kraftverk i Jølster kommune i Vestland fylke. Elkraften omsettes i all hovedsak på den nordiske elbørsen.

Selskapet har fra 2016 fått elsertifikat på hele årsproduksjonen som inngår i inntekter fra energisalg. Selskapet vil motta elsertifikat i en periode på 13,5 år.

Andre inntekter består av leieinntekter.



This file is sealed with a digital signature.  
The seal is a guarantee for the authenticity  
of the document.

Document ID:  
7D6906AB73134673BF2DAAE019BEA2AF

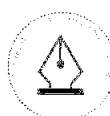


**Note 4: Lønnskostnader, antall ansatte, godtgjørelse og lån til ansatte med mer**

Selskapet har ikke hatt ansatte i løpet av året, og det er ikke utbetalt lønn eller foretatt skatetrekk. Selskapet er ikke pliktig til å ha tenestepensjonsordning etter lov om obligatorisk tenestepensjon.

Styrehonorar er presentert som lønnskostnad i resultatregnskapet og blir utbetalt til BKK AS og BKK Produksjon AS der styremedlemmene er ansatt. Selskapets lønnskostnader består av:

|                       | <b>2020</b>   | <b>2019</b>   |
|-----------------------|---------------|---------------|
| Styrehonorar          | 42 075        | 69 300        |
| <b>Lønnskostnader</b> | <b>42 075</b> | <b>69 300</b> |



This file is sealed with a digital signature.  
The seal is a guarantee for the authenticity  
of the document.

Document ID:  
7D6908AB73134673BF2DAAE019BEA2AF

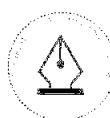


## Note 5: Andre driftskostnader

|                              | 2020             | 2019             |
|------------------------------|------------------|------------------|
| Kjøp av tjenester            | 2 715 810        | 3 443 949        |
| Verktøy, utstyr og materiell | 176 581          | 62 319           |
| Avgifter og erstatninger     | 177 246          | 103 954          |
| Kostnader eiendom            | 303 849          | 379 488          |
| IT og telekom                | 250              | 0                |
| Andre driftskostnader        | 757 559          | 579 841          |
| <b>Andre driftskostnader</b> | <b>4 131 295</b> | <b>4 569 551</b> |

Totale honorarer til revisor, eksklusiv merverdiavgift, fordeler seg som følger:

|   | 2020           | 2019          |
|---|----------------|---------------|
| <b>Kostnadsført honorar til revisor</b> |                |               |
| Lovpålagt revisjon                      | 146 700        | 77 000        |
| <b>Sum</b>                              | <b>146 700</b> | <b>77 000</b> |



This file is sealed with a digital signature.  
The seal is a guarantee for the authenticity  
of the document.

Document ID:  
7D6906AB73134673BF2DAAE019BEA2AF



## Note 6: Aksjekapital og aksjonærinformasjon

| Aksjeklasse     | Antall           | Pålydende | Bokført           |
|-----------------|------------------|-----------|-------------------|
| Ordinære aksjer | 7 612 969        | 10        | 76 129 690        |
| <b>Sum</b>      | <b>7 612 969</b> | <b>10</b> | <b>76 129 690</b> |

| Eierstruktur      | Antall           | Eierandel    | Stemmeandel  |
|-------------------|------------------|--------------|--------------|
| BKK Produksjon AS | 7 612 969        | 100 %        | 100 %        |
| <b>Sum</b>        | <b>7 612 969</b> | <b>100 %</b> | <b>100 %</b> |



This file is sealed with a digital signature.  
The seal is a guarantee for the authenticity  
of the document.

Document ID:  
7D6908AB73134673BF2DAAE019BEA2AF



## Note 7: Varige driftsmidler

|  | Linjer            | Kraftstasjoner      | Totalt              |
|--|-------------------|---------------------|---------------------|
| Anskaffelseskost 01.01.2020  | 27 540 133        | 874 947 822         | 902 487 955         |
| <b>Anskaffelseskost 31.12.2020</b>                                 | <b>27 540 133</b> | <b>874 947 822</b>  | <b>902 487 955</b>  |
| Akkumulerte avskrivninger 31.12.2020                               | -8 253 996        | -159 430 519        | -167 684 514        |
| <b>Av-, nedskrivninger og reverserte nedskrivninger 31.12.2020</b> | <b>-8 253 996</b> | <b>-159 430 519</b> | <b>-167 684 514</b> |
| <b>Bokført verdi 31.12.2020</b>                                    | <b>19 286 137</b> | <b>715 517 301</b>  | <b>734 803 439</b>  |
| Årets ordinære avskrivninger                                       | 786 996           | 15 021 023          | 15 808 018          |
| Prosentats for ordinære avskrivninger                              | 2,86 %            | 1,33 - 4,00 %       |                     |
| Økonomisk levetid  | 35 år             | 25-75 år            |                     |
| Avskrivningsplan   | Lineær            | Lineær              |                     |



This file is sealed with a digital signature.  
The seal is a guarantee for the authenticity  
of the document.

Document ID:  
7D6906AB73134673BF2DAAE019BEA2AF



## Note 8: Transaksjoner og mellomværende med nærstående parter

Selskapet er heleid av BKK Produksjon AS. I tillegg til morselskapet er også BKK AS, som eier BKK Produksjon AS, nærstående til selskapet. Alle datterselskaper av BKK AS og BKK Produksjon AS og deres tilknyttede selskaper er også nærstående til selskapet.

Styremedlemmer og daglig leder er også nærstående parter av selskapet. Utover de transaksjoner som er registrert i denne noten og note 4 er det ikke transaksjoner eller utestående av betydning med nærstående parter.

Alle transaksjoner med nærstående parter er inngått som en del av den ordinære virksomheten og til markedsmessige vilkår. Kortsiktige fordringer på nærstående parter kommer fra salg av varer og tjenester. Kortsiktig gjeld til nærstående parter kommer fra kjøp av varer og tjenester.

| Resultatmessige transaksjoner med nærstående parter |                       | Mor / søsken* |           | Nærstående til mor** |         |
|---|-----------------------|---------------|-----------|----------------------|---------|
|   |                       | 2020          | 2019      | 2020                 | 2019    |
| <b>Transaksjoner</b>                                |                       |               |           |                      |         |
| Kjøp av diverse varer og tjenester                  | Lønnskostnader        | 42 075        | 87 100    | 0                    | 0       |
| Kjøp av diverse varer og tjenester                  | Andre driftskostnader | 1 884 527     | 1 288 557 | 71 257               | 573 973 |
| Sum kostnader                                       |                       | 1 926 602     | 1 355 657 | 71 257               | 573 973 |

\* Alle transaksjoner er tatt med, uavhengig av beløp.

\*\* Nærstående til mor inkluderer eiere av mor, tilknyttede selskap av morselskapets datterselskap, tilknyttede selskap av morselskapet og deres datterselskaper.

| Mellomværende med nærstående parter |                | Kortsiktige fordringer |            | Kortsiktig gjeld |        |
|-------------------------------------|----------------|------------------------|------------|------------------|--------|
|                                     |                | 2020                   | 2019       | 2020             | 2019   |
| <b>Motpart</b>                      |                |                        |            |                  |        |
| BKK AS *                            | Ultimat eier   | 62 685 457             | 84 155 964 |                  |        |
| BKK Produksjon AS                   | Eier           | 390 379                | 0          | 13 330 328       | 54 410 |
| Sunnfjord Energi AS**               | Tidligere eier | 0                      | 1 123 230  | 0                | 20 969 |
| Sum fordringer på konsernselskaper  |                | 63 075 835             | 85 279 194 | 13 330 328       | 75 379 |

\* Inkludert konsernkontoordning, kr 62 572 125 pr 31.12.2020.

\*\* Fusjonert med BKK AS 01.11.2020.



This file is sealed with a digital signature.  
The seal is a guarantee for the authenticity  
of the document.

Document ID:  
7D6906AB73134673BF2DAAE019BEA2AF



## Note 9: Skatt

|  | Endring           | 2020              | 2019              |
|--|-------------------|-------------------|-------------------|
| <b>Skattekostnad i resultatregnskapet</b>  |                   |                   |                   |
| Skatteverdi av underskudd som tilbakeføres (koronatiltak 2020)   |                   | -331 659          | 14 958 755        |
| Betalbar naturressursskatt   |                   | 3 211 004         | 0                 |
| Naturressursskatt til fremføring   |                   | -3 211 004        | 0                 |
| Betalbar grunnrenteskatt   |                   | 0                 | 22 750 910        |
| Endring utsett skatt alminnelig inntekt  |                   | 2 702 199         | 3 538 122         |
| Endring utsett skatt grunnrente  |                   | -5 225 683        | 55 853            |
| Korreksjon tidligere år  |                   | -209 741          | 0                 |
| <b>Sum skattekostnad i resultatregnskapet</b>  |                   | <b>-3 064 885</b> | <b>41 303 640</b> |
| <b>Avstemming av nominell skattesats mot effektiv skattesats</b>   |                   |                   |                   |
| Resultat før skatt   |                   | 10 799 602        | 84 076 710        |
| Skattesats   |                   | 22,0 %            | 22,0 %            |
| Forventet skattekostnad  |                   | 2 375 912         | 18 496 876        |
| <b>Skatteeffekt av</b>   |                   |                   |                   |
| Permanente forskjeller   |                   | -5 372            | 0                 |
| Grunnrenteskatt  |                   | -5 225 683        | 22 750 910        |
| Korreksjon tidligere år  |                   | -209 741          | 0                 |
| Netto effekt endrede skattesatser  |                   | 0                 | 55 854            |
| <b>Sum skattekostnad</b>   |                   | <b>-3 064 885</b> | <b>41 303 640</b> |
| Effektiv skattesats  |                   | -28,4 %           | 49,1 %            |
| <b>Betalbar skatt i balansen</b>   |                   |                   |                   |
| Naturressursskatt  |                   | 3 211 004         | 0                 |
| Skatteverdi av underskudd som tilbakeføres (koronatiltak 2020)   |                   | -331 659          | 14 958 826        |
| Betalbar grunnrenteskatt   |                   | 0                 | 22 750 910        |
| Reklassifisering skatteverdi av underskudd som tilbakeføres (koronatiltak 2020)                              |                   | 331 659           | 0                 |
| <b>Sum betalbar skatt i balansen</b>   |                   | <b>3 211 004</b>  | <b>37 709 736</b> |
| <b>Spesifikasjon av midlertidige forskjeller og utsatt skatt</b>   |                   |                   |                   |
| <b>Alminnelig inntekt</b>  |                   |                   |                   |
| Driftsmidler   | -1 345 733        | 151 048 010       | 152 393 743       |
| Andre langsiktige fordringer/forpliktelse  | 13 628 457        | -67 380 711       | -81 009 168       |
| Sum midlertidige forskjeller alminnelig inntekt  | 12 282 723        | 83 667 299        | 71 384 575        |
| Skattesats   |                   | 22,0 %            | 22,0 %            |
| Netto utsatt skattefordel (-)/utsatt skatteforpliktelse (+) alminnelig inntekt                               | 2 702 199         | 18 406 806        | 15 704 607        |
| Ikke regnskapsført utsatt skattefordel alminnelig inntekt  |                   | 0                 | 0                 |
| <b>Netto regnskapsført utsatt skattefordel (-)/utsatt skatteforpliktelse (+) alminnelig inntekt</b>          | <b>2 702 199</b>  | <b>18 406 806</b> | <b>15 704 607</b> |
| <b>Grunnrenteinntekt</b>   |                   |                   |                   |
| Midlertidige forskjeller   |                   |                   |                   |
| Skatteøkende forskjell driftsmidler  | -8 848 874        | 787 031           | 9 636 005         |
| Regnskapsført negativ grunnrenteinntekt til fremføring   | 5 274 493         | -5 274 493        | 0                 |
| Sum midlertidige forskjeller grunnrenteinntekt   | -14 123 466       | -4 487 463        | 9 636 005         |
| Skattesats   |                   | 37,0 %            | 37,0 %            |
| Netto utsatt skattefordel (-)/utsatt skatteforpliktelse (+) grunnrenteinntekt                                | -5 225 683        | -1 660 361        | 3 565 322         |
| <b>Netto regnskapsført utsatt skattefordel (-)/utsatt skatteforpliktelse (+) grunnrenteinntekt</b>           | <b>-5 225 683</b> | <b>-1 660 361</b> | <b>3 565 322</b>  |
| <b>Netto regnskapsført utsatt skattefordel (-)/utsatt skatteforpliktelse (+)</b>                             | <b>-2 523 486</b> | <b>16 746 445</b> | <b>19 269 930</b> |
| <b>Spesifikasjon av endring i netto regnskapsført utsatt skattefordel (-) /utsatt skatteforpliktelse (+)</b> |                   |                   |                   |
| Endring utsatt skatteforpliktelse (+)/utsatt skattefordel (-) innregnet i årsresultat                        |                   | 2 702 199         | 3 593 976         |
| Endring utsatt skatteforpliktelse (+)/utsatt skattefordel (-) grunnrenteinntekt                              |                   | -5 225 683        | 0                 |
| <b>Endring utsatt skatt i perioden</b>   |                   | <b>-2 523 484</b> | <b>3 593 976</b>  |

I beregningen av forventet fremtidig skattemessig overskudd i årene 2020 - 2029 legges normalproduksjon og forventning til prisbanen de neste ti årene til grunn. For året 2020 er det estimert produksjon som legges til grunn i beregningen.



This file is sealed with a digital signature.  
The seal is a guarantee for the authenticity  
of the document.

Document ID:  
7D6906AB73134673BF2DAAE019BEA2AF



## Note 10: Immaterielle eiendeler

|   | Fallretter        | Totalt            |
|---|-------------------|-------------------|
| Anskaffelseskost 01.01.2020                                   | 76 391 000        | 76 391 000        |
| <b>Anskaffelseskost 31.12.2020</b>                            | <b>76 391 000</b> | <b>76 391 000</b> |
| <b>Nedskrivninger og reverserte nedskrivninger 31.12.2020</b> | <b>0</b>          | <b>0</b>          |
| <b>Bokført verdi 31.12.2020</b>                               | <b>76 391 000</b> | <b>76 391 000</b> |
| Årets nedskrivning  | 0                 | 0                 |
| Prosentstøt for ordinære avskrivninger                        | 0 %               |                   |
| Økonomisk levetid   | Evigvarende       |                   |
| Avskrivningsplan  | Ingen             |                   |



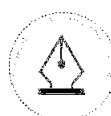
This file is sealed with a digital signature.  
The seal is a guarantee for the authenticity  
of the document.

Document ID:  
7D6908AB73134673BF2DAAE019BEA2AF



## Note 11: Egenkapital

|  | <b>Aksje-<br/>kapital</b> | <b>Annen<br/>innskutt EK</b> | <b>Annen<br/>EK</b> | <b>Sum</b>         |
|--|---------------------------|------------------------------|---------------------|--------------------|
| <b>Årets endring i egenkapitalen 2020:</b> |                           |                              |                     |                    |
| Egenkapital 01.01.2020                     | 76 129 690                | 593 167 210                  | 105 687 604         | 774 984 504        |
| Årets resultat                             | 0                         | 0                            | 13 864 487          | 13 864 487         |
| Avsatt utbytte                             | 0                         | 0                            | -13 000 000         | -13 000 000        |
| <b>Egenkapital 31.12.2020</b>              | <b>76 129 690</b>         | <b>593 167 210</b>           | <b>106 552 092</b>  | <b>775 848 992</b> |



This file is sealed with a digital signature.  
The seal is a guarantee for the authenticity  
of the document.

Document ID:  
7D6906AB73134673BF2DAAE019BEA2AF



## Note 12: Likvide midler

BKK konsernet har organisert bankkontoene sine i en konsernkonto i DNB Bank ASA og har en kassekredittramme på totalt 500 mill. kroner. BKK AS er bankens motpart på vegne av alle datterselskaper i konsernet. Alle selskapene i konsernet som deltar i konsernkontosystemet er solidarisk ansvarlige for oppfylging av konsernets forpliktelser ovenfor DNB Bank ASA og herunder kreditt, renter og omkostninger.

Det enkelte datterselskaps bankkonti som inngår i ordningen er presentert som mellomværende med morselskapet BKK AS. BKK AS viser den totale beholdning som sitt bankinnskudd i balansen med motpost mellomværende med datterselskapene.

I en konsernkonto overføres kredittramme til konsernet slik at tilgjengelig likviditet er summen av likviditet i konsernet pluss 500 mill. kroner. Kassekreditten er tilgjengeleg for alle selskapene i konsernkontosystemet. I tillegg til kassekreditrammen på 500 mill. kroner i tilknytning til konsernkontoordningen, kommer en kortsiktig trekkrett på 1 000 mill. kroner i DNB Bank ASA.

Saldo konsernkontoordning utgjør kr. 62 572 125 pr 31.12.2020

Bankinnskudd, kontanter og lignenede utgjør kr. 0 per 31.12.2020.



This file is sealed with a digital signature.  
The seal is a guarantee for the authenticity  
of the document.

Document ID:  
7D6906AB73134673BF2DAAE019BEA2AF



## Note 13: Avsetning for forpliktelses-Fallrettsforpliktelse

| <b>Bevegelsar i perioden</b>                  | <b>Beløp</b>      |
|---|-------------------|
| Bokført nåverdi pr 31.12.2019                 | 81 009 168        |
| Utbetaling i perioden                         | -676 860          |
| Estimatendringer ført over resultatregnskapet | -16 499 624       |
| Renter ført over resultatregnskapet           | 3 548 028         |
| <b>Bokført nåverdi pr 31.12.2020</b>          | <b>67 380 711</b> |

### Forutsetninger

|                               |           |
|-------------------------------|-----------|
| Oppstartstidspunkt            | Juli 2010 |
| Første år med utbetaling      | 2011      |
| Antall år med utbetaling      | 40        |
| Årlig ventet produksjonsvolum | 247 GWh   |
| Diskonteringsrente            | 5,5 %     |



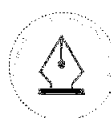
This file is sealed with a digital signature.  
The seal is a guarantee for the authenticity  
of the document.

Document ID:  
7D6906AB73134673BF2DAAE019BEA2AF



## Note 14: Andre opplysninger

Covid-19-pandemien har ikke påvirket selskapets drift i nevneverdig grad, og det vurderes heller ikke å være vesentlig risiko for dette fremover.



This file is sealed with a digital signature.  
The seal is a guarantee for the authenticity  
of the document.

Document ID:  
7D6906AB73134673BF2DAAE019BEA2AF