



ÅRSREGNSKAPET FOR REGNSKAPSÅRET 2017 - GENERELL INFORMASJON

Enheten

Organisasjonsnummer: 991 737 383
Organisasjonsform: Aksjeselskap
Foretaksnavn: RØYSEROE AS
Forretningsadresse: Gjøystdalvegen 260
3656 ATRÅ

Regnskapsår

Årsregnskapets periode: 01.01.2017 - 31.12.2017

Konsern

Morselskap i konsern: Nei

Regnskapsregler

Regler for små foretak benyttet: Ja
Benyttet ved utarbeidelsen av årsregnskapet til selskapet: Regnskapslovens alminnelige regler

Årsregnskapet fastsatt av kompetent organ

Bekreftet av representant for selskapet: Olav Tov Røysland
Dato for fastsettelse av årsregnskapet: 07.03.2018

Grunnlag for avgivelse

År 2017: Årsregnskapet er elektronisk innlevert
År 2016: Tall er hentet fra elektronisk innlevert årsregnskap fra 2017

Det er ikke krav til at årsregnskapet m.v. som sendes til Regnskapsregisteret er undertegnet. Kontrollen på at dette er utført ligger hos revisor/enhetens øverste organ. Sikkerheten ivaretas ved at innsender har rolle/rettighet for innsending av årsregnskapet via Altinn, og ved at det bekreftes at årsregnskapet er fastsatt av kompetent organ.

Brønnøysundregistrene, 03.05.2021



Resultatregnskap

Beløp i: NOK	Note	2017	2016
RESULTATREGNSKAP			
Inntekter			
Salgsinntekt		326 075	552 000
Sum inntekter		326 075	552 000
Kostnader			
Annen driftskostnad	3	2 381	2 000
Sum kostnader		2 381	2 000
Driftsresultat		323 694	550 000
Finansinntekter og finanskostnader			
Annen renteinntekt		5 224	4 729
Sum finansinntekter		5 224	4 729
Netto finans		5 224	4 729
Ordinært resultat før skattekostnad	4	328 918	554 729
Skattekostnad på ordinært resultat		78 940	138 636
Ordinært resultat etter skattekostnad		249 978	416 093
Årsresultat		249 978	416 093
Årsresultat etter minoritetsinteresser		249 978	416 093
Totalresultat		249 978	416 093
Overføringer og disponeringer			
Overføringer til/fra annen egenkapital		249 978	416 093
Sum overføringer og disponeringer		249 978	416 093



Balanse

Beløp i: NOK	Note	2017	2016
BALANSE - EIENDELER			
Anleggsmidler			
Immaterielle eiendeler			
Finansielle anleggsmidler			
Investeringer i aksjer og andeler	2	200 000	200 000
Sum finansielle anleggsmidler		200 000	200 000
Sum anleggsmidler		200 000	200 000
Omløpsmidler			
Varer			
Fordringer			
Kundefordringer			12 500
Sum fordringer			12 500
Bankinnskudd, kontanter og lignende			
Bankinnskudd, kontanter og lignende		282 151	495 245
Sum bankinnskudd, kontanter og lignende		282 151	495 245
Sum omløpsmidler		282 151	507 745
SUM EIENDELER		482 151	707 745
BALANSE - EGENKAPITAL OG GJELD			
Egenkapital			
Innskutt egenkapital			
Selskapskapital	1	200 000	200 000
Sum innskutt egenkapital		200 000	200 000
Opptjent egenkapital			
Annen egenkapital	5	190 486	340 509
Sum opptjent egenkapital		190 486	340 509



Balanse

Beløp i: NOK	Note	2017	2016
Sum egenkapital		390 486	540 509
Sum langsiktig gjeld		0	0
Kortsiktig gjeld			
Betalbar skatt	4	78 940	138 636
Skyldige offentlige avgifter		9 225	26 900
Annen kortsiktig gjeld		3 500	1 700
Sum kortsiktig gjeld		91 665	167 236
Sum gjeld		91 665	167 236
SUM EGENKAPITAL OG GJELD		482 151	707 745



Årsregnskap

2017

Røyseroe AS

Org.nr.:991 737 383






Resultatregnskap			
Røyseroe AS			
Driftsinntekter og driftskostnader	Note	2017	2016
Salgsinntekt		326 075	552 000
Sum driftsinntekter		<u>326 075</u>	<u>552 000</u>
Annen driftskostnad	3	2 381	2 000
Sum driftskostnader		<u>2 381</u>	<u>2 000</u>
Driftsresultat		<u>323 694</u>	<u>550 000</u>
Finansinntekter og finanskostnader			
Annen renteinntekt		5 224	4 729
Resultat av finansposter		5 224	4 729
Ordinært resultat før skattekostnad	4	<u>328 918</u>	<u>554 729</u>
Skattekostnad på ordinært resultat		78 940	138 636
Ordinært resultat		<u>249 978</u>	<u>416 093</u>
Årsresultat		<u>249 978</u>	<u>416 093</u>
Overføringer			
Avsatt til annen egenkapital		249 978	416 093
Sum overføringer		<u>249 978</u>	<u>416 093</u>



Balanse			
Røyseroe AS			
Eiendeler	Note	2017	2016
Anleggsmidler			
Immaterielle eiendeler			
Varige driftsmidler			
Finansielle driftsmidler			
Investeringer i aksjer og andeler	2	200 000	200 000
Sum finansielle anleggsmidler		<u>200 000</u>	<u>200 000</u>
Sum anleggsmidler		<u>200 000</u>	<u>200 000</u>
Omløpsmidler			
Fordringer			
Kundefordringer		0	12 500
Sum fordringer		<u>0</u>	<u>12 500</u>
Investeringer			
Bankinnskudd, kontanter o.l.		<u>282 151</u>	<u>495 245</u>
Sum omløpsmidler		<u>282 151</u>	<u>507 745</u>
Sum eiendeler		<u>482 151</u>	<u>707 745</u>



Balanse			
Røyseroe AS			
Egenkapital og gjeld	Note	2017	2016
Innskutt egenkapital			
Aksjekapital 200 à 1 000	1	200 000	200 000
Sum innskutt egenkapital		<u>200 000</u>	<u>200 000</u>
Opptjent egenkapital			
Annen egenkapital	5	190 486	340 509
Sum opptjent egenkapital		<u>190 486</u>	<u>340 509</u>
Sum egenkapital		<u>390 486</u>	<u>540 509</u>
Gjeld			
Avsetning for forpliktelseser			
Annen langsiktig gjeld			
Kortsiktig gjeld			
Betalbar skatt	4	78 940	138 636
Skyldige offentlige avgifter		9 225	26 900
Annen kortsiktig gjeld		3 500	1 700
Sum kortsiktig gjeld		<u>91 665</u>	<u>167 236</u>
Sum gjeld		<u>91 665</u>	<u>167 236</u>
Sum gjeld og egenkapital		<u>482 151</u>	<u>707 745</u>
Atrå , 07.03.2018 Styret i Røyseroe AS			
 Knut Aksel Røysland Styremedlem	 Ragnhild Røysland Styremedlem	 Olav Tov Røysland styreleder/daglig leder	
Røyseroe AS, Org.nr.: 991 737 383		Side 2	



Røyseroe AS

Noter til årsregnskapet 2017

Regnskapsprinsipper

Årsregnskapet er satt opp i samsvar med regnskapsloven og god regnskapsskikk.

a) Driftsinntekter

Inntektsføring ved salg av varer skjer på leveringstidspunktet. Tjenester inntektsføres etterhvert som de leveres.

b) Omløpsmidler/Kortsiktig gjeld

Omløpsmidler og kortsiktig gjeld omfatter normalt poster som forfaller til betaling innen ett år etter balansedagen, samt poster som knytter seg til varekretsløpet. Omløpsmidler vurderes til laveste verdi av anskaffelseskost og antatt virkelig verdi.

c) Anleggsmidler/Langsiktig gjeld

Anleggsmidler omfatter eiendeler bestemt til varig eie og bruk. Anleggsmidler er vurdert til anskaffelseskost. Varige driftsmidler balanseføres og avskrives over driftsmidlets økonomiske levetid. Varige driftsmidler nedskrives til virkelig verdi ved verdifall som forventes ikke å være forbigående. Nedskrivningen reverseres når grunnlaget for nedskrivningen ikke lenger er til stede.

d) Fordringer

Kundefordringer og andre fordringer oppføres til pålydende etter fradrag for avsetning til forventet tap. Avsetning til tap gjøres på grunnlag av en individuell vurdering av de enkelte fordringene. I tillegg gjøres det for øvrige kundefordringer en uspesifisert avsetning for å dekke antatt tap.

e) Skatt

Skattekostnaden i resultatregnskapet omfatter både periodens betalbare skatt og endring i utsatt skatt. Utsatt skatt er beregnet med 23/24% på grunnlag av de midlertidige forskjeller som eksisterer mellom regnskapsmessige og skattemessige verdier, samt ligningsmessig underskudd til fremføring ved utgangen av regnskapsåret. Skatteøkende og skattereduserende midlertidige forskjeller som reverserer eller kan reversere i samme periode er utlignet og nettoført.

f) Fortsatt drift

Årsregnskapet er utarbeidet med forutsetning om fortsatt drift.

Note 1. Antall aksjer, aksjeeiere mv.

Aksjonærene er:	Olav Tov Røysland, Styreleder/daglig leder	50%, 100 aksjer à 1.000
	Knut Aksel Røysland, Styremedlem	25%, 50 aksjer à 1.000
	Ragnhild Røysland, Styremedlem	25%, 50 aksjer à 1.000



Note 2. Aksjer

Selskapet har eierandeler i følgende selskap pr. 31/12

	Eierandel, Stemmerett	Selskapets egenkapital	Resultat i 2017
Tinnkraft AS, 200 aksjer à kr. 1.000,-	10%	2.778.587	445.001

Note 3. Ansatte, godtgjørelser mm.

Selskapet har ingen lønnskostnader og ingen ansatte.

Daglig leder/styre har ikke mottatt noen godtgjørelse.

Styret har vedtatt at selskapets årsregnskap ikke skal revideres, det er derfor ingen kostnad med revisjon.

Note 4. Skatter.

Spesifikasjon av forskjellen mellom regnskapsmessig resultat før skattekostnad og skattepliktig nettoinntekt:

Resultat før skattekostnad	328.918
Permanente forskjeller	- 0
Endring i midlertidige forskjeller	0
Årets skattemessige overskudd	328.918

Spesifikasjon av midlertidige forskjeller, underskudd til fremføring og beregning av utsatt skatt:

Midlertidige forskjeller knyttet til:	31.12.2017	01.01.2017	Endring
Underskudd til fremføring	0	0	0
Sum midlertidige forskjeller	0	0	0
Utsatt skatt	0	0	0

Spesifikasjon av skattekostnaden i resultatregnskapet:

Betalbar skatt på inntekt	78.940
Endring utsatt skatt	0
Sum skattekostnad	78.940

Note 5. Annen egenkapital

Annen egenkapital 1/1	340.509
Ekstraordinært utbytte	- 400.000
Årets overskudd	+ 249.978
Annen egenkapital 31/12	190.486