



ÅRSREGNSKAPET FOR REGNSKAPSÅRET 2024 - GENERELL INFORMASJON

Enheten

Organisasjonsnummer:	926 080 377
Organisasjonsform:	Aksjeselskap
Foretaksnavn:	FURENE HOLDING AS
Forretningsadresse:	Furene 10 6105 VOLDA

Regnskapsår

Årsregnskapets periode:	01.01.2024 - 31.12.2024
-------------------------	-------------------------

Konsern

Mørselskap i konsern:	Ja
Konsernregnskap lagt ved:	Ja

Regnskapsregler

Regler for små foretak benyttet:	Ja
Benyttet ved utarbeidelsen av årsregnskapet til selskapet:	Regnskapslovens alminnelige regler
Benyttet ved utarbeidelsen av årsregnskapet til konsernet:	Regnskapslovens alminnelige regler

Årsregnskapet fastsatt av kompetent organ

Bekreftet av representant for selskapet:	Olav Elias Torset
Dato for fastsettelse av årsregnskapet:	30.06.2025

Grunnlag for avgivelse

År 2024: Årsregnskapet er elektronisk innlevert
År 2023: Tall er hentet fra elektronisk innlevert årsregnskap fra 2024

Det er ikke krav til at årsregnskapet m.v. som sendes til Regnskapsregisteret er undertegnet. Kontrollen på at dette er utført ligger hos revisor/enhetens øverste organ. Sikkerheten ivaretas ved at innsender har rolle/rettighet for innsending av årsregnskapet via Altinn, og ved at det bekreftes at årsregnskapet er fastsatt av kompetent organ.

Brønnøysundregistrene, 06.08.2025



Resultatregnskap

Beløp i: NOK	Note	2024	2023
RESULTATREKNESKAP			
Inntekter			
Salsinntekt	1	10 662 399	9 644 262
Sum inntekter		10 662 399	9 644 262
Kostnader			
Varekostnad		38 107	34 682
Lønskostnad	2	7 184 339	6 445 953
Avskrivning	3	170 152	137 542
Annan driftskostnad		4 842 160	3 139 509
Sum kostnader		12 234 758	9 757 686
Driftsresultat		-1 572 360	-113 424
Finansinntekter og finanskostnader			
Renteinntekt frå føretak i same konsern		144 277	432 832
Anna renteinntekt		67 037	152 317
Anna finansinntekt		130 392	
Verdiauke av marknadsbaserte omløpsmiddel		320 764	725 088
Sum finansinntekter		662 470	1 310 237
Annan rentekostnad		1 953	508
Sum finanskostnader		1 953	508
Netto finans		660 517	1 309 729
Resultat før skattekostnad		-911 842	1 196 304
Skattekostnad på resultat	4	-5 401	103 668
Årsresultat	4, 5	-906 441	1 092 636
Årsresultat etter minoritetsinteresser		-906 441	1 092 636
Totalresultat		-906 441	1 092 636
Overføringer og disponeringar			



Resultatregnskap

Beløp i: NOK	Note	2024	2023
Avsett til annen egenkapital			1 092 636
Overføring frå annan eigekapital		-906 441	
Sum overføringar og disponeringar		-906 441	1 092 636



Balanse

Beløp i: NOK	Note	2024	2023
BALANSE - EIGEDELAR			
Anleggsmiddel			
Immaterielle egedelar			
Utsett skattefordel	4		
Varige driftsmiddel			
Tomter, bygningar og annan fast eigedom	3		
Maskinar og anlegg	3		
Skip, riggar, fly og liknande	3		
Driftslausøyre	3	557 873	488 657
Sum varige driftsmiddel	3	557 873	488 657
Finansielle anleggsmiddel			
Investeringar i dotterselskap	6	14 107 296	2 800 296
Lån til føretak i same konsern	7		
Lån til tilknytt selskap og felles kontrollert verksemd	7		
Investeringar i aksjar og partar	6, 8	2 048 524	1 727 760
Andre langsiktige krav	7, 9	1 000 000	1 000 000
Sum finansielle anleggsmiddel		17 155 819	5 528 055
Sum anleggsmiddel		17 713 693	6 016 712
Omløpsmiddel			
Varer			
Krav			
Kundekrav	9, 10	2 803 732	628 460
Andre kortsiktige krav		692 036	591 656
Konsernkrav	9	10 332 277	10 101 885
Sum krav		13 828 045	11 322 001
Bankinnskot, kontantar og liknande			
Bankinnskot, kontantar og liknande	11	686 045	4 027 697
Sum bankinnskot, kontantar og liknande		686 045	4 027 697
Sum omløpsmiddel		14 514 089	15 349 697



Balanse

Beløp i: NOK	Note	2024	2023
SUM EIGEDLAR		32 227 782	21 366 410
BALANSE - EIGENKAPITAL OG GJELD			
Eigenkapital			
Innskoten eigenkapital			
Aksjekapital	5, 12	305 500	283 000
Behaldning av egne aksjar	12		
Overkurs	5	11 759 509	475 009
Sum innskoten eigenkapital		12 065 009	758 009
Opptent eigenkapital			
Annan eigenkapital	5	17 274 301	18 180 742
Sum opptent eigenkapital		17 274 301	18 180 742
Sum eigenkapital	5	29 339 310	18 938 751
Gjeld			
Langsiktig gjeld			
Utsett skatt	4		5 401
Sum avsetjingar for plikter			5 401
Anna langsiktig gjeld			
Sum langsiktig gjeld		0	5 401
Kortsiktig gjeld			
Leverandørgjeld		314 070	247 841
Betalbar skatt	4		
Skyldige offentlege avgifter		845 918	766 655
Kortsiktig konserngjeld		415 058	415 058
Anna kortsiktig gjeld		1 313 425	992 703
Sum kortsiktig gjeld		2 888 472	2 422 257
Sum gjeld		2 888 472	2 427 658
SUM EIGENKAPITAL OG GJELD		32 227 782	21 366 410



Balanse

Beløp i: NOK	Note	2024	2023
---------------------	-------------	-------------	-------------



Konsernets resultatregnskap

Beløp i: NOK	Note	2024	2023
RESULTATREKNESKAP			
Inntekter			
Salsinntekt	3	60 040 479	48 141 927
Anna driftsinntekt		23 950 410	21 781 045
Sum inntekter		83 990 890	69 922 972
Kostnader			
Endring i beholdning av varer under tilverking og ferdig tilverka varer	7	59 612	-245 468
Varekostnad		14 378 752	10 870 678
Lønskostnad	4, 14	55 216 725	45 866 576
Avskrivning	5	5 235 448	4 846 690
Annan driftskostnad	4	15 333 759	11 156 435
Sum kostnader		90 224 297	72 494 912
Driftsresultat		-6 233 407	-2 571 940
Finansinntekter og finanskostnader			
Renteinntekt frå føretak i same konsern		144 277	
Anna renteinntekt		2 027 667	1 703 088
Anna finansinntekt		130 392	
Verdiauke av marknadsbaserte omløpsmiddel		2 623 071	2 838 740
Sum finansinntekter		4 925 407	4 541 828
Verdireduksjon av marknadsbaserte omløpsmiddel			6 265
Annan rentekostnad		891 585	796 777
Annan finanskostnad		307 676	210
Sum finanskostnader		1 199 261	803 252
Netto finans		3 726 145	3 738 577
Resultat før skattekostnad		-2 507 262	1 166 637
Skattekostnad på ordinært resultat	13	-17 552	-53 655
Årsresultat		-2 489 710	1 220 292



Konsernets resultatregnskap

Beløp i: NOK	Note	2024	2023
Minoritetsinteresser	10	-17 326	-14 557
Årsresultat etter minoritetsinteresser		-2 472 384	1 234 849
Totalresultat		-2 472 384	1 234 849
Overføringer og disponeringar			
Avsett til annan egenkapital			1 234 848
Overføring frå annan eigekapital		-2 472 384	
Sum overføringer og disponeringar		-2 472 384	1 234 849



Konsernets balanse

Beløp i: NOK	Note	2024	2023
BALANSE - EIGEDELAR			
Anleggsmiddel			
Immaterielle egedelar			
Varige driftsmiddel			
Tomter, bygningar og annan fast eigedom	5, 12	60 901 119	40 848 917
Transportmiddel	5	8 285 122	644 474
Driftslausøyre, inventar, maskinar og utstyr	5	2 542 505	8 761 566
Sum varige driftsmiddel		71 728 746	50 254 957
Finansielle anleggsmiddel			
Investeringar i aksjar og partar	6	2 048 524	1 727 760
Andre langsiktige krav	11, 14	908 944	1 313 326
Sum finansielle anleggsmiddel		2 957 468	3 041 086
Sum anleggsmiddel		74 686 214	53 296 043
Omløpsmiddel			
Varer			
Sum varer	7	4 930 409	4 340 803
Krav			
Kundekrav	8	8 819 812	7 274 769
Andre kortsiktige krav	11	1 767 236	968 147
Sum krav		10 587 049	8 242 916
Investeringar			
Andre finansielle instrument	6	33 680 050	30 715 905
Sum investeringar		33 680 050	30 715 905
Bankinnskot, kontantar og liknande			
Bankinnskot, kontantar og liknande	9	14 807 899	23 724 050
Sum bankinnskot, kontantar og liknande		14 807 899	23 724 050
Sum omløpsmiddel		64 005 408	67 023 675



Konsernets balanse

Beløp i: NOK	Note	2024	2023
SUM EIGEDLAR		138 691 622	120 319 717

BALANSE - EIGENKAPITAL OG GJELD

Eigenkapital

Innskoten eigenkapital

Aksjekapital	10	305 500	283 000
Overkurs	10	11 759 509	475 009
Sum innskoten eigenkapital		12 065 009	758 009

Opptent eigenkapital

Annan eigenkapital	10	94 337 670	96 256 126
Udisponert resultat			
Sum opptent eigenkapital		94 337 670	96 256 126

Minoritetsinteresser	10	1 095 180	1 097 949
Sum eigenkapital		107 497 859	98 112 084

Gjeld

Langsiktig gjeld

Utsett skatt	13	180 355	254 048
Sum avsetjinger for plikter		180 355	254 048

Anna langsiktig gjeld

Gjeld til kredittinstitusjonar	11, 12	12 334 135	9 037 475
Øvrig langsiktig gjeld		51 000	51 000
Sum anna langsiktig gjeld		12 385 135	9 088 475

Sum langsiktig gjeld		12 565 490	9 342 523
-----------------------------	--	-------------------	------------------

Kortsiktig gjeld

Leverandørgjeld		2 966 399	1 681 263
Betalbar skatt	13	56 141	62 223
Skyldige offentlege avgifter		4 654 745	3 613 987
Anna kortsiktig gjeld		10 950 988	7 507 637
Sum kortsiktig gjeld		18 628 273	12 865 110



Konsernets balanse

Beløp i: NOK	Note	2024	2023
Sum gjeld		31 193 763	22 207 633
SUM EIGENKAPITAL OG GJELD		138 691 622	120 319 717



Brønnøysundregistrene

ÅRSREGNSKAP FOR REGNSKAPSÅRET 2024 - GENERELL INFORMASJON

Journalnummer: 2025 629168

Enheten

Organisasjonsnummer: 926 080 377
Organisasjonsform: Aksjeselskap
Foretaksnavn: FURENE HOLDING AS
Forretningsadresse: Furene 10
6105 VOLDA

Regnskapsår

Årsregnskapets periode: 01.01.2024 - 31.12.2024

Konsern

Morselskap i konsern: Ja
Konsernregnskap lagt ved: Ja

Regnskapsregler

Regler for små foretak benyttet: Ja
Benyttet ved utarbeidelsen av
årsregnskapet til selskapet: Regnskapslovens alminnelige regler
Benyttet ved utarbeidelsen av
årsregnskapet til konsernet: Regnskapslovens alminnelige regler

Årsregnskapet fastsatt av kompetent organ

Bekreftet av representant for selskapet: Olav Elias Torset
Dato for fastsettelse av årsregnskapet: 30.06.2025

Grunnlag for avgivelse

År 2024: Årsregnskap er elektronisk innlevert.
År 2023: Tall er hentet fra elektronisk innlevert årsregnskap fra 2024.

Det er ikke krav til at årsregnskapet m.v. som sendes til Regnskapsregisteret er undertegnet. Kontrollen på at dette er utført ligger hos revisor/enhetens øverste organ. Sikkerheten ivaretas ved at innsender har rolle/rettighet for innsending av årsregnskapet via Altinn, og ved at det bekreftes at årsregnskapet er fastsatt av kompetent organ.

Brønnøysundregistrene, 05.08.2025



Organisasjonsnr: 926 080 377
FURENE HOLDING AS

RESULTATREGNSKAP

Beløp i: NOK	Note	2024	2023
RESULTATREKNESKAP			
Inntekter			
Salsinntekt	1	10 662 399	9 644 262
Sum inntekter		10 662 399	9 644 262
Kostnader			
Varekostnad		38 107	34 682
Lønskostnad	2	7 184 339	6 445 953
Avskrivning	3	170 152	137 542
Annan driftskostnad		4 842 160	3 139 509
Sum kostnader		12 234 758	9 757 686
Driftsresultat		-1 572 360	-113 424
Finansinntekter og finanskostnader			
Renteinntekt frå føretak i same konsern		144 277	432 832
Anna renteinntekt		67 037	152 317
Anna finansinntekt		130 392	
Verdiauke av marknadsbaserte omløpsmiddel		320 764	725 088
Sum finansinntekter		662 470	1 310 237
Annan rentekostnad		1 953	508
Sum finanskostnader		1 953	508
Netto finans		660 517	1 309 729
Resultat før skattekostnad		-911 842	1 196 304
Skattekostnad på resultat	4	-5 401	103 668
Årsresultat	4, 5	-906 441	1 092 636
Årsresultat etter minoritetsinteresser		-906 441	1 092 636
Totalresultat		-906 441	1 092 636
Overføringer og disponeringar			
Avsett til annan eigenkapital			1 092 636
Overføring frå annan eige kapital		-906 441	
Sum overføringer og disponeringar		-906 441	1 092 636



Organisasjonsnr: 926 080 377
FURENE HOLDING AS

BALANSE

Beløp i: NOK	Note	2024	2023
BALANSE - EIGEDELAR			
Anleggsmiddel			
Immaterielle egedelar			
Utsett skattefordel	4		
Varige driftsmiddel			
Tomter, bygningar og annan fast eige-dom	3		
Maskinar og anlegg	3		
Skip, riggar, fly og liknande	3		
Driftslausøyre	3	557 873	488 657
Sum varige driftsmiddel	3	557 873	488 657
Finansielle anleggsmiddel			
Investeringar i dotterselskap	6	14 107 296	2 800 296
Lån til føretak i same konsern	7		
Lån til tilknytt selskap og felles kontrollert verksemd	7		
Investeringar i aksjar og partar	6, 8	2 048 524	1 727 760
Andre langsiktige krav	7, 9	1 000 000	1 000 000
Sum finansielle anleggsmiddel		17 155 819	5 528 055
Sum anleggsmiddel		17 713 693	6 016 712
Omløpsmiddel			
Varer			
Krav			
Kundekrav	9, 10	2 803 732	628 460
Andre kortsiktige krav		692 036	591 656
Konsernkrav	9	10 332 277	10 101 885
Sum krav		13 828 045	11 322 001
Bankinnskot, kontantar og liknande			
Bankinnskot, kontantar og liknande	11	686 045	4 027 697
Sum bankinnskot, kontantar og liknande		686 045	4 027 697
Sum omløpsmiddel		14 514 089	15 349 697
SUM EIGEDELAR		32 227 782	21 366 410



BALANSE - EIGENKAPITAL OG GJELD

Eigenkapital

Innskoten eigenkapital

Aksjekapital	5, 12	305 500	283 000
Behaldning av egne aksjar	12		
Overkurs	5	11 759 509	475 009
Sum innskoten eigenkapital		12 065 009	758 009

Opptent eigenkapital

Annan eigenkapital	5	17 274 301	18 180 742
Sum opptent eigenkapital		17 274 301	18 180 742

Sum eigenkapital	5	29 339 310	18 938 751
-------------------------	----------	-------------------	-------------------

Gjeld

Langsiktig gjeld

Utsett skatt	4		5 401
Sum avsetjingar for plikter			5 401

Anna langsiktig gjeld

Sum langsiktig gjeld		0	5 401
-----------------------------	--	----------	--------------

Kortsiktig gjeld

Leverandørgjeld		314 070	247 841
Betalbar skatt	4		
Skyldige offentlege avgifter		845 918	766 655
Kortsiktig konserngjeld		415 058	415 058
Anna kortsiktig gjeld	1	313 425	992 703
Sum kortsiktig gjeld		2 888 472	2 422 257

Sum gjeld		2 888 472	2 427 658
------------------	--	------------------	------------------

SUM EIGENKAPITAL OG GJELD		32 227 782	21 366 410
----------------------------------	--	-------------------	-------------------



Organisasjonsnr: 926 080 377
FURENE HOLDING AS

KONSERNRESULTATREGNSKAP

Beløp i: NOK	Note	2024	2023
RESULTATREKNESKAP			
Inntekter			
Salsinntekt	3	60 040 479	48 141 927
Anna driftsinntekt		23 950 410	21 781 045
Sum inntekter		83 990 890	69 922 972
Kostnader			
Endring i beholdning av varer under tilverking og ferdig tilverka varer	7	59 612	-245 468
Varekostnad		14 378 752	10 870 678
Løskostnad	4, 14	55 216 725	45 866 576
Avskrivning	5	5 235 448	4 846 690
Annan driftskostnad	4	15 333 759	11 156 435
Sum kostnader		90 224 297	72 494 912
Driftsresultat		-6 233 407	-2 571 940
Finansinntekter og finanskostnader			
Renteinntekt frå føretak i same konsern		144 277	
Anna renteinntekt		2 027 667	1 703 088
Anna finansinntekt		130 392	
Verdiauke av marknadsbaserte omløpsmiddel		2 623 071	2 838 740
Sum finansinntekter		4 925 407	4 541 828
Verdireduksjon av marknadsbaserte omløpsmiddel			6 265
Annan rentekostnad		891 585	796 777
Annan finanskostnad		307 676	210
Sum finanskostnader		1 199 261	803 252
Netto finans		3 726 145	3 738 577
Resultat før skattekostnad		-2 507 262	1 166 637
Skattekostnad på ordinært resultat	13	-17 552	-53 655
Årsresultat		-2 489 710	1 220 292
Minoritetsinteresser	10	-17 326	-14 557
Årsresultat etter minoritetsinteresser		-2 472 384	1 234 849
Totalresultat		-2 472 384	1 234 849



Overføringer og disponeringar		
Avsett til annan eigenkapital		1 234 848
Overføring frå annan eigekapital	-2 472 384	
Sum overføringer og disponeringar	-2 472 384	1 234 849



Organisasjonsnr: 926 080 377
FURENE HOLDING AS

KONSERNBALANSE

Beløp i: NOK	Note	2024	2023
BALANSE - EIGEDELAR			
Anleggsmiddel			
Immaterielle egedelar			
Varige driftsmiddel			
Tomter, bygningar og annan fast eigeedom	5, 12	60 901 119	40 848 917
Transportmiddel	5	8 285 122	644 474
Driftslausøyre, inventar, maskinar og utstyr	5	2 542 505	8 761 566
Sum varige driftsmiddel		71 728 746	50 254 957
Finansielle anleggsmiddel			
Investeringar i aksjar og partar	6	2 048 524	1 727 760
Andre langsiktige krav	11, 14	908 944	1 313 326
Sum finansielle anleggsmiddel		2 957 468	3 041 086
Sum anleggsmiddel		74 686 214	53 296 043
Omløpsmiddel			
Varer			
Sum varer	7	4 930 409	4 340 803
Krav			
Kundekrav	8	8 819 812	7 274 769
Andre kortsiktige krav	11	1 767 236	968 147
Sum krav		10 587 049	8 242 916
Investeringar			
Andre finansielle instrument	6	33 680 050	30 715 905
Sum investeringar		33 680 050	30 715 905
Bankinnskot, kontantar og liknande			
Bankinnskot, kontantar og liknande	9	14 807 899	23 724 050
Sum bankinnskot, kontantar og liknande		14 807 899	23 724 050
Sum omløpsmiddel		64 005 408	67 023 675
SUM EIGEDELAR		138 691 622	120 319 717
BALANSE - EIGENKAPITAL OG GJELD			



Eigenkapital			
Innskoten eigenkapital			
Aksjekapital	10	305 500	283 000
Overkurs	10	11 759 509	475 009
Sum innskoten eigenkapital		12 065 009	758 009
Opptent eigenkapital			
Annan eigenkapital	10	94 337 670	96 256 126
Udisponert resultat			
Sum opptent eigenkapital		94 337 670	96 256 126
Minoritetsinteresser	10	1 095 180	1 097 949
Sum eigenkapital		107 497 859	98 112 084
Gjeld			
Langsiktig gjeld			
Utsett skatt	13	180 355	254 048
Sum avsetjinger for plikter		180 355	254 048
Anna langsiktig gjeld			
Gjeld til			
kredittinstitusjonar	11, 12	12 334 135	9 037 475
Øvrig langsiktig gjeld		51 000	51 000
Sum anna langsiktig gjeld		12 385 135	9 088 475
Sum langsiktig gjeld		12 565 490	9 342 523
Kortsiktig gjeld			
Leverandørgjeld		2 966 399	1 681 263
Betalbar skatt	13	56 141	62 223
Skyldige offentlege			
avgifter		4 654 745	3 613 987
Anna kortsiktig gjeld		10 950 988	7 507 637
Sum kortsiktig gjeld		18 628 273	12 865 110
Sum gjeld		31 193 763	22 207 633
SUM EIGENKAPITAL OG GJELD		138 691 622	120 319 717



Organisasjonsnr: 926 080 377
FURENE HOLDING AS

NOTEOPPLYSNINGER - SELSKAP - alle poster oppgitt i hele tall

Note
2

Tal på årsverk i regnskapsåret
5.00

Sum Beløp

Balanseført verdi 31.12. Varige driftsmiddel Immaterielle eigned.

Konsernregnskap

Morselskapet sitt navn

Forretningskontor for morselskapet

Grunn til at dotterselskap ikke er tatt med i konsolideringa

Samla beløp - tilknytt selskap Årets Fjorårets

Samla beløp - foretak i samme konsern Årets Fjorårets

Samla beløp - foretak i samme konsern Årets Fjorårets

Samla beløp - felles kontrollert verksemd Årets Fjorårets

Pantstillingar Beløp

Behaldning av egne aksjar Tal på aksjar Pålydande Andel av aksjek.



Organisasjonsnr: 926 080 377
FURENE HOLDING AS

NOTEOPPLYSNINGER - KONSERN

- alle poster oppgitt i hele tall



Styret si årsberetning – Furene Holding AS og konsern

Konsernet Furene AS består av morselskapet Furene Holding AS, dei heileigde dotterselskapa Furene AS, Furene utvikling AS og Ulshav AS, samt det deleigde dotterselskapet AS Terminalbygg. Denne selskapsstrukturen, med unntak av Ulshav AS, hadde sitt første driftsår i 2021. Økonomisk stilling, utvikling og nøkkeltal er frå og med 2021 presentert på konsernnivå. I juni 2024 blei det semje med eigarane av Ulshav AS (Ulstein og Hareid kommunar) om at Furene tek over eigarskapen av selskapet, med endeleg fusjon i 2025. Ulshav har bakeri på Hareid og i Ulsteinvik, samt jobbfrukt, administrasjon, og andre mindre aktivitetar i Saunesmarka.

Furene Holding AS - morselskap

Selskapet leverer administrative tenester til dotterselskapa i konsernet. Tenestene inkluderer overordna leiing og fagleiing, samt fellesfunksjonar innan arbeidsinkludering, rekneskap, løn og økonomistyring, HR-tenester, HMS, Kvalitet og IKT. Driftsinntektene for selskapet skriv seg i si heilheit frå denne leveransen og vidarefakturerte felleskostnader.

Furene AS

Selskapet står for gjennomføring av tiltaka VTA og AFT, samt drift av interne arbeidsarenaer for desse tiltaka. Selskapet er organisert i avdelingane Dragsund, Industri & sørvis og Mekanisk. Frå og med 1. mars 2025 vert Ulshav AS fusjonert inn i Furene AS.

Ulshav AS

Selskapet står for gjennomføring av tiltaka VTA og AFT, samt drift av interne arbeidsarenaer for desse tiltaka. Selskapet sine arena er i hovudsak knytt til dei to bakeria Mjøøl og meir i Ulsteinvik og på Hareid i tillegg til jobbfrukt. Ulshav sine aktivitetarar vil verte oppretta som eiga avdeling (Mjøøl og Meir) i Furene AS etter gjennomført fusjon 1. mars 2025.

Furene Utvikling AS

Selskapet sin hovudaktivitet er leveranse av NAV sine anbodstiltak Avklaring, Oppfølging og Arbeidsretta rehabilitering. Selskapet vann alle desse anboda på nytt i 2023 med avtaleperiode på 4-5 år inkludert opsjonar. I 2024 vann selskapet anbod på leveranse av AMO-kurset grunnleggjande arbeidsnorsk med Astero Kompetanse AS som hovudleverandør. Varigheita på dette anbudet er 2 år med opsjon på 1+1 år. Første leveranse starta hausten 2024.

AS Terminalbygg

Eigedomsselskap eigd av Furene Holding AS og Vy AS. Inntektene kjem i si heilheit frå langsiktige leigeavtalar med Furene-konsernet, VY AS og Bufetat.

Samfunnsoppdrag – aktivitet og resultat

Samfunnsøkonomisk gevinst i 2024:

NHO - Arbeid og Inkludering har utarbeidd ein kalkulator for utrekning av den samfunnsøkonomiske gevinsten frå arbeidsinkludering. Ein person som kjem i arbeid i 50 % stilling, og blir i arbeid i 5 år, gjev ein samfunnsøkonomisk gevinst på omlag 1,2 millionar kroner. Dette med fråtrekk av tiltakskostnader og ei stipulert årsløn på kr. 200 000,- i 50 % stilling. 141 personar gjekk til arbeid via tiltak i Furene i 2024. Dette utgjer ein samfunnsøkonomisk 5-årsgevinst på kr 160 millionar iht denne



modellen. I tillegg kjem den ikkje talfesta verdien av å vere i arbeid og aktivitet for individet og dei rundt.

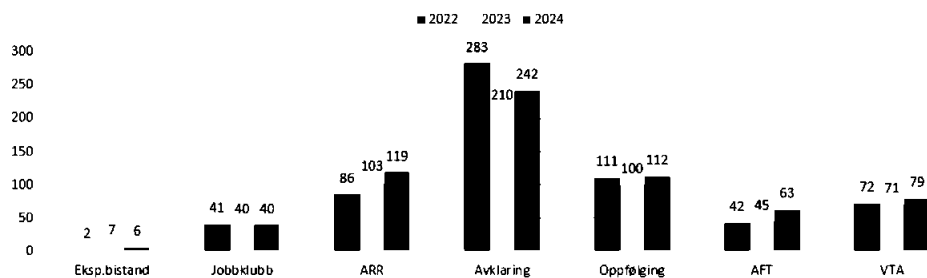
I 2024 gjennomførte 661 personar arbeidsretta tiltak i Furene. I tillegg har omlag 110 personar hatt kontakt med Furene gjennom ein elevpraksis, som lærekandidat, hatt sommarjobb eller fått karriererettleiing.

Fordelinga mellom dei ulike tiltaka viser under.

Deltakaroversikt	EKSPERTBIST.		JOBBKЛУBB		ARR		AVKLARING		OPPFØLGING		AFT		VTA		SAMLA	
	2023	2024	2023	2024	2023	2024	2023	2024	2023	2024	2023	2024	2023	2024	2023	2024
Alle tiltak																
Deltakarar som har fullført tiltak	6	6	34	25	88	110	193	231	64	68	26	34	8	10	413	484
Aktive deltakarar pr. 31.12.	1	0	6	15	15	9	17	11	36	44	19	29	63	69	156	177
Samla gjennomstrøyming	7	6	40	40	103	119	210	242	100	112	45	63	71	79	569	661
Formidla til arbeid	4	4	8	6	48	50	18	25	46	40	11	15	1	1	132	141
Formidla til utdanning	0	0	0	0	3	6	6	5	0	3	2	4	0	0	11	18
Samla formidla	4	4	8	6	51	56	24	30	46	43	13	19	1	1	147	159
% formidla	67 %	67 %	24 %	24 %	58 %	51 %	12 %	13 %	72 %	63 %	50 %	56 %	13 %	10 %	36 %	33 %

- Antall som gjennomførte arbeidsretta tiltak auka i høve 2023 og er på nivå med 2022. Det var godt med søknadar og dermed venteliste på alle individuelle tiltak heile året. Vi fekk auka ramme på AFT med tre faste og seks mellombels plassar heile året, og fekk tildelt sju nye VTA-plassar sommaren 2024.
- Auke i bruken av Arbeidsretta rehabilitering (ARR) heldt fram også i 2024. Vi prioriterer desse tiltaksløpa då forskning viser at sjansen for å kome tilbake i arbeid er størst tidleg i sjukefråværet. Vi får svært gode tilbakemeldingar på gjennomføringa av tiltaksløpa og sluttrapportane. Tiltaksløpa fører til at mange finn løysingar på eigen eller ny arbeidsplass.
- Vi vann anbod på AMO grunnleggjande arbeidsnorsk og hadde ved årsskiftet 15 personar på kurs. AMO jobbklubb er svært lite brukt etter at jobbsøkarar som har standardinnsats, og dermed er i målgruppa for jobbsøkarkurs, blir følgt opp av ei nasjonal eining i Nav med eit digitalt tilbod.
- Avklaringstiltaket utgjorde 48 % av gjennomførte tiltak. Det er eit kort tiltak for avklaring av vegen vidare, og dermed ikkje eit formidlingstiltak. Ved å trekke frå tal knytt til avklaringstiltaket, har 51 % av dei som har avslutta tiltak i Furene gått over til arbeid eller utdanning.

AKTIVE I TILTAK SISTE 3 ÅR



Kvantitetsmål og resultat pr. tiltak

Nokre av tiltaka har konkrete mål, nedfelt i avtalane med NAV:

Oppfølging:

Mål 70 % til arbeid

Oppnådd 59 % (40 personar) er avslutta til arbeid. Å avslutte Oppfølging for å starte på utdanning tel ikkje i resultatrapporten sjølv om det tel som formidling i dei andre individuelle tiltaka. Om vi reknar med dei tre som starta på utdanning er formidlinga 63 %.



Avklaring

Mål 80 % skal ha eigen plan med forslag til aktivitet for å kome i arbeid

Oppnådd 57 % (132 personar) har forslag til aktivitetar for å kome i arbeid.

Mange av dei som vart søkt inn til avklaring viste seg å ha for dårleg helse til å fungere i arbeid, men fekk avklart vegen vidare. 71 % har gjennomført arbeidsutprøving som ein del av tiltaket.

Arbeidsretta rehabilitering:

Mål 70 % av dei med arbeidsforhold skal vere friskmeldt eller redusert sjukemelding

65 % av dei utan arbeidsforhold skal vere i arbeid eller klar for arbeidsretta aktivitet

Oppnådd 29 %

- 21 personar er friskmeldt eller har redusert sjukemelding

- 25 personar har stabilisert stillingsprosent på eigen arbeidsplass i staden for å falle ut av arbeid

76 % (28 personar) er klar for arbeidsretta aktivitet

Arbeidsførebuande trening

Mål 50 % til arbeid eller utdanning

Oppnådd 56 % (19 personar) til arbeid eller utdanning

VTA:

Mål: Det er ikkje definert formidlingsmål, men det er ei klar forventning om å arbeide for at dei som ynskjer skal få prøve seg i ordinært arbeid.

I 2024 hadde vi til ei kvar tid 4-7 i ekstern bedrift.

Oppnådd: 10 % (1 person) har avslutta til anna arbeid eller utdanning.

HMSQ

Internkontroll og avvik

I 2024 vart det gjennomført risikokartleggingar på alle avdelingar. Avdelingsleiar har ansvar for gjennomføring av desse, men med involvering av dei tilsette i prosessen.

Det vart i 2024 meldt inn 86 avvik. Det er ein auke frå 2023, noko vi opplever som positivt. Vi har ikkje hatt alvorlege ulukker eller skader, og avvika gjeld i stor grad byggrelaterte utfordringar.

Det er elles utført systematisk HMS arbeid basert på HMS plan og aktivitetar iht årshjul.

Verneteneste

Vi har verneombod på tre lokasjonar og det vart i 2024 gjennomført val av nye verneombod.

Av desse vart det valt eit Hovudverneombod .

Medi3 er ny leverandør av bedriftshelsetenester og deltek på AMU møter, i tillegg til at vi har nytta deira tilbod opp mot enkelttilsette i verksemda.

Industrivern

Det har ikkje vore hendingar med innsats frå industrivernet i 2024. Det har vore gjennomført brannøving med evakuering og søk som øvingsmoment.

GDPR

GDPR og informasjonssikkerheit er sett høgt på agendaen i Kopano-samarbeidet, og Furene deltek gjennom arbeidsgruppa for "personvern og informasjonssikkerheit". Mål for arbeidsgruppa er å auka kompetansen på området, og sikre at alle verksemdene er i samsvar med GDPR.



I Furene har det over lang tid vore stort fokus på GDPR i tiltaksgjennomføringane. Dette er forankra i databehandlaravtalen med NAV. Kopano-verktøyet "Karriereportalen" bidreg til betre sikring av opplysningar, og trygg samhandling med deltakarar og arbeidsgjevarar.

Basert på risikokartleggingar, har Furene i 2024 investert i to nye fagsystem som skal bidra til auka sikkerheitsnivå for administrative oppgåver; økonomi- og lønssystem og HR-system. Fleire prosessar vert digitalisert, mellom anna personalmapper.

For 2025 er det planlagt å auke kompetansen for GDPR og sikkerheitskultur for alle våre tilsette. Dette i tillegg til organisatoriske og tekniske tiltak med auka informasjonssikkerheit som mål. Furene har eigen personvernansvarleg som vil ha det overordna ansvaret for arbeidet.

Arbeidsmiljø

Furene gjennomfører medarbeidarundersøking fortrinnsvis anna kvart år. Ved særskilde omstende kan det gjennomførast oftare og berre for deler av verksemda. Med bakgrunn i resultat frå 2023 vart det i 2024 gjennomført ny undersøking for Furene Utvikling AS. Resultatet frå denne har blitt handsama i leiargruppe, på avdeling og i AMU.

Det har og blitt gjennomført arbeidsplassvurderingar og gjort tilrettelegging for enkeltarbeidstakarar på fleire avdelingar. Tilbakemelding frå dei tilsette er at Furene har stor vilje til tilrettelegging for den enkelt.

Tilsettingar og rekruttering

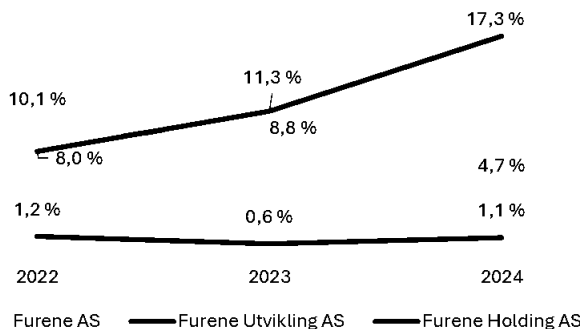
I 2024 slutta 7 personar i Furene Utvikling og 6 nye vart tilsett.

I tillegg har Furene Holding AS tilsett Mona Rossetvik i ei nyoppretta stilling som kvalitetsleiar

Sjukefråvær

Furene Utvikling har eit sjukefråvær på 17,3, noko som er eit stykke unna målsetjinga i HMS-planen, som er eit sjukefråvær under 6 %.

Sjukefråværet for Furene AS i 2024 var på 4,7 %, mot 8,9 % i 2023. Dette er ein gledeleg nedgang og syner at det vert jobba godt med arbeidsmiljø og førebygging på dei ulike avdelingane.



Ytre Miljø

Bedrifta forureinar ikkje det ytre miljø. Ikkje nokon av bedrifta sine avdelingar er underlagt konsesjonsvilkår eller krav om utsleppsløyve.



Arbeidsmiljøutval

AMU har i 2024 hatt fylgjande medlemmar:

- Malin Aksnes – Hovudverneombod
- Sindre Myklebust - Verneombod
- Stine Kiperberg/Ingvild S Riise - tillitsvalde
- Inge-Jonny Hide – Dagleg leiar
- Gro-Lise M Rise – HR- Personal
- Mona Rossetvik – Kvalitet
- Jørgen Kvalsund – Medi3

Fylgjande sakar har vore behandla: HMS plan, avvik og bruk av avvikssystem, medarbeidarundersøking, samarbeidsplan med BHT, ISO Sertifisering og sjukefråvær. Furene ynskjer at alle tilsette skal ha ei "stemme" og utover det lovpålagte arbeidsmiljøutvalet har VTA tilsette har sitt eigne utval .

Medlemer:

VTA AMU Volda: Reidun Hagen og Knut Olav Haugen

VTA AMU Dragsund: Marius Kvalsvik og Roger Daniel Helland

I tillegg møter personaleleiar, avdelingsleiar/jobbkonsulent

Trivselslaget

Trivsellaaget har arrangert fleire sosiale tiltak og verksemda sett stor pris på engasjementet til dei tilsette som tek på seg den jobben.

ARP – arbeidsgjevar sin aktivitets- og utgreiingsplikt på likestillings- og diskrimineringsområdet

Furene skal jobbe aktivt, målretta og planmessig for å fremje likestilling og hindre diskriminering. Dette er forankra i policydokumentet vårt og det vert ilag med tillitsvalde utforma ein plan basert på denne kartlegginga.

Resultatet av denne kartlegginga ser slik ut:

ARP	Kjønns- balanse		Mellombels tilsette		Foreldre- perm. (veker)		Faktisk deltid		Ufrivillig deltid		Alder gj.sn.
	K	M	K	M	K	M	K	M	K	M	
Selskap											
Furene AS	23	27	0	1			6	2	4		49
Furene utv. AS	14	3					1				40
Furene Holding AS	4	2									54
Samla	41	32	0	1	0	0	7	2	4		48

- 81 tilsette i tiltaket Varig tilrettelagt arbeid.
- Styrerepresentasjonen er fordelt med 57 % kvinner og 43 % menn.
- I leiarforum er det 6 menn og 3 kvinner.
- I leiargruppa er det 2 menn og 3 kvinner.

Openheitslova

Furene-konsernet er omfatta av lova sitt verkeområde, jf. Åpenheitsloven §§ 2 og 3.

Det er utført overordna kartlegging og evaluering av leverandørane for 2024 utan å finne avvik.

For 2025 vil vi halde fram med å systematisere arbeidet og auke kompetansen blant våre tilsette når det gjeld førehandsgodkjenning og evaluering av leverandørar. På verksemda si nettside



www.furene.no er det informasjon om korleis vi ivaretek dette, samt kontaktinformasjon for ytterlegare innsyn

Kvalitetssystem

Etter ei grundig vurdering, mellom anna i dialog med ei rekkje av kollegaverksemdene i Kopano, blei det vedteke å starte arbeidet med å gå over frå dagens EQUASS-sertifisering til ISO-sertifisering.

ISO står for International Organization for Standardization og er ein internasjonal organisasjon som lagar internasjonale standardar for kvalitetssikring av produkt og tenester. Organisasjonen består av 160 medlemar frå forskjellige land, der kvart medlem representerer ISO i sitt heimland.

Med auka krav og forventningar frå kundar, samarbeidspartnarar og myndigheiter, er det viktig å ha etablert eit solid kvalitetssystem. I første omgang valde Furene å sertifisere seg innan kvalitetsstyring (ISO 9001) og miljøstyring (ISO 14001), med plan om iverksetjing innan første halvår 2025. Med denne endringa viser Furene auka satsing på kontinuerleg forbetring, kundetilfredsheit og miljøansvar.

Viktige satsingar og milepålar

- Ytterlegare innarbeiding av Kopano-samarbeidet. Mellom anna gjennom dei nye digitale verktøya Karriereportalen og Karrierepasset.
- Under Arendalsuka 2024 blei Kopano for alvor lansert nasjonalt
- I juni blei det semje med eigarane av Ulshav AS (Ulstein og Hareid kommunar) om at Furene tek over eigarskapen av selskapet, og endeleg fusjon i 2025.
- Kjøp av Arthurgarden (Sjøgata 5 og 7) - med mål om å samle aktivitetane i Ulstein i eitt og same bygg. Leigeavtale med Sjøgata 30 blei sagt opp.
- Signert avtale om anbodstiltaket Oppfølging
- Endring av økonomi- og lønssystem frå Visma til Power Office
- Flytting av intern rekneskapsfunksjon til Reknehuset AS
- Implementering av nytt HR-system levert av Simployer
- Ny, digital adgangskontroll, levert av Låssenteret
- Oppstart energikartlegging alle bygg (med støtte frå Enova)
- Gjennomført Fabelaktig Fredag Sunnmøre i samarbeid med m.a. NAV og Brisk.
- Auke i talet på VTA-plassar frå 59 til 76, der 10 kom som ein del av Ulshav og 7 som nye plassar frå NAV.
- Møre og Romsdal fylkeskommune gjorde vedtak om å avslutte sin eigarskap i Furene. Etter dialog gjorde Stranda og Kinn kommunar vedtak om sal av aksjane til tilbake til Furene for pådydande. Transaksjonar vert utført i 2025.

Økonomisk rapport - utvikling og resultat

Konsern

Samla omsetning i 2024 var kr. 83,9 mill., mot kr. 69,9 mill. i 2023.

Driftsresultat 2024 kr. -6 233 407 mot kr. -2 571 940 i 2023

Årsresultat 2024 kr. -2 489 710 mot kr. 1 220 292 i 2023

Den negative utviklinga i driftsresultatet er eit resultat av fleire faktorar. Som påpeika i fjorårets årsrapport såg ein alt då ein stor auke i kostnader og at denne utviklinga ville halde fram også i 2024. Generelt høg løns- og prisvekst over fleire år, og ein stram arbeidsmarknad har gjort det meir kostnadskrevjande å både rekruttere og halde på arbeidskraft. Etter periodar med høgt sjukefråvær



og auka aktivitet gjorde bedrifta eit bevist val om å auke bemanninga for å sikre ein meir føreseieleg ressursituasjon og leveringsdyktigheit.

I tillegg til dette var det i 2024 planlagt og gjennomført mange samtidige løft knytt til system og kvalitet. Dette inkluderte mellom anna nytt økonomi- og lønssystem, ekstern leverandør av løns- og rekneskapsfunksjonen, nytt HR-system og start av prosess mot ISO-sertifisering. Overtaking av eigarskapen i Ulshav AS med planlagt fusjon 2025 har også vore ein vesentleg kostnadsdrivar. Summen av dette gjer at trass i ein god inntektsvekst både knytt til arena og tiltak er denne meir ein oppveia av auka kostnader knytt til varekost, løn og anna drift.

Som ein konsekvens av den komande fusjonen gjorde styret vedtak om kjøp av ein seksjon i Arthurgarden i Sjøgata i Ulsteinvik. Samstundes vart Ulshav AS sin hovudlokasjon i Saunesmarka lagt ut for sal.

Resultat av finanspostar er kr. 3 726 145,- i 2024 mot kr. 3 738 577,- i 2023. Framleis god avkastning på likviditetsreserve i aktiv forvaltning, samt renteinntekter på kontantbeholdning er hovudårsakene til det bidraget. Den gode utviklinga i aksjemarknaden frå 2023 heldt fram i 2024 og er hovudårsaka til det positive resultatet frå finansporteføljen. Rentekostnader knyter seg til langsiktige lån i AS Terminalbygg og Ulshav AS.

Økonomisk stilling	2024	2023	2022
Driftsinntekter	83,991	69,923	73,499
Driftsresultat	-6,233	-2,572	5,523
Årsresultat	-2,490	1,220	4,822
Balansesum	138,692	120,320	120,383
Eigenkapital	107,498	98,112	96,892

Nøkkeltal	2024	2023	2022
Avkastningsgrad	-4.8 %	-2.1 %	4.7 %
Resultatgrad	-7.4 %	-3.7 %	6.7 %
Omløpshastigheit egedelar	64.9 %	58.1 %	62.6 %
Likviditetsgrad	3.4	5.2	4.8
Likviditetsreserve	48,488	54,440	52,324
Eigenkapitalandel	77.5 %	81.5 %	80.5 %

Furene Holding AS

Samla omsetning i 2024 var kr. 10 662 399,- mot kr. 9 644 262,- i 2023.

Driftsresultat 2024 kr. -1 572 360,- mot kr. -113 424,- i 2023

Årsresultat 2024 kr. - 906 441,- mot kr. 1 092 636,- i 2023

Fleire planlagde løft knytt til system, kvalitet/sertifisering, samarbeid og synlegheit har medført eit kostnadskrevjande 2024. Dette er reflektert i ei svært negativ utvikling i driftsresultat. Framleis god kursutvikling og utbytte på EK-bevis for Sparebank 1 SMN er hovudforklaringa på det positive resultatet frå finanspostar.



Økonomiske utsikter framover

Furene må som følge av nemnde årsaker i avsnitta over også i 2025 måtte pårekne eit betydeleg negativt driftsresultat. Samordning av Ulshav AS og Furene AS etter fusjon og drift av fleire lokasjonar veit ein frå tidlegare erfaringar er ressurskrevjande. Store investeringar som reduserer likviditeten og bidraget frå finanspostane kombinert med auka avskrivingskost legg ytterlegare press på botnlinja. På den positive sida har Furene både gjennom eigarskapen i Ulshav AS og ved auka tildeling av VTA og AFT plassar forsterka sitt grunnlag for langsiktig utvikling av god arbeidsinkludering i 7-stjerna. Jamt over god aktivitet i næringslivet i regionen, og dermed hos mange av våre viktige kundar, legg også til rette for auka aktivitet i våre produksjonar. Framover skal selskapet jobbe med å få mest mogleg ut av gjennomførte investeringar. Målet er auka bidrag til arbeidsinkludering med ein berekraftig økonomi i botnen.

Styreforsikring

Det er teikna forsikring for styreansvar med dekningsomfang NOK 5 mill. for Norden.

Finansiell risiko

Forretningsområde, kundeportefølje og finansiell stilling tilseier ein låg samla finansiell risiko. Finansporteføljen er i aktiv forvaltning hos Sparebank 1 Forvaltning og Sparebanken Møre Aktiv forvaltning. Furene AS sitt finansreglement, med ein konservativ risikoprofil, ligg til grunn for forvaltninga.

Framleis drift

I samsvar med rekneskapslova sin 3-3a stadfestar vi at selskapet er solid, har tilfredsstillande likviditet, og at føresetnad for framleis drift er til stades.

Resultatdisponering

Styret foreslår at underskot i morselskap vert dekt inn av annan eigenkapital med kr. 906 441,-
Styret foreslår at underskot i konsernselskap vert dekt inn av annan eigenkapital med kr. 2 472 384,-

Volda, 23.06.2025

Yrjar Garshol
Styreleiar

Alvhild Kvamme Iversen
Nestleiar

Tor Mikalsen
Styremedlem

Marit Aklestad
Styremedlem

Jens Erling Ekroll Lillebø
Styremedlem

Ingvild Saure Riise
Styremedlem



Stian Runne Brandal
Styremedlem

Inge-Jonny Hide
Dagleg leiar

Penneo Dokumentnøkkel: 10EIM4-6AZ09-KBNHV-7Z9V2-GQ1PC-VNJOS



Furene Holding AS

Org.nr. 926 080 377

Konsernrekneskap 2024

Penneo Dokumentnøkkel: 10EM4-6AZ09-KBNHV-7Z9V2-GQ1PC-VNJOS



RESULTATREKNEKAP

FURENE HOLDING AS - KONSERNREKNEKAP

DRIFTSINNTEKTER OG DRIFTSKOSTNADER	Note	2024	2023
Salsinntekt	3	60 040 479	48 141 927
Anna driftsinntekt		23 950 410	21 781 045
Sum driftsinntekter		83 990 890	69 922 972
Varekostnad		14 378 752	10 870 678
Lagerendring varer under tilverking og ferdigvarer	7	59 612	-245 468
Lønskostnad	4, 14	55 216 725	45 866 576
Avskrivning	5	5 235 448	4 846 690
Annan driftskostnad	4	15 333 759	11 156 435
Sum driftskostnader		90 224 297	72 494 912
Driftsresultat		-6 233 407	-2 571 940
FINANSINNTEKTER OG FINANSKOSTNADER			
Renteinntekt fra foretak i same konsern		144 277	0
Anna renteinntekt		2 027 667	1 703 088
Anna finansinntekt		130 392	0
Verdiauke av marknadsbaserte omløpsmiddel		2 623 071	2 838 740
Verdireduksjon av marknadsbaserte omløpsmiddel		0	6 265
Annan rentekostnad		891 585	796 777
Annan finanskostnad		307 676	210
Resultat av finansposter		3 726 145	3 738 577
Ordinært resultat før skattekostnad		-2 507 262	1 166 637
Skattekostnad på ordinært resultat	13	-17 552	-53 655
Ordinært resultat		-2 489 710	1 220 292
Årsresultat		-2 489 710	1 220 292
Minoriteten sin del	10	-17 326	-14 557
Majoritetens sin del		-2 472 384	1 234 849
OVERFØRING			
Avsett til annen egenkapital		0	1 234 848
Overføring frå annan eigekapital		2 472 384	0
Sum disponert		-2 489 710	1 220 292



BALANSE

FURENE HOLDING AS - KONSERNREKNESKAP

EIGEDELAR	Note	2024	2023
ANLEGGSMIDDEL			
VARIGE DRIFTSMIDDEL			
Tomter, bygningar og annan fast eigedom	5, 12	60 901 119	40 848 917
Transportmiddel	5	8 285 122	644 474
Driftslausøyre, inventar, maskinar og utstyr	5	2 542 505	8 761 566
Sum varige driftsmiddel		71 728 746	50 254 957
FINANSIELLE ANLEGGSMIDDEL			
Investeringar i aksjar og partar	6	2 048 524	1 727 760
Andre langsiktige krav	11, 14	908 944	1 313 326
Sum finansielle anleggsmiddel		2 957 468	3 041 086
Sum anleggsmiddel		74 686 214	53 296 043
OMLØPSMIDDEL			
Varer	7	4 930 409	4 340 803
KRAV			
Kundekrav	8	8 819 812	7 274 769
Andre kortsiktige krav	11	1 767 236	968 147
Sum krav		10 587 049	8 242 916
INVESTERINGAR			
Andre finansielle instrument	6	33 680 050	30 715 905
Sum investeringar		33 680 050	30 715 905
Bankinnskot, kontantar og liknande	9	14 807 899	23 724 050
Sum omløpsmiddel		64 005 408	67 023 675
Sum egedelar		138 691 622	120 319 717

Pemneo Dokumentnøkkel: 10EM4-6AZ09-KBNHV-7Z9V2-GQ1PC-VNUJOS



BALANSE

FURENE HOLDING AS - KONSERNREKNESKAP

EIGENKAPITAL OG GJELD	Note	2024	2023
INNSKOTEN EIGENKAPITAL			
Aksjekapital	10	305 500	283 000
Overkurs	10	11 759 509	475 009
Sum innskoten egenkapital		12 065 009	758 009
OPPTENT EIGENKAPITAL			
Annan egenkapital	10	94 337 670	96 256 126
Sum opptent egenkapital		94 337 670	96 256 126
Minoritetsinteresser	10	1 095 180	1 097 949
Sum egenkapital		107 497 859	98 112 084
GJELD			
AVSETJING TIL PLIKTER			
Utsett skatt	13	180 355	254 048
Sum avsetjing til plikter		180 355	254 048
ANNA LANGSIKTIG GJELD			
Gjeld til kredittinstitusjonar	11, 12	12 334 135	9 037 475
Øvrig langsiktig gjeld		51 000	51 000
Sum anna langsiktig gjeld		12 385 135	9 088 475
KORTSIKTIG GJELD			
Leverandørgjeld		2 966 399	1 681 263
Betalbar skatt	13	56 141	62 223
Skyldige offentlege avgifter		4 654 745	3 613 987
Anna kortsiktig gjeld		10 950 988	7 507 637
Sum kortsiktig gjeld		18 628 273	12 865 110
Sum gjeld		31 193 763	22 207 633
Sum egenkapital og gjeld		138 691 622	120 319 717

Permeo Dokumentnøkkel: 10EM4-6AZ09-KBNHV-7Z9V2-GQ1PC-VNJOS



BALANSE

FURENE HOLDING AS - KONSERNREKNESKAP

Volda,
Styret i Furene Holding AS

Inge-Jønny Hide
dagleg leiar

Yrjar Garsol
styreleiar

Alvhild Kvamme Iversen
nestleiar

Tor Mikalsen
styremedlem

Marit Aklestad
styremedlem

Jens Erling Ekroll Lillebø
styremedlem

Ingvild Saure Riise
styremedlem

Stian Runne Brandal
styremedlem

Penneo Dokumentnøkkel: 10EM4-6AZ09-KBNHV-7Z9V2-GQ1PC-VNU0S



Furene Holding AS

Konsernrekneskap 2024

Notar

Note 1 Rekneskapsprinsipp

Årsrekneskapet er sett opp i samsvar med rekneskapslova og NRS 8, god rekneskapsskikk.

Konsolideringsprinsipp

Konsernrekneskapet omfattar morselskapet Furene Holding AS med dotterselskap. Konsernrekneskapet er utarbeidd som om konsernet var ei økonomisk eining. Transaksjonar og mellomverande mellom selskapa i konsernet er eliminert. Konsernrekneskapet er utarbeida etter einsarta prinsipp, ved at dotterselskapa følgjer dei same rekneskapsprinsippa som morselskapet.

Alle vesentlege transaksjonar og mellomverande mellom selskapa i konsernet vert eliminert.

Hovedregel for vurdering og klassifisering av eigendelar og gjeld

Eigendelar bestemt til varig eige eller bruk er klassifisert som anleggsmidlar. Andre eigendelar er klassifisert som omløpsmidlar. Fordringar som skal tilbakebetalast innan eit år er klassifisert som omløpsmidlar. Ved klassifisering av kortsiktig og langsiktig gjeld er tilsvarande kriteriar lagt til grunn.

Omløpsmidlane er vurdert til lågaste av kostpris og virkeleg verdi.

Anleggsmidlar vert vurdert til kostpris, men vert nedskrive til gjenvinnbart verdi dersom dette er lågare enn bokført verdi, og verdifallet ikkje er venta å vere forbigåande. Anleggsmidlar med avgrensa økonomisk levetid er avskrive etter fastsett plan.

Anna langsiktig gjeld og kortsiktig gjeld er vurdert til pålydande beløp.

Krav

Kundekrav og andre krav er vurdert til pålydande etter frådrag for avsetjing til forventa tap. Avsetjing til tap vert gjort på grunnlag av ei individuell vurdering av dei einskilde krav.

Varer

Varelager vert vurdert til lågaste verdi av kostpris og verkeleg verdi.

Varige driftsmidlar

Varige driftsmidlar er balanseført og vert avskrive over driftsmiddelet si forventa levetid. Direkte vedlikehald av driftsmidlar vert kostnadsført under driftskostnader, medan påkostingar eller utbetringar vert tillagt driftsmiddelet sin kostpris og avskrive saman med driftsmiddelet.

Skatter

Skattekostnad i konsernrekneskapet er knytta til morselskapet og dotterselskapa Furene Utvikling AS og AS Terminalbygg. Furene AS er friteken for å betale skatt då det er ei arbeids- og inkluderingsbedrift med tilskot frå stat og fylkelskommune.



Furene Holding AS

Konsernregnskap 2024

Notar

Inntekter

Ved varesal:

Inntekt vert rekneskapsført når den er opptjent, altså når både risiko og kontroll i hovedsak er overført til kunden. Dette vil normalt vere tilfellet når varen er levert til kunden. Inntektene vert rekneskapsført med verdien av vederlaget på transaksjonstidspunktet.

Ved tjenestesal:

Inntekt vert rekneskapsført når den er opptjent, altså når krav på vederlag oppstår. Dette skjer når tenesten vert ytt, i takt med at arbeidet vert utført. Inntektene vert rekneskapsførte med verdien av vederlaget på transaksjonstidspunktet.

Pensjonar

Furene AS og Furene Utvikling AS har ei ytingsbasert pensjonordning som er lukka. Den ytingsbasert pensjonsordninga er balanseført tilsvarende noverdien av framtidige pensjonsytningar. Pensjonspremien vert kostnadsført med etterjustering som fylgje av aktuarutrekning. Verksemda si obligatoriske ordning er innskotsbasert.

Bankinnskott, kontantar og liknande

Bankinnskudd, kontantar ol. inkluderar betalingsmidlar med forfallsdato som er kortare enn tre månader frå anskaffelse.

Kontantstraumsoppstilling

Kontantstraumsoppstillinga er utarbeida etter den indirekte metoda. Kontantar og kontantekvivalenter omfatta kontantar og bankinnskudd.

Note 2 Datterselskap

Følgande datterselskap inngår i konsernet pr. 31.12.:

Selskap	Stifta	Kontor	Eigarande	Stemme- andel	Anskaffe- leskost (TNOK)
Furene AS	1971	Volda	100,0 %	100,0 %	660
Furene Utvikling AS	2020	Volda	100,0 %	100,0 %	30
AS Terminalbygg	2007	Volda	59,8 %	59,8 %	1 787
Ulshav AS	1991	Ulsteinvik	100,0 %	100,0 %	11 307 000

Aksjer i datterselskap er eliminert mot eigenkapital på etableringstidspunktet. I AS Terminalbygg er der minoritetsinteresser med 40,2%. Minoritetsinteresser er spesifisert i balansen og inngår i konsernet sin eigenkapital. Furene Holding AS har overtatt alle aksjene i Ulshav AS, oppgjort med ein aksjebytteavtale med tidligare aksjonærar i Ulshav AS, - Hareid Kommune og Ulstein Kommune.

Note 3 Salgsinntekter

Salgsinntektene i selskapet fordeler seg mellom dei ulike verksemdsområda som vist nedenfor.

	2024
Sal av eigentilverka varer	39 280 060
Sal av tenester	20 760 420
Leieinntekt fast eigedom	1 732 619
Offentlege tilskott	22 217 791
Sal av eigedom	0
Sum	83 990 890

All verksemd vert drive i Noreg, og alle inntekter er opptente her.



Furene Holding AS

Konsernregnskap 2024

Notar

Note 4 Lønskostnader / talet på tilsette / Godtgjeringar mm.

Lønskostnader mm.	2024	2023
Løn	43 785 650	35 420 421
Arbeidsgiveravgift	6 184 111	5 581 454
Pensjonskostnader	2 898 659	3 030 087
Andre ytingar	2 123 392	1 819 614
Styrehonorar	224 914	15 000
Sum lønskostnader	55 216 725	45 866 575

Antall årsverk i rekneskapsåret **65**

Godtgjeringar (i kroner)	Dagleg leiar
Løn og godtgjersle	1 438 500
Pensjonskostnader	59 276

Revisor

Kostnadsført revisjonshonorar for 2023 utgjer kr 226 775,- i tillegg kjem tjenester utenom revisjon med kr 91 638 (ekskl. mva).

Note 5 Varige driftsmidlar

	Tomter	Bygninger o.a fast eigendom	Transport- middel	Maskinar, inventar og utstyr	Totalt
Kostpris 01.01	4 946 448	80 334 072	3 345 627	36 226 963	124 853 110
Tilgang		27 394 228	4 356 552	4 313 101	36 063 881
Avgang					0
Kostpris 31.12	4 946 448	107 728 300	7 702 179	40 540 064	160 916 991
Akkumulerte avskrivningar 01.01	0	47 884 250	6 513 059	29 098 851	83 496 160
Akkumulerte avskrivningar 31.12	0	50 223 469	6 844 657	31 815 838	88 883 964
Akkumulerte nedskrivningar 01.01	0	304 384			304 384
Akkumulerte nedskrivningar 31.12					304 384
Balanseført verdi pr. 31.12	4 946 448	57 504 831	857 522	8 724 225	71 728 746
Årets avskrivningar	0	2 339 219	331 598	2 564 631	5 235 448
Årets nedskrivningar					
Økonomisk levetid		10-50 år	3-5 år	3-14 år	
Avskrivningsplan		Lineær	Lineær	Lineær	

Penneo Dokumentnøkkel: 10EM4-6AZ09-KBNHV-7Z9V2-GQ1PC-VNJOS



Furene Holding AS

Konsernrekneskap 2024

Notar

Note 6 Aksjar og eigendelar i andre selskap m.m

Anleggsaksjar	Tal på aksjar	Innkjøps- kostnad	Balanseført verdi
	Sparebank 1 Søre Sunnmøre	7 718	802 672
Spesialistbedriften AS	100	200 000	200 000
Sum	7 818	1 002 672	2 048 524

Omløpsaksjar	Aktivaklasse	Andel av	Marknads-
		portefølja	verdi
	Obligasjoner	64,3 %	21 658 670
	Aksjefond	28,4 %	9 574 539
	Pengemarknad	3,1 %	1 039 423
	Kontantar	4,2 %	1 407 418
	Sum	100 %	33 680 050

Marknadsbaserte finansielle instrument i portefølja er vurdert til marknadsværdi.

Note 7 Varer

	2024	2023
Lager av råvarer og innkjøpte halvfabrik	2 662 421	2 353 190
Lager av varer under tilverking	246 520	225 152
Lager av eigentilverka ferdigvarer	2 021 468	1 762 462
Sum	4 930 409	4 340 804

Note 8 Kundekrav

	2024	2023
Kundekrav til pålydande	9 884 308	8 339 264
Avsetjing til tap	1 064 495	1 064 495
Balanseført verdi av kundekrav	8 819 812	7 274 769

Note 9 Bankinnskott

Av totale bankinnskudd er kr 2 116 056,- bundet til skyldig skattetrekk.



Furene Holding AS

Konsemrekneskap 2024

Notar

Note 10 Eigenkapital og aksjonærinformasjon

	Aksjekapital	Overkurs	Annan egenkapital	Sum
Eigenkapital 01.01	283 000	475 009	97 354 075	98 112 084
Overtakelse Ulshav AS	22 500	11 284 500	568 485	11 852 985
Årsresultat			-2 489 710	-2 489 710
Eigenkapital 31.12	305 500	11 759 509	95 432 850	107 497 859

Minoritetens andel av egenkapital utgjør kr 1 095 180,- pr 31.12

Samla aksjekapital utgjør kr 305 500,- fordelt på 1222 aksjer a pålydande kr 250,-

Furene Holding har overtatt aksjene i Ulshav AS med virkning fra 1.juli 2025. Overtakelsen ble gjort opp med en aksjebytteavtale med aksjonærene i Ulshav AS.

Eigarstruktur:

Aksjonærer i % pr. 31.12:

	Ordinære aksjer	Eierandel	Stemmeandel
Norges Handikapforbund	432	35,4 %	35,4 %
Norges Handikapforbund Nord Vest	117	9,6 %	9,6 %
Volda Kommune	126	10,3 %	10,3 %
Møre og Romsdal Fylkeskommune	120	9,8 %	9,8 %
Ulstein Kommune	120	9,8 %	9,8 %
Herøy Kommune	92	7,5 %	7,5 %
Hareid Kommune	54	4,4 %	4,4 %
Vanylven Kommune	54	4,4 %	4,4 %
Sande Kommune	43	3,5 %	3,5 %
Ørsta Kommune	40	3,3 %	3,3 %
Stranda Kommune	16	1,3 %	1,3 %
Kinn Kommune	8	0,7 %	0,7 %

Note 11 Krav og gjeld

Krav med forfall seinare enn 1 år

Krav på pensjonsytting

	2024	2023
	908 944	1 313 326

Gjeld med forfall seinare enn fem år etter rekningsåret

Gjeld til kredittinstitusjonar

	2024	2023
	7 117 435	5 000 000

Andre kortsiktige krav

Periodisert utbytte

Til gode meirverdiavgift

Andre forskuddsbetalte kostnader

Sum andre kortsiktige krav

	2024	2023
	0	0
	0	0
	1 767 236	967 785
Sum andre kortsiktige krav	1 767 236	967 785

Penneo Dokumentnøkkel: 10EM4-6AZ09-KBNHV-7Z9V2-GQ1PC-VNJOS



Furene Holding AS

Konsemrekneskap 2024

Notar

Note 12 Pantstilling

	2024	2023
Balanseført gjeld som er sikra ved pant o.l.		
Langsiktig gjeld til kredittinstitusjonar*	12 334 135	9 037 475
Annan langsiktig gjeld	51 000	51 000
Sum	12 385 135	9 088 475

Balanseført verdi av eigendelar stilt som sikkerhet for pantesikra gjeld*:

Bygninger	12 855 978	13 322 896
Kundekrav	0	0
Sum	12 855 978	13 322 896

Note 13 Skattekostnad

Betalbar skatt i balansen kjem fram slik:	2024	2023
Betalbar skatt på årets resultat	56 141	62 223
Sum betalbar skatt i balansen	56 141	62 223

Årets skattekostnad kjem fram slik:	2024	2023
Betalbar skatt på årets resultat	56 141	62 223
Feil tidligere år		11 782
Brutto endring utsett skatt	-73 693	-127 660
Årets skattekostnad	-17 552	-53 655

Spesifikasjon av grunnlag for utsett skatt:

Melombelse skilnadar som vert utlikna:	2024	2023
Anleggsmiddel	134 797	1 144 011
Pensjonspremie		220 891
Akkumulert underskott som kan framførast	-1 340 279	-724 331
inngår ikkje i utrekninga av utsett skatt	1 205 482	514 194
Grunnlag for beregning av utsett skatt	0	1 154 765

Utsett skatt (+) / utsett skattefordel (-) 0 254 048



Furene Holding AS

Konsemrekneskap 2024

Notar

Note 14 Ytingspensjon

Selskapet pliktar å ha tenestepensjonsordning etter lov om obligatorisk tenestepensjon. Pensjonsordninga til selskapet tilfredsstillar krava i denne lova.

Selskapet har i tillegg pensjonsordningar som omfattar i alt 15 personar. Ordningane gjev rett til definerte framtidige ytingar. Desse er i hovudsak avhengig av talet på oppteningsår, lønnsnivå ved oppnådd pensjonsalder og storleiken på ytingane frå folketrygda. Forplikingane er dekte gjennom eit forsikringsselskap.

	2024	2023
Netto av rentekostnad og forventet avkastning	-156 160	-175 151
Årets pensjonsopptjening, Service cost	29 295	33 325
Amortisering av aktuarielt tap	401 153	398 188
Administrasjonskostnader	130 094	144 992
Netto pensjonskostnad	404 382	401 354

Pensjonsforplikingar som var tente opp per 31.12.	-4 879 506	-5 275 327
Pensjonsmidlar (til marknadsverdi) per 31.12.	5 411 000	5 625 000
Ikkje resultatført verknad av estimatavvik	377 450	963 653
Arbeidsgjevaravgift		0
Netto pensjonsforpliking	908 944	1 313 326

Økonomiske føresetnader for utrekning av pensjonskostnaden:

Diskonteringsrente	3,10 %	3,10 %
Forventa avkastning på pensjonsmidlar	4,80 %	4,80 %
Forventa lønsvekst	3,50 %	3,50 %
Forventa G-regulering	3,50 %	3,25 %
Forventa regulering av pensjonar under utbetaling	1,80 %	1,80 %



Furene Holding AS

Konsernrekneskap 2024

Kontantstrømoppstilling

	2024	2023
Kontantstrømmer fra operasjonelle aktiviteter		
Resultat før skattekostnad	-2 489 710	1 166 637
- Periodens betalte skattar	-79 775	-87 049
-/+ Gevinst/tap ved salg av anleggsmidler	0	0
+ Ordinære avskrivninger	5 387 804	4 846 690
+ Nedskrivning anleggsmidler	0	0
+/- Endring i varelager	-589 606	-861 240
+/- Endring i kundekrav	-1 545 043	74 100
+/- Endring i leverandørgjeld	1 285 136	-939 191
+/- Forskjell mellom kostn.ført pensj. og inn-/utbet. i pensj.ordn.	404 382	58 039
+/- Effekt av valutakursendringer	0	0
+/- Gevinst/tap finans. aktiviteter	-320 764	-3 414 439
+/- Endring i andre tidsavgrensingsposter	720 513	858 415
= Netto kontantstrøm fra operasjonelle aktiviteter	2 772 937	1 701 962
Kontantstrømmer fra investeringsaktiviteter		
+ Innbetalinger ved sal av varige driftsmidler	0	0
- Utbetalinger ved kjøp av varige driftsmidler	-26 861 593	-1 471 871
+ Innbetalinger ved sal av aksjer og andeler	0	0
- Utbetalinger ved kjøp av aksjer og andeler	0	0
+ Innbetalinger ved sal av andre investeringer	0	0
- Utbetalinger ved kjøp av andre investeringer	0	0
= Netto kontantstrøm fra investeringsaktiviteter	-26 861 593	-1 471 871
Kontantstrømmer fra finansieringsaktiviteter		
+ Innbetalinger ved opptak av ny langsiktig gjeld	4 340 000	0
+ Innbetalinger ved opptak av ny kortsiktig gjeld	-1 043 340	0
- Utbetalinger ved nedbetaling av langsiktig gjeld	0	-803 340
- Utbetalinger ved nedbetaling av kortsiktig gjeld	0	0
+/- Netto endring i kassekreditt	0	0
+ Innbetaling av egenkapital	11 875 846	0
- Tilbakebetaling av egenkapital	0	0
- Utbetaling av utbytte	0	0
+ Innbetaling av konsernbidrag	0	0
- Utbetaling av konsernbidrag	0	0
= Netto kontantstrøm fra finansieringsaktiviteter	15 172 506	-803 340
+/- Effekt av valutakursendringer på kontanter og kontantekvivalenter	0	0
= Netto endring i kontanter og kontantekvivalenter	-8 916 150	-573 249
+ Beholdning av kontanter og kontantekvivalenter ved byrjinga av perioda	23 724 050	24 297 299
= Beholdning av kontantar og kontantekvivalentar ved slutten av perioda	14 807 899	23 724 050

Penneo Dokumentnøkkel: 10EM4-6AZ09-KBNHV-7Z9V2-GQ1PC-VNJOS



PENNEO

Signaturene i dette dokumentet er juridisk bindende. Dokument signert med "Penneo™ - sikker digital signatur". De signerende parter sin identitet er registrert, og er listet nedenfor.

"Med min signatur bekrefter jeg alle datoer og innholdet i dette dokument."

Brandal, Stian Runne

Styremedlem

På vegne av: Furene Holding AS

Serienummer: no_bankid:9578-5998-4-1452007

IP: 195.181.xxx.xxx

2025-06-29 21:15:05 UTC



Garshol, Yrjar

Styreleder

På vegne av: Furene Holding AS

Serienummer: no_bankid:9578-5998-4-1414782

IP: 195.181.xxx.xxx

2025-06-29 22:22:42 UTC



Riise, Ingvild Saure

Styremedlem

På vegne av: Furene Holding AS

Serienummer: no_bankid:9578-5997-4-665421

IP: 147.12.xxx.xxx

2025-06-30 05:06:42 UTC



Aklestad, Marit

Styremedlem

På vegne av: Furene Holding AS

Serienummer: no_bankid:9578-5997-4-749819

IP: 46.230.xxx.xxx

2025-06-30 05:14:19 UTC



Mikalsen, Tor

Styremedlem

På vegne av: Furene Holding AS og Konsern

Serienummer: no_bankid:9578-5998-4-1419495

IP: 158.38.xxx.xxx

2025-06-30 05:51:08 UTC



Iversen, Alvhild Kvamme

Styremedlem

På vegne av: Furene Holding AS

Serienummer: no_bankid:9578-5999-4-1980936

IP: 185.45.xxx.xxx

2025-06-30 06:43:44 UTC



Penneo Dokumentnr.økkel: 10EM4-6AZ09-KBNHV-7Z9V2-GQ1PC-VNJOS

Dette dokumentet er signert digitalt via [Penneo.com](https://penneo.com). De signerte dataene er validert ved hjelp av den matematiske hashverdien av det originale dokumentet. All kryptografisk bevisføring er innebygd i denne PDF-en for fremtidig validering.

Dette dokumentet er forseglet med et kvalifisert elektronisk segl. For mer informasjon om Penneos kvalifiserte tillitstjenester, se <https://eud.penneo.com>.

Slik kan du bekrefte at dokumentet er originalt

Når du åpner dokumentet i Adobe Reader, kan du se at det er sertifisert av **Penneo A/S**. Dette beviser at innholdet i dokumentet ikke har blitt endret siden tidspunktet for signeringen. Bevis for de individuelle signatørens digitale signaturer er vedlagt dokumentet.

Du kan bekrefte de kryptografiske bevisene ved hjelp av Penneos validator, <https://penneo.com/validator>, eller andre valideringsverktøy for digitale signaturer.



PENNEO

Signaturene i dette dokumentet er juridisk bindende. Dokument signert med "Penneo™ - sikker digital signatur". De signerende parter sin identitet er registrert, og er listet nedenfor.

"Med min signatur bekrefter jeg alle datoer og innholdet i dette dokument."

Lillebø, Jens Erling Ekroll

Styremedlem

På vegne av: Furene Holding AS

Serienummer: no_bankid:9578-5993-4-3699454

IP: 89.8.xxx.xxx

2025-06-30 06:52:49 UTC



Hide, Inge-Jonny

Daglig leder

På vegne av: Furene Holding AS

Serienummer: no_bankid:9578-5993-4-2500148

IP: 195.181.xxx.xxx

2025-06-30 08:04:28 UTC



Dette dokumentet er signert digitalt via [Penneo.com](https://penneo.com). De signerte dataene er validert ved hjelp av den matematiske hashverdien av det originale dokumentet. All kryptografisk bevisføring er innebygd i denne PDF-en for fremtidig validering.

Dette dokumentet er forseglest med et kvalifisert elektronisk segl. For mer informasjon om Penneos kvalifiserte tillitstjenester, se <https://eud.penneo.com>.

Slik kan du bekrefte at dokumentet er originalt

Når du åpner dokumentet i Adobe Reader, kan du se at det er sertifisert av **Penneo A/S**. Dette beviser at innholdet i dokumentet ikke har blitt endret siden tidspunktet for signeringen. Bevis for de individuelle signatørens digitale signaturer er vedlagt dokumentet.

Du kan bekrefte de kryptografiske bevisene ved hjelp av Penneos validator, <https://penneo.com/validator>, eller andre valideringsverktøy for digitale signaturer.

Penneo Dokumentnøkkel: 10EM4-6AZ09-KBNHV-7Z9V2-GQ1PC-VNJOS



KPMG AS
Langlandsveien 1
N-6010 Ålesund

Telephone +47 45 40 40 63
Internet www.kpmg.no
Enterprise 935 174 627 MVA

Til generalforsamlinga i Furene Holding AS

Melding frå uavhengig revisor

Konklusjon

Vi har revidert årsrekneskapen for Furene Holding AS som er samansett av:

- selskapsrekneskapen, som er samansett av balanse per 31. desember 2024, resultatrekneskap og kontantstraumoppstilling for regnskapsåret avslutta per denne datoen og notar, medrekna vesentlige opplysningar om rekneskapsprinsipp, og
- konsernrekneskapen, som er samansett av balanse per 31. desember 2024, resultatrekneskap og kontantstraumoppstilling for regnskapsåret avslutta per denne datoen og notar, medrekna eit samandrag av viktige rekneskapsprinsipp.

Etter vår meining

- oppfyller årsrekneskapen gjeldande lovkrav,
- gjev selskapsrekneskapen eit rettvisebilete av selskapet si finansielle stilling per 31. desember 2024 og av resultatata og kontantstraumar for regnskapsåret avslutta per denne datoen i samsvar med rekneskapslova sine reglar og god rekneskapskikk i Noreg, og
- gjev konsernrekneskapen eit rettvisebilete av konsernet si finansielle stilling per 31. desember 2024 og av resultatata og kontantstraumar for regnskapsåret avslutta per denne datoen i samsvar med rekneskapslova sine reglar og god rekneskapskikk i Noreg.

Grunnlag for konklusjonen

Vi har gjennomført revisjonen i samsvar med International Standards on Auditing (ISA-ane). Våre oppgåver og plikter etter desse standardane er beskrivne under overskrifta *Revisor sine oppgåver og plikter ved revisjon av årsrekneskapen*. Vi er uavhengige av selskapet og konsernet i samsvar med krava i relevante lover og forskrifter i Noreg og International Code of Ethics for Professional Accountants (medrekna dei internasjonale sjølvstendestandardane) utferda av International Ethics Standards Board for Accountants (IESBA-reglane), og har oppfylt dei andre etiske pliktene våre i samsvar med desse krava. Innhenta revisjonsbevis er etter vår oppfatning tilstrekkeleg og formålstenleg som grunnlag for vår konklusjon.

Ytterlegare informasjon

Styret og dagleg leiar (leiinga) er ansvarlege for informasjonen i årsmeldinga. Ytterlegare informasjon omfattar informasjon i årsrapporten bortsett frå årsrekneskapen og den tilhøyrande revisjonsmeldinga. Vår fråsegn om revisjonen av årsrekneskapen dekkjer ikkje informasjonen i årsmeldinga.

I samband med revisjonen av årsrekneskapen er det oppgåva vår å lese årsmeldinga. Formålet er å vurdere om det er vesentleg inkonsistens mellom årsmeldinga og årsrekneskapen og den kunnskap vi har opparbeidd under revisjonen, eller om årsmeldinga inneheld vesentleg feilinformasjon. Vi er pålagde å rapportere om årsmeldinga inneheld vesentleg feilinformasjon.

Ut frå kunnskapen vi har opparbeidd oss i revisjonen, meiner vi at årsmeldinga

Offices in:

© KPMG AS, a Norwegian limited liability company and a member firm of the KPMG global organization of independent member firms affiliated with KPMG International Limited, a private English company limited by guarantee. All rights reserved.

Statsautoriserte revisorer - medlemmer av Den norske Revisorforening

Oslo	Elverum	Mo i Rana	Tromsø
Alta	Finnsnes	Molde	Trondheim
Arendal	Hamar	Sandefjord	Tynset
Bergen	Haugesund	Stavanger	Ulsteinvik
Bode	Knarvik	Stord	Ålesund
Drammen	Kristiansand	Straume	

Perneo Dokumentmøkkel: J2K0D-P302A-YU241-LVXOG-FLEAF-FHNR3



- er konsistent med årsrekneskapen og
- inneheld dei opplysningane som skal vere med etter gjeldande lovkrav.

Leiinga sitt ansvar for årsrekneskapen

Leiinga er ansvarleg for å utarbeide årsrekneskapen og for at han gir eit rettvisande bilete i samsvar med rekneskapslova sine reglar og god rekneskapsskikk i Noreg. Leiinga er også ansvarleg for naudsynt intern kontroll for å kunne utarbeide ein årsrekneskap som ikkje inneheld vesentleg feilinformasjon, verken som følgje av misleg framferd eller feil som ikkje er tilsikta.

Ved utarbeidinga av årsrekneskapen er leiinga ansvarleg for å ta standpunkt til selskapet og konsernet si evne til å halde fram med drifta, og opplyse om tilhøve av betydning for dette. Føresetnaden om at drifta kan halde fram, skal leggjast til grunn for årsrekneskapen så lenge det ikkje er sannsynleg at verksemda vil bli avvika.

Revisor sine oppgåver og plikter ved revisjon av årsrekneskapen

Vårt mål er å oppnå tryggande sikkerheit for at årsrekneskapen totalt sett ikkje inneheld vesentleg feilinformasjon, verken som følgje av misleg framferd eller feil som ikkje er tilsikta, og å gi ei revisjonsmelding som inneheld konklusjonen vår. Tryggande sikkerheit er ein høg grad av tryggleik, men ingen garanti for at ein revisjon utført i samsvar med ISA-ane, alltid vil avdekke vesentleg feilinformasjon som eksisterer. Feilinformasjon kan oppstå som følgje av misleg framferd eller feil som ikkje er tilsikta. Feilinformasjon blir vurdert som vesentleg dersom han, åleine eller samla, innanfor rimelege grenser kan forventast å påverke økonomiske avgjerder som brukarane tar basert på årsrekneskapen.

Som del av ein revisjon i samsvar med ISA-ane, utøver vi profesjonelt skjønn og viser profesjonell skepsis gjennom heile revisjonen. I tillegg:

- identifiserer og anslår vi risikoen for vesentleg feilinformasjon i årsrekneskapen, enten det skuldast misleg framferd eller feil som ikkje er tilsikta. Vi utformar og gjennomfører revisjonshandlingar for å handtere slike risikoar, og hentar inn revisjonsbevis som er tilstrekkeleg og formålstenleg som grunnlag for konklusjonen vår. Risikoen for at vesentleg feilinformasjon som følgje av misleg framferd ikkje blir avdekket, er høgare enn for feilinformasjon som skuldast feil som ikkje er tilsikta, sidan misleg framferd kan innebære samarbeid, forfalsking, bevisste utelatingar, urette framstillingar, eller brot på interne kontrollrutinar.
- opparbeider vi oss ei forståing av intern kontroll som er relevant for revisjonen, for å utforme revisjonshandlingar som er formålstenlege etter tilhøva, men ikkje for å gi uttrykk for ei meining om effektiviteten av selskapet og konsernet sin interne kontroll.
- evaluerer vi om rekneskapsprinsippa som er brukte, er formålstenlege, og vurderer om rekneskapsestimata og tilhøyrande noteopplysningar som er utarbeidde av leiinga, er rimelege.
- konkluderer vi på om leiinga si bruk av framleis drift-føresetnaden er formålstenleg og, basert på innhenta revisjonsbevis, om det er vesentleg uvisse knytt til hendingar eller tilhøve som kan skape tvil av betydning om selskapet og konsernet si evne til å halde fram med drifta. Dersom vi konkluderer med at det eksisterer vesentleg uvisse, krevjes det at vi i revisjonsmeldinga gjer merksam på tilleggsopplysningane i årsrekneskapen, eller, dersom slike tilleggsopplysningar ikkje er tilstrekkelege, at vi modifiserer konklusjonen vår. Konklusjonane våre er basert på revisjonsbevis innhenta fram til datoen for revisjonsmeldinga. Etterfølgjande hendingar eller tilhøve kan likevel føre til at selskapet og konsernet ikkje kan halde fram drifta.
- evaluerer vi den totale presentasjonen, strukturen og innhaldet i årsrekneskapen, og tilleggsopplysningane, og om årsrekneskapen representerer dei underliggjande transaksjonane og hendingane på ein måte som gir eit rettvisande bilete.
- innhentar vi tilstrekkeleg og formålstenleg revisjonsbevis knytt til den finansielle informasjonen til einingane eller forretningsområda i konsernet for å kunne gi uttrykk for ei meining om den konsoliderte årsrekneskapen. Vi er ansvarlege for å leie, følge opp og gjennomføre konsernrevisjonen. Vi åleine er ansvarlege for vår revisjonskonklusjon.

Vi kommuniserer med styret mellom anna om det planlagde innhendet i revisjonen, tidspunkt for revisjonsarbeidet, og eventuelle vesentlege funn i revisjonen, irekna vesentlege svakheiter i den



interne kontrollen som vi avdekker gjennom revisjonen.

Ålesund
KPMG AS

Vegard Andorsen
Statsautorisert revisor
(elektronisk signert)

Perneo Dokumentmøkkel: JZK0D-P3O2A-YU241-LVXOG-FLEAF-FHNR3



PENNEO

Signaturene i dette dokumentet er juridisk bindende. Dokument signert med "Penneo™ - sikker digital signatur". De signerende parter sin identitet er registrert, og er listet nedenfor.

"Med min signatur bekrefter jeg alle datoer og innholdet i dette dokument."

Andersen, Vegard

Statsautorisert revisor

På vegne av: KPMG AS

Serienummer: no_bankid:9578-5997-4-322353

IP: 80.232.xxx.xxx

2025-06-30 09:03:06 UTC



Penneo Dokumentmøkkel: J2K0D-P3O2A-YU24I-LVXOG-FLEAF-FHNR3

Dette dokumentet er signert digitalt via [Penneo.com](https://penneo.com). De signerte dataene er validert ved hjelp av den matematiske hashverdien av det originale dokumentet. All kryptografisk bevisføring er innebygd i denne PDF-en for fremtidig validering.

Dette dokumentet er forseglest med et kvalifisert elektronisk segl. For mer informasjon om Penneos kvalifiserte tillitstjenester, se <https://eud.penneo.com>.

Slik kan du bekrefte at dokumentet er originalt

Når du åpner dokumentet i Adobe Reader, kan du se at det er sertifisert av **Penneo A/S**. Dette beviser at innholdet i dokumentet ikke har blitt endret siden tidspunktet for signeringen. Bevis for de individuelle signatørens digitale signaturer er vedlagt dokumentet.

Du kan bekrefte de kryptografiske bevisene ved hjelp av Penneos validator, <https://penneo.com/validator>, eller andre valideringsverktøy for digitale signaturer.

Styret si årsberetning – Furene Holding AS og konsern

Konsernet Furene AS består av morselskapet Furene Holding AS, dei heileigde dotterselskapa Furene AS, Furene utvikling AS og Ulshav AS, samt det deleigde dotterselskapet AS Terminalbygg. Denne selskapsstrukturen, med unntak av Ulshav AS, hadde sitt første driftsår i 2021. Økonomisk stilling, utvikling og nøkkeltal er frå og med 2021 presentert på konsernnivå. I juni 2024 blei det semje med eigarane av Ulshav AS (Ulstein og Hareid kommunar) om at Furene tek over eigarskapen av selskapet, med endeleg fusjon i 2025. Ulshav har bakeri på Hareid og i Ulsteinvik, samt jobbfrukt, administrasjon, og andre mindre aktivitetar i Saunesmarka.

Furene Holding AS - morselskap

Selskapet leverer administrative tenester til dotterselskapa i konsernet. Tenestene inkluderer overordna leing og fagleiing, samt fellesfunksjonar innan arbeidsinkludering, rekneskap, løn og økonomistyring, HR-tenester, HMS, Kvalitet og IKT. Driftsinntektene for selskapet skriv seg i si heilheit frå denne leveransen og vidarefakturerte felleskostnader.

Furene AS

Selskapet står for gjennomføring av tiltaka VTA og AFT, samt drift av interne arbeidsarenaer for desse tiltaka. Selskapet er organisert i avdelingane Dragsund, Industri & sørvis og Mekanisk. Frå og med 1. mars 2025 vert Ulshav AS fusjonert inn i Furene AS.

Ulshav AS

Selskapet står for gjennomføring av tiltaka VTA og AFT, samt drift av interne arbeidsarenaer for desse tiltaka. Selskapet sine arena er i hovudsak knytt til dei to bakeria Mjøøl og meir i Ulsteinvik og på Hareid i tillegg til jobbfrukt. Ulshav sine aktivitetarar vil verte oppretta som eiga avdeling (Mjøøl og Meir) i Furene AS etter gjennomført fusjon 1. mars 2025.

Furene Utvikling AS

Selskapet sin hovudaktivitet er leveranse av NAV sine anbodstiltak Avklaring, Oppfølging og Arbeidsretta rehabilitering. Selskapet vann alle desse anboda på nytt i 2023 med avtaleperiode på 4-5 år inkludert opsjonar. I 2024 vann selskapet anbod på leveranse av AMO-kurset grunnleggande arbeidsnorsk med Astero Kompetanse AS som hovudleverandør. Varigheita på dette anbudet er 2 år med opsjon på 1+1 år. Første leveranse starta hausten 2024.

AS Terminalbygg

Eigedomsselskap eigd av Furene Holding AS og Vy AS. Inntektene kjem i si heilheit frå langsiktige leigeavtalar med Furene-konsernet, VY AS og Bufetat.

Samfunnsoppdrag – aktivitet og resultat

Samfunnsøkonomisk gevinst i 2024:

NHO - Arbeid og Inkludering har utarbeidd ein kalkulator for utrekning av den samfunnsøkonomiske gevinsten frå arbeidsinkludering. Ein person som kjem i arbeid i 50 % stilling, og blir i arbeid i 5 år, gjev ein samfunnsøkonomisk gevinst på omlag 1,2 millionar kroner. Dette med fråtrekk av tiltakskostnader og ei stipulert årsløn på kr. 200 000,- i 50 % stilling. 141 personar gjekk til arbeid via tiltak i Furene i 2024. Dette utgjer ein samfunnsøkonomisk 5-årsgevinst på kr 160 millionar iht denne



modellen. I tillegg kjem den ikkje talfesta verdien av å vere i arbeid og aktivitet for individet og dei rundt.

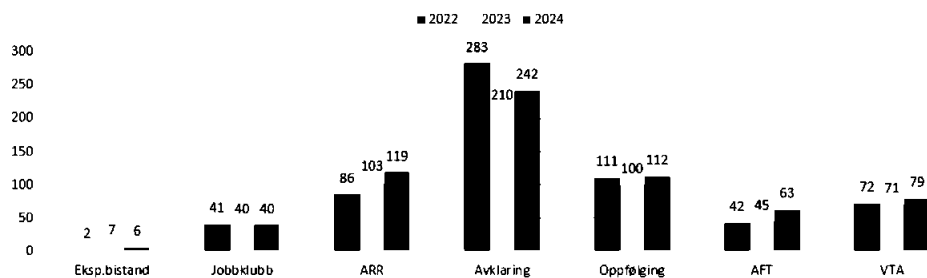
I 2024 gjennomførte 661 personar arbeidsretta tiltak i Furene. I tillegg har omlag 110 personar hatt kontakt med Furene gjennom ein elevpraksis, som lærekandidat, hatt sommarjobb eller fått karriererettleiing.

Fordelinga mellom dei ulike tiltaka viser under.

Deltakaroversikt	EKSPERTBIST.		JOBBKЛУBB		ARR		AVKLARING		OPPFØLGING		AFT		VTA		SAMLA	
	2023	2024	2023	2024	2023	2024	2023	2024	2023	2024	2023	2024	2023	2024	2023	2024
Alle tiltak	6	6	34	25	88	110	193	231	64	68	26	34	8	10	413	484
Deltakarar som har fullført tiltak	1	0	6	15	15	9	17	11	36	44	19	29	63	69	156	177
Aktive deltakarar pr. 31.12.	7	6	40	40	103	119	210	242	100	112	45	63	71	79	569	661
Samla gjennomstrøyming	4	4	8	6	48	50	18	25	46	40	11	15	1	1	132	141
Formidla til arbeid	0	0	0	0	3	6	6	5	0	3	2	4	0	0	11	18
Formidla til utdanning	4	4	8	6	51	56	24	30	46	43	13	19	1	1	147	159
Samla formidla	4	4	8	6	51	56	24	30	46	43	13	19	1	1	147	159
% formidla	67 %	67 %	24 %	24 %	58 %	51 %	12 %	13 %	72 %	63 %	50 %	56 %	13 %	10 %	36 %	33 %

- Antall som gjennomførte arbeidsretta tiltak auka i høve 2023 og er på nivå med 2022. Det var godt med søknadar og dermed venteliste på alle individuelle tiltak heile året. Vi fekk auka ramme på AFT med tre faste og seks mellombels plassar heile året, og fekk tildelt sju nye VTA-plassar sommaren 2024.
- Auke i bruken av Arbeidsretta rehabilitering (ARR) heldt fram også i 2024. Vi prioriterer desse tiltaksløpa då forskning viser at sjansen for å kome tilbake i arbeid er størst tidleg i sjukefråværet. Vi får svært gode tilbakemeldingar på gjennomføringa av tiltaksløpa og sluttrapportane. Tiltaksløpa fører til at mange finn løysingar på eigen eller ny arbeidsplass.
- Vi vann anbod på AMO grunnleggjande arbeidsnorsk og hadde ved årsskiftet 15 personar på kurs. AMO jobbklubb er svært lite brukt etter at jobbsøkarar som har standardinnsats, og dermed er i målgruppa for jobbsøkarkurs, blir følgt opp av ei nasjonal eining i Nav med eit digitalt tilbod.
- Avklaringstiltaket utgjorde 48 % av gjennomførte tiltak. Det er eit kort tiltak for avklaring av vegen vidare, og dermed ikkje eit formidlingstiltak. Ved å trekke frå tal knytt til avklaringstiltaket, har 51 % av dei som har avslutta tiltak i Furene gått over til arbeid eller utdanning.

AKTIVE I TILTAK SISTE 3 ÅR



Kvantitetsmål og resultat pr. tiltak

Nokre av tiltaka har konkrete mål, nedfelt i avtalane med NAV:

Oppfølging:

Mål 70 % til arbeid

Oppnådd 59 % (40 personar) er avslutta til arbeid. Å avslutte Oppfølging for å starte på utdanning tel ikkje i resultatrapporten sjølv om det tel som formidling i dei andre individuelle tiltaka. Om vi reknar med dei tre som starta på utdanning er formidlinga 63 %.



Avklaring

Mål 80 % skal ha eigen plan med forslag til aktivitet for å kome i arbeid

Oppnådd 57 % (132 personar) har forslag til aktivitetar for å kome i arbeid.

Mange av dei som vart søkt inn til avklaring viste seg å ha for dårleg helse til å fungere i arbeid, men fekk avklart vegen vidare. 71 % har gjennomført arbeidsutprøving som ein del av tiltaket.

Arbeidsretta rehabilitering:

Mål 70 % av dei med arbeidsforhold skal vere friskmeldt eller redusert sjukemelding

65 % av dei utan arbeidsforhold skal vere i arbeid eller klar for arbeidsretta aktivitet

Oppnådd 29 %

- 21 personar er friskmeldt eller har redusert sjukemelding

- 25 personar har stabilisert stillingsprosent på eigen arbeidsplass i staden for å falle ut av arbeid

76 % (28 personar) er klar for arbeidsretta aktivitet

Arbeidsførebuande trening

Mål 50 % til arbeid eller utdanning

Oppnådd 56 % (19 personar) til arbeid eller utdanning

VTA:

Mål: Det er ikkje definert formidlingsmål, men det er ei klar forventning om å arbeide for at dei som ynskjer skal få prøve seg i ordinært arbeid.

I 2024 hadde vi til ei kvar tid 4-7 i ekstern bedrift.

Oppnådd: 10 % (1 person) har avslutta til anna arbeid eller utdanning.

HMSQ

Internkontroll og avvik

I 2024 vart det gjennomført risikokartleggingar på alle avdelingar. Avdelingsleiar har ansvar for gjennomføring av desse, men med involvering av dei tilsette i prosessen.

Det vart i 2024 meldt inn 86 avvik. Det er ein auke frå 2023, noko vi opplever som positivt. Vi har ikkje hatt alvorlege ulukker eller skader, og avvika gjeld i stor grad byggrelaterte utfordringar.

Det er elles utført systematisk HMS arbeid basert på HMS plan og aktivitetar iht årshjul.

Verneteneste

Vi har verneombod på tre lokasjonar og det vart i 2024 gjennomført val av nye verneombod.

Av desse vart det valt eit Hovudverneombod .

Medi3 er ny leverandør av bedriftshelsetenester og deltek på AMU møter, i tillegg til at vi har nytta deira tilbod opp mot enkelttilsette i verksemda.

Industrivernet

Det har ikkje vore hendingar med innsats frå industrivernet i 2024. Det har vore gjennomført brannøving med evakuering og søk som øvingsmoment.

GDPR

GDPR og informasjonssikkerheit er sett høgt på agendaen i Kopano-samarbeidet, og Furene deltek gjennom arbeidsgruppa for "personvern og informasjonssikkerheit". Mål for arbeidsgruppa er å auka kompetansen på området, og sikre at alle verksemdene er i samsvar med GDPR.



I Furene har det over lang tid vore stort fokus på GDPR i tiltaksgjennomføringane. Dette er forankra i databehandlaravtalen med NAV. Kopano-verktøyet "Karriereportalen" bidreg til betre sikring av opplysningar, og trygg samhandling med deltakarar og arbeidsgjevarar.

Basert på risikokartleggingar, har Furene i 2024 investert i to nye fagsystem som skal bidra til auka sikkerheitsnivå for administrative oppgåver; økonomi- og lønssystem og HR-system. Fleire prosessar vert digitalisert, mellom anna personalmapper.

For 2025 er det planlagt å auke kompetansen for GDPR og sikkerheitskultur for alle våre tilsette. Dette i tillegg til organisatoriske og tekniske tiltak med auka informasjonssikkerheit som mål. Furene har eigen personvernansvarleg som vil ha det overordna ansvaret for arbeidet.

Arbeidsmiljø

Furene gjennomfører medarbeidarundersøking fortrinnsvis anna kvart år. Ved særskilde omstende kan det gjennomførast oftare og berre for deler av verksemda. Med bakgrunn i resultat frå 2023 vart det i 2024 gjennomført ny undersøking for Furene Utvikling AS. Resultatet frå denne har blitt handsama i leiargruppe, på avdeling og i AMU.

Det har og blitt gjennomført arbeidsplassvurderingar og gjort tilrettelegging for enkeltarbeidstakarar på fleire avdelingar. Tilbakemelding frå dei tilsette er at Furene har stor vilje til tilrettelegging for den enkelt.

Tilsettingar og rekruttering

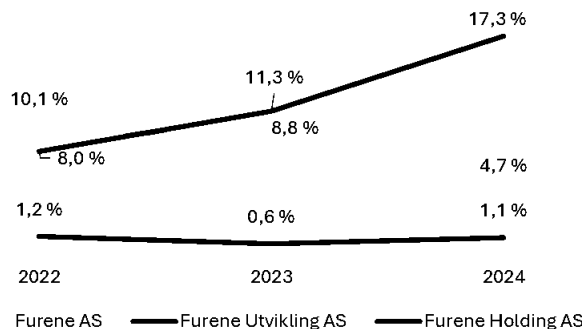
I 2024 slutta 7 personar i Furene Utvikling og 6 nye vart tilsett.

I tillegg har Furene Holding AS tilsett Mona Rossetvik i ei nyoppretta stilling som kvalitetsleiar

Sjukefråvær

Furene Utvikling har eit sjukefråvær på 17,3, noko som er eit stykke unna målsetjinga i HMS-planen, som er eit sjukefråvær under 6 %.

Sjukefråværet for Furene AS i 2024 var på 4,7 %, mot 8,9 % i 2023. Dette er ein gledeleg nedgang og syner at det vert jobba godt med arbeidsmiljø og førebygging på dei ulike avdelingane.



Ytre Miljø

Bedrifta forureinar ikkje det ytre miljø. Ikkje nokon av bedrifta sine avdelingar er underlagt konsesjonsvilkår eller krav om utsleppsløyve.



Arbeidsmiljøutval

AMU har i 2024 hatt fylgjande medlemmar:

- Malin Aksnes – Hovudverneombod
- Sindre Myklebust - Verneombod
- Stine Kiperberg/Ingvild S Riise - tillitsvalde
- Inge-Jonny Hide – Dagleg leiar
- Gro-Lise M Rise – HR- Personal
- Mona Rossetvik – Kvalitet
- Jørgen Kvalsund – Medi3

Fylgjande sakar har vore behandla: HMS plan, avvik og bruk av avvikssystem, medarbeidarundersøking, samarbeidsplan med BHT, ISO Sertifisering og sjukefråvær. Furene ynskjer at alle tilsette skal ha ei "stemme" og utover det lovpålagte arbeidsmiljøutvalet har VTA tilsette har sitt eigne utval .

Medlemer:

VTA AMU Volda: Reidun Hagen og Knut Olav Haugen

VTA AMU Dragsund: Marius Kvalsvik og Roger Daniel Helland

I tillegg møter personaleleiar, avdelingsleiar/jobbkonsulent

Trivselslaget

Trivsellaaget har arrangert fleire sosiale tiltak og verksemda sett stor pris på engasjementet til dei tilsette som tek på seg den jobben.

ARP – arbeidsgjevar sin aktivitets- og utgreiingsplikt på likestillings- og diskrimineringsområdet

Furene skal jobbe aktivt, målretta og planmessig for å fremje likestilling og hindre diskriminering. Dette er forankra i policydokumentet vårt og det vert ilag med tillitsvalde utforma ein plan basert på denne kartlegginga.

Resultatet av denne kartlegginga ser slik ut:

ARP	Kjønns- balanse		Mellombels tilsette		Foreldre- perm. (veker)		Faktisk deltid		Ufrivillig deltid		Alder gj.sn.
	K	M	K	M	K	M	K	M	K	M	
Selskap											
Furene AS	23	27	0	1			6	2	4		49
Furene utv. AS	14	3					1				40
Furene Holding AS	4	2									54
Samla	41	32	0	1	0	0	7	2	4		48

- 81 tilsette i tiltaket Varig tilrettelagt arbeid.
- Styrerepresentasjonen er fordelt med 57 % kvinner og 43 % menn.
- I leiarforum er det 6 menn og 3 kvinner.
- I leiargruppa er det 2 menn og 3 kvinner.

Openheitslova

Furene-konsernet er omfatta av lova sitt verkeområde, jf. Åpenheitsloven §§ 2 og 3.

Det er utført overordna kartlegging og evaluering av leverandørane for 2024 utan å finne avvik.

For 2025 vil vi halde fram med å systematisere arbeidet og auke kompetansen blant våre tilsette når det gjeld førehandsgodkjenning og evaluering av leverandørar. På verksemda si nettside



www.furene.no er det informasjon om korleis vi ivaretek dette, samt kontaktinformasjon for ytterlegare innsyn

Kvalitetssystem

Etter ei grundig vurdering, mellom anna i dialog med ei rekkje av kollegaverksemdene i Kopano, blei det vedteke å starte arbeidet med å gå over frå dagens EQUASS-sertifisering til ISO-sertifisering.

ISO står for International Organization for Standardization og er ein internasjonal organisasjon som lagar internasjonale standardar for kvalitetssikring av produkt og tenester. Organisasjonen består av 160 medlemmar frå forskjellige land, der kvart medlem representerer ISO i sitt heimland.

Med auka krav og forventningar frå kundar, samarbeidspartnarar og myndigheiter, er det viktig å ha etablert eit solid kvalitetssystem. I første omgang valde Furene å sertifisere seg innan kvalitetsstyring (ISO 9001) og miljøstyring (ISO 14001), med plan om iverksetjing innan første halvår 2025. Med denne endringa viser Furene auka satsing på kontinuerleg forbetring, kundetilfredsheit og miljøansvar.

Viktige satsingar og milepålar

- Ytterlegare innarbeiding av Kopano-samarbeidet. Mellom anna gjennom dei nye digitale verktya Karriereportalen og Karrierepasset.
- Under Arendalsuka 2024 blei Kopano for alvor lansert nasjonalt
- I juni blei det semje med eigarane av Ulshav AS (Ulstein og Hareid kommunar) om at Furene tek over eigarskapen av selskapet, og endeleg fusjon i 2025.
- Kjøp av Arthurgarden (Sjøgata 5 og 7) - med mål om å samle aktivitetane i Ulstein i eitt og same bygg. Leigeavtale med Sjøgata 30 blei sagt opp.
- Signert avtale om anbodstiltaket Oppfølging
- Endring av økonomi- og lønssystem frå Visma til Power Office
- Flytting av intern rekneskapsfunksjon til Reknehuset AS
- Implementering av nytt HR-system levert av Simployer
- Ny, digital adgangskontroll, levert av Låssenteret
- Oppstart energikartlegging alle bygg (med støtte frå Enova)
- Gjennomført Fabelaktig Fredag Sunnmøre i samarbeid med m.a. NAV og Brisk.
- Auke i talet på VTA-plassar frå 59 til 76, der 10 kom som ein del av Ulshav og 7 som nye plassar frå NAV.
- Møre og Romsdal fylkeskommune gjorde vedtak om å avslutte sin eigarskap i Furene. Etter dialog gjorde Stranda og Kinn kommunar vedtak om sal av aksjane til tilbake til Furene for pålydande. Transaksjonar vert utført i 2025.

Økonomisk rapport - utvikling og resultat

Konsern

Samla omsetning i 2024 var kr. 83,9 mill., mot kr. 69,9 mill. i 2023.

Driftsresultat 2024 kr. -6 233 407 mot kr. -2 571 940 i 2023

Årsresultat 2024 kr. -2 489 710 mot kr. 1 220 292 i 2023

Den negative utviklinga i driftsresultatet er eit resultat av fleire faktorar. Som påpeika i fjorårets årsrapport såg ein alt då ein stor auke i kostnader og at denne utviklinga ville halde fram også i 2024. Generelt høg løns- og prisvekst over fleire år, og ein stram arbeidsmarknad har gjort det meir kostnadskrevjande å både rekruttere og halde på arbeidskraft. Etter periodar med høgt sjukefråvær



og auka aktivitet gjorde bedrifta eit bevist val om å auke bemanninga for å sikre ein meir føreseieleg ressursituasjon og leveringsdyktigheit.

I tillegg til dette var det i 2024 planlagt og gjennomført mange samtidige løft knytt til system og kvalitet. Dette inkluderte mellom anna nytt økonomi- og lønssystem, ekstern leverandør av løns- og rekneskapsfunksjonen, nytt HR-system og start av prosess mot ISO-sertifisering. Overtaking av eigarskapen i Ulshav AS med planlagt fusjon 2025 har også vore ein vesentleg kostnadsdrivar. Summen av dette gjer at trass i ein god inntektsvekst både knytt til arena og tiltak er denne meir ein oppveia av auka kostnader knytt til varekost, løn og anna drift.

Som ein konsekvens av den komande fusjonen gjorde styret vedtak om kjøp av ein seksjon i Arthurgarden i Sjøgata i Ulsteinvik. Samstundes vart Ulshav AS sin hovudlokasjon i Saunesmarka lagt ut for sal.

Resultat av finanspostar er kr. 3 726 145,- i 2024 mot kr. 3 738 577,- i 2023. Framleis god avkastning på likviditetsreserve i aktiv forvaltning, samt renteinntekter på kontantbeholdning er hovudårsakene til det bidraget. Den gode utviklinga i aksjemarknaden frå 2023 heldt fram i 2024 og er hovudårsaka til det positive resultatet frå finansporteføljen. Rentekostnader knyter seg til langsiktige lån i AS Terminalbygg og Ulshav AS.

Økonomisk stilling	2024	2023	2022
Driftsinntekter	83,991	69,923	73,499
Driftsresultat	-6,233	-2,572	5,523
Årsresultat	-2,490	1,220	4,822
Balansesum	138,692	120,320	120,383
Eigenkapital	107,498	98,112	96,892

Nøkkeltal	2024	2023	2022
Avkastningsgrad	-4.8 %	-2.1 %	4.7 %
Resultatgrad	-7.4 %	-3.7 %	6.7 %
Omløpshastigheit egedelar	64.9 %	58.1 %	62.6 %
Likviditetsgrad	3.4	5.2	4.8
Likviditetsreserve	48,488	54,440	52,324
Eigenkapitalandel	77.5 %	81.5 %	80.5 %

Furene Holding AS

Samla omsetning i 2024 var kr. 10 662 399,- mot kr. 9 644 262,- i 2023.

Driftsresultat 2024 kr. -1 572 360,- mot kr. -113 424,- i 2023

Årsresultat 2024 kr. - 906 441,- mot kr. 1 092 636,- i 2023

Fleire planlagde løft knytt til system, kvalitet/sertifisering, samarbeid og synlegheit har medført eit kostnadskrevjande 2024. Dette er reflektert i ei svært negativ utvikling i driftsresultat. Framleis god kursutvikling og utbytte på EK-bevis for Sparebank 1 SMN er hovudforklaringa på det positive resultatet frå finanspostar.



Økonomiske utsikter framover

Furene må som følge av nemnde årsaker i avsnitta over også i 2025 måtte pårekne eit betydeleg negativt driftsresultat. Samordning av Ulshav AS og Furene AS etter fusjon og drift av fleire lokasjonar veit ein frå tidlegare erfaringar er ressurskrevjande. Store investeringar som reduserer likviditeten og bidraget frå finanspostane kombinert med auka avskrivingskost legg ytterlegare press på botnlinja. På den positive sida har Furene både gjennom eigarskapen i Ulshav AS og ved auka tildeling av VTA og AFT plassar forsterka sitt grunnlag for langsiktig utvikling av god arbeidsinkludering i 7-stjerna. Jamt over god aktivitet i næringslivet i regionen, og dermed hos mange av våre viktige kundar, legg også til rette for auka aktivitet i våre produksjonar. Framover skal selskapet jobbe med å få mest mogleg ut av gjennomførte investeringar. Målet er auka bidrag til arbeidsinkludering med ein berekraftig økonomi i botnen.

Styreforsikring

Det er teikna forsikring for styreansvar med dekningsomfang NOK 5 mill. for Norden.

Finansiell risiko

Forretningsområde, kundeportefølje og finansiell stilling tilseier ein låg samla finansiell risiko. Finansporteføljen er i aktiv forvaltning hos Sparebank 1 Forvaltning og Sparebanken Møre Aktiv forvaltning. Furene AS sitt finansreglement, med ein konservativ risikoprofil, ligg til grunn for forvaltninga.

Framleis drift

I samsvar med rekneskapslova sin 3-3a stadfestar vi at selskapet er solid, har tilfredsstillande likviditet, og at føresetnad for framleis drift er til stades.

Resultatdisponering

Styret foreslår at underskot i morselskap vert dekt inn av annan eigenkapital med kr. 906 441,-
Styret foreslår at underskot i konsernselskap vert dekt inn av annan eigenkapital med kr. 2 472 384,-

Volda, 23.06.2025

Yrjar Garshol
Styreleiar

Alvhild Kvamme Iversen
Nestleiar

Tor Mikalsen
Styremedlem

Marit Aklestad
Styremedlem

Jens Erling Ekroll Lillebø
Styremedlem

Ingvild Saure Riise
Styremedlem



Stian Runne Brandal
Styremedlem

Inge-Jonny Hide
Dagleg leiar

Pennco Dokumentnr: 340EU-08565-M5WKU-2Z7/E-X8VX4-I4TTY



Årsrekneskap 2024 Furene Holding AS

Resultatregnskap
Balanse
Notar til rekneskapen
Kontantstrømanalyse

Penneo Dokumentnøkkel: 340EU-08S65-M5WKU-2Z7IE-X8VX414TTY

Org.nr.: 926 080 377



Resultatrekneskap			
Furene Holding AS			
Driftsinntekter og driftskostnader	Note	2024	2023
Salsinntekt	1	10 662 399	9 644 262
Sum driftsinntekter		10 662 399	9 644 262
Varekostnad		38 107	34 682
Lønskostnad	2	7 184 339	6 445 953
Avskrivning	3	170 152	137 542
Annan driftskostnad		4 842 160	3 139 509
Sum driftskostnader		12 234 758	9 757 686
Driftsresultat		-1 572 360	-113 424
Finansinntekter og finanskostnader			
Renteinntekt fra føretak i same konsern		144 277	432 832
Anna renteinntekt		67 037	152 317
Anna finansinntekt		130 392	0
Verdiauke av marknadsbaserte omløpsmiddel		320 764	725 088
Annan rentekostnad		1 953	508
Resultat av finanspostar		660 517	1 309 729
Resultat før skattekostnad		-911 842	1 196 304
Skattekostnad på resultat	4	-5 401	103 668
Resultat		-906 441	1 092 636
Årsresultat	4, 5	-906 441	1 092 636
Overføring			
Avsett til annan egenkapital		0	1 092 636
Overføring frå annan eigekapital		906 441	0
Sum overføringar		-906 441	1 092 636

Penneo Dokumentnøkkel: 340EU-08S65-M5WKU-2Z7IE-X8VX4-I4TTY



Balanse			
Furene Holding AS			
Eigedelar	Note	2024	2023
Anleggsmiddel			
Immaterielle eigedeler			
Varige driftsmiddel			
Driftslausøyre	3	557 873	488 657
Sum varige driftsmiddel	3	557 873	488 657
Finansielle anleggsmiddel			
Investeringar i dotterselskap	6	14 107 296	2 800 296
Investeringar i aksjar og partar	6, 8	2 048 524	1 727 760
Andre langsiktige krav	7, 9	1 000 000	1 000 000
Sum finansielle anleggsmiddel		17 155 819	5 528 055
Sum anleggsmiddel		17 713 693	6 016 712
Omløpsmiddel			
Kundekrav	9, 10	2 803 732	628 460
Andre kortsiktige krav		692 036	591 656
Konsernfordringer	9	10 332 277	10 101 885
Sum krav		13 828 045	11 322 001
Bankinnskot, kontantar og liknande	11	686 045	4 027 697
Sum omløpsmiddel		14 514 089	15 349 697
Sum eigedelar		32 227 782	21 366 410
Furene Holding AS			Side 3

Penneo Dokumentnøkkel: 340EU-08S65-M5WKU-2Z7IE-X8VX4-14TTY



Balanse			
Furene Holding AS			
Eigenkapital og gjeld	Note	2024	2023
Eigenkapital			
Innskoten eigenkapital			
Aksjekapital	5, 12	305 500	283 000
Overkurs	5	11 759 509	475 009
Sum innskoten eigenkapital		12 065 009	758 009
Opptent eigenkapital			
Annan eigenkapital	5	17 274 301	18 180 742
Sum opptent eigenkapital		17 274 301	18 180 742
Sum eigenkapital	5	29 339 310	18 938 751
Gjeld			
Avsetjing til plikter			
Utsett skatt	4	0	5 401
Sum avsetjing for plikter		0	5 401
Kortsiktig gjeld			
Leverandørgjeld		314 070	247 841
Skyldige offentlige avgifter		845 918	766 655
Konserngjeld		415 058	415 058
Anna kortsiktig gjeld		1 313 425	992 703
Sum kortsiktig gjeld		2 888 472	2 422 257
Sum gjeld		2 888 472	2 427 658
Sum eigenkapital og gjeld		32 227 782	21 366 410

Penneo Dokumentnøkkel: 340EU-08S65-M5WKU-2Z7IE-X8VX4-I4TTY



Balanse		
Furene Holding AS		
23.06.2025		
Styret i Furene Holding AS		
<hr/> Inge-Jonny Hide dagleg leiar	<hr/> Alvhild Kvamme Iversen nestleiar	<hr/> Tor Mikalsen styremedlem
<hr/> Marit Aklestad styremedlem	<hr/> Jens Erling Ekroll Lillebø styremedlem	<hr/> Yrjar Garshol styreleiar
<hr/> Stian Runne Brandal styremedlem	<hr/> Ingvild Saure Riise styremedlem	
Furene Holding AS		Side 5

Penneo Dokumentnøkkel: 340EU-08S65-M5WKU-2Z7/E-X8VX4-14TTY



Furene Holding AS

926 080 377

Rekneskapsprinsipp

Årsrekneskapen er sett opp i samsvar med føresegnene i rekneskapslova og god rekneskapsskikk.

Inntekter

Selskapet leverer administrasjonstenester. Inntektene blir inntektsførte etter kvart som tjenestene vert leverte.

Skatt

Skattekostnaden i resultatrekneskapen omfattar både skatten som skal betalast i perioden, og endring i utsett skatt. Utsett skatt er rekna ut med 22 % på grunnlag av dei mellombelse skilnadene mellom rekneskaps- og skatteverdiene, og underskotet ved utgangen av rekneskapsåret som kan framførast i likninga. Skatteaukande og skattereduserande mellombelse skilnader som reverserer eller kan reverserast i den same perioden, er utlikna og nettoførte. Netto utsett skattefordel blir balanseført dersom det er truleg at denne kan bli utnytta.

Klassifisering og vurdering av anleggsmidlar

Anleggsmidlar omfattar eigedelar som er sette av til varig eige og bruk. Anleggsmidlar er vurderte til innkjøpskostnad, med fråtrekk for avskrivningar og nedskrivningar. Langsiktig gjeld blir balanseført til nominelt beløp på transaksjonstidspunktet.

Varige driftsmidlar vert balanseførte og skrivne av over den økonomiske levetida deira. Vesentlege driftsmidlar som omfattar fleire større komponentar med ulik levetid, er dekomponerte med ulik avskrivningstid for dei ulike komponentane. Direkte vedlikehald av driftsmidlar blir kostnadsført kontinuerleg under driftskostnader, medan påkostnader eller betringar blir lagde til kostprisen på driftsmidlane og avskrivne i takt med driftsmidlane. Varige driftsmidlar blir nedskrivne til beløpet som kan vinnast att ved verdifall som er venta å ikkje vere forbigåande. Beløpet som kan vinnast att, er det høgste av netto salsverdi og verdi i bruk. Verdi i bruk er noverdi av framtidige kontantstraumar som er knytte til eigedelen. Nedskrivninga blir reversert når grunnlaget for nedskrivninga ikkje lenger er til stades.

Klassifisering og vurdering av omløpsmidlar

Omløpsmidlar og kortsiktig gjeld omfattar normalt postar som forfell til betaling seinast eitt år etter balansedagen, og postar som gjeld varekrinsløpet. Omløpsmidlar blir vurderte til lågaste verdi av innkjøpskostnad og verkeleg verdi. Kortsiktig gjeld blir balanseført til nominelt beløp på transaksjonstidspunktet.

Dotterselskap og tilknytt selskap

Dotterselskap og tilknytte selskap blir vurderte etter kostmetoden i selskapsrekneskapen. Investeringa er vurdert til innkjøpskostnad for aksjane, med mindre nedskrivning har vore nødvendig. Det er gjort nedskrivning til verkeleg verdi når verdifall skriv seg frå årsaker som ikkje kan ventast å vere forbigåande, og når ein må rekne det som nødvendig etter god rekneskapsskikk. Nedskrivninga blir reversert når grunnlaget hennar ikkje lenger er til stades.

Utbyte, konsernbidrag og andre utdelingar frå dotterselskap er inntektsførte same året som det er sett av i rekneskapen til gjevaren. Dersom utbytet/konsernbidraget overstig den delen av resultatet som er tent opp etter innkjøpstidspunktet, utgjer den overskytande delen tilbakebetaling av investert kapital. I utdelingane er det gjort fråtrekk for investeringsverdien i balansen til morselskapet.

Fordringar

Kundefordringar og andre fordringar blir førte opp til pålydande verdi etter frådrag for avsetning til forventa tap. Avsetning til tap blir gjort på grunnlag av ei individuell vurdering av dei enkelte fordringane. For andre kundefordringar blir det gjort ei uspesifisert avsetning for å dekkje forventa tap på krav.

Oppstilling av kontantstraum

Oppstillinga av kontantstraumen er utarbeidd etter den indirekte metoden. Kontantar og kontantekvivalentar omfattar kontantar, bankinnskot og andre kortsiktige, likvide plasseringar.

Furene Holding AS

Side 6

Penneo Dokumentnøkkel: 340EU-08S65-M5WKU-2Z7IE-X8VX4-14TTY



Furene Holding AS

926 080 377

Note 1 Salsinntekter

Furene Holding AS er morselskap i konsernet Furene Holding AS. Verksemda i Furene Holding AS er drift og forvaltninga av datterselskapa. Morselskapet har det administrative ansvaret for drifta av datterselskapa.

Salsinntektene i selskapet fordeler seg mellom dei ulike verksemdsområda som vist nedanfor.

Administrative tenester	10 644 899
Andre inntekter	17 500
Sum	10 662 399

All verksemd i selskapet vert drive i Noreg, og alle inntekter er opptente her.

Note 2 Lønskostnader og antall årsverk

Lønskostnader

	2024	2023
Løn	5 616 146	4 920 816
Arbeidsgjevaravgift	795 722	822 537
Pensjonskostnader	360 367	395 192
Andre ytingar	412 105	307 408
Sum	7 184 339	6 445 953

Selskapet har i 2024 sysselsett 5 årsverk.

Selskapet har ikkje stilt sikring eller ytt lån til leiande personar.

Pensjonskostnader

Selskapet er pliktig til å ha tenestepensjonsordning etter lov om obligatorisk tenestepensjon. Selskapet sine pensjonsordningar tilfredsstiller lovkrava.

Note 3 Anleggsmiddel

	Driftsløsure, inventar ol.	Sum
Innkjøpskostnad pr. 01.01.24	884 881	884 881
+ Tilgang kjøpte driftsmiddel	239 368	239 368
= Innkjøpskostnad 31.12.24	1 124 248	1 124 248
Akkumulerte avskrivningar 31.12.24	566 375	566 375
= Bokført verdi 31.12.24	557 873	557 873
Ordinære avskrivningar dette året	170 152	170 152
Økonomisk levetid	3-5 år	



Furene Holding AS

926 080 377

Note 4 Skatt

Skattekostnad dette året	2024	2023
Resultatført skatt på ordinært resultat:		
Skatt som skal betalast	0	91 313
Endring i utsett skatt	-5 401	12 355
Skattekostnad ordinært resultat	-5 401	103 668
Skattepliktig inntekt:		
Resultat før skatt	-911 842	1 196 304
Permanente skilnader	-318 190	-725 088
Endring i mellombelse skilnader	-110 246	-56 158
Avgjeve konserntilskott	0	-415 058
Skattepliktig inntekt	-1 340 279	0
Skatt i balansen som skal betalast:		
Skatt på resultatet dette året som skal betalast	0	91 313
Skatt på avgjeve konserntilskott som skal betalast	0	-91 313
Sum skatt i balansen som skal betalast	0	0

Skatteeffekten av mellombelse skilnader og underskott til framføring som har gjeve opphav til utsett skatt og utsette skattefordelar, spesifisert på typar av mellombelse skilnader

	2024	2023	Endring
Varige driftsmiddel	134 797	24 551	-110 246
Sum	134 797	24 551	-110 246
Akkumulert underskott som kan framførast	-1 340 279	0	1 340 279
Inngår ikkje i utrekninga av utsett skatt	1 205 482	0	-1 205 482
Grunnlag for utsett skattefordel / skatt	0	24 551	24 551
Utsett skattefordel / skatt (22 %)	0	5 401	5 401

Etter God regnskapsskikk for små føretak vert ikkje utsett skattefordel balanseført.

Note 5 Eigenkapital

	Aksjekapital	Overkurs	Annan eigenkapital	Sum eigenkapital
Pr. 31.12.2023	283 000	475 009	18 180 742	18 938 751
Årets resultat			-906 441	-906 441
Kapitalutvidning	22 500	11 284 500		11 307 000
Pr 31.12.2024	305 500	11 759 509	17 274 301	29 339 310

Furene Holding AS

Side 8

Penneo Dokumentnøkkel: 340EU-08S65-M5WKU-2Z7IE-X8VX4-14TTY



Furene Holding AS

926 080 377

Note 6 Aksjar i dotterselskap.

Selskap	Stad	Eigardel i %	Eigenkapital 31.12.24	Verdi i balansen*	Resultat
AS Terminalbygg	Volda	59,80	2 688 120	1 786 654	-43 099
Furene AS	Volda	100	78 395 163	659 897	-554 255
Furene Utvikling AS	Volda	100	-914 087	353 745	-1 206 717
Ulshav AS	Ulsteinvik	100	5 802 903	11 307 000	588 961
Totalt				14 107 296	-1 215 110

* Bokført verdi i selskapsrekneskapene per 31. desember 2024 (kostmetoden).

Note 7 Fordringar med forfall seinare enn eitt år

	2024	2023
Lån til føretak i same konsern	1 000 000	1 000 000
Sum langsiktige fordringar	1 000 000	1 000 000

Note 8 Aksjar og egedelar i andre føretak m.m.

	Antall aksjar	Innkjøps- kostnad	Balanseført verdi
Anleggsmidler			
Sparebank 1 Søre Sunnmøre	7 718	802 672	1 848 524
Spesialistbedriften AS	100	200 000	200 000
Sum	7 818	1 002 672	2 048 524

Note 9 Mellomverande med selskap i same konsern m.v.

	Kundefordringar		Andre fordringar	
	2024	2023	2024	2023
Konsernselskap	2 803 732	628 460	11 332 277	10 618 487
Sum	2 803 732	628 460	11 332 277	10 618 487

	Anna langsiktig gjeld		Leverandørgjeld og annen kortsiktig gjeld	
	2024	2023	2024	2023
Konsernselskap	0	0	-528 631	0
Sum	0	0	-528 631	0

Furene Holding AS

Side 9

Penneo Dokumentnøkkel: 340EU-08S65-M5WKU-2Z7IE-X8YX4-I4TTY



Furene Holding AS

926 080 377

Note 10 Kundefordringar

	2024	2023
Kundefordringar til pålydande	2 803 732	628 469
Avsetning til tap	0	0
Balanseført verdi av kundefordringar 31.12	2 803 732	628 469

Note 11 Bankinnskot

Midlar på skattetrekkskonto (bundne midlar) er kr 377 417.

Note 12 Aksjonærar

Aksjekapitalen i Furene Holding AS pr. 31.12 er sett saman av:

	Antal	Pålydande	Bokført
Ordinære aksjar	1 222	250,0	305 500
Sum	1 222		305 500

Eigarstruktur

Dei største aksjonæranne i % pr. 31.12 var:

	Ordinære	Eigarandel	Stemmedel
NORGES HANDIKAPFORBUND	432	35,4	35,4
VOLDA KOMMUNE	126	10,3	10,3
MØRE OG ROMSDAL FYLKESKOMMUNE	120	9,8	9,8
ULSTEIN KOMMUNE	120	9,8	9,8
NORGES HANDIKAPFORBUND NORD VEST	117	9,6	9,6
HERØY KOMMUNE	92	7,5	7,5
HAREID KOMMUNE	54	4,4	4,4
VANYLVEN KOMMUNE	54	4,4	4,4
SANDE KOMMUNE	43	3,5	3,5
ØRSTA KOMMUNE	40	3,3	3,3
STRANDA KOMMUNE	16	1,3	1,3
Sum >1% eigardel	1 214	99,3	99,3
Sum andre	8	0,7	0,7
Totalt antal aksjar	1 222	100,0	100,0

Penneo Dokumentnøkkel: 340EU-08S65-M5WKU-2Z7/E-X8VX4-I4TTY



KONTANTSTRØMANALYSE Furene Holding AS - Kontantstraumanalyse

	2024	2023
<i>Kontantstrømmer fra operasjonelle aktiviteter</i>		
Årsresultat før skatt	-911 842	1 196 304
Vinning/tap v/sal anleggsmidler		
Ordinære avskrivninger	170 152	137 542
Endring i varelager		
Endring i kundefordringer	-2 175 272	670 221
Endring i leverandørgjeld	66 229	-235 710
Endring i konsernkrav	-230 492	-400 000
Endring i andre aktuelle tidsavgrensingsposter	299 704	-305 925
Netto kontantstrøm fra operasjonelle aktiviteter	-2 781 520	1 062 432
<i>Kontantstrømmer fra investeringsaktiviteter</i>		
Endring i andre investeringar	-320 764	-725 088
Utbetaling ved kjøp driftsmidler	-239 368	-413 992
Innbetalinger ved sal av varige driftsmidler		
Utbetalinger ved kjøp av aksjar og partar		
Innbetalinger ved kjøp av aksjar og partar		
Netto kontantstrøm fra investeringsaktiviteter	-560 132	-1 139 080
<i>Kontantstrømmer fra finansieringsaktiviteter</i>		
Opptak av gjeld		
Betaling avdrag på langsiktig gjeld		
Innbetalinger ved opptak av ny langsiktig gjeld		
Kontantandel innskutt ved fusjon		
Ytt konserntilskot		
Netto kontantstrømmer fra finansieringsaktiviteter	0	0
Netto kontantstrøm for perioden	-3 341 652	-76 648
Netto endring i kontantar mv.		
Beh. av kontantar og bankinnskot pr. 01.01.	4 027 697	4 104 345
Beh. av kontantar og bankinnskot pr. 31.12.	686 045	4 027 697
	-3 341 652	-76 648

Peimco Dokumentnøkkel: 340EU-08S65-M5WKU-2Z7IE-X8VX4-H4TY



PENNEO

Signaturene i dette dokumentet er juridisk bindende. Dokument signert med "Penneo™ - sikker digital signatur". De signerende parter sin identitet er registrert, og er listet nedenfor.

"Med min signatur bekrefter jeg alle datoer og innholdet i dette dokument."

Brandal, Stian Runne

Styremedlem

På vegne av: Furene Holding AS

Serienummer: no_bankid:9578-5998-4-1452007

IP: 195.181.xxx.xxx

2025-06-29 21:15:05 UTC



Garshol, Yrjar

Styreleder

På vegne av: Furene Holding AS

Serienummer: no_bankid:9578-5998-4-1414782

IP: 195.181.xxx.xxx

2025-06-29 22:22:42 UTC



Riise, Ingvild Saure

Styremedlem

På vegne av: Furene Holding AS

Serienummer: no_bankid:9578-5997-4-665421

IP: 147.12.xxx.xxx

2025-06-30 05:06:42 UTC



Aklestad, Marit

Styremedlem

På vegne av: Furene Holding AS

Serienummer: no_bankid:9578-5997-4-749819

IP: 46.230.xxx.xxx

2025-06-30 05:14:19 UTC



Mikalsen, Tor

Styremedlem

På vegne av: Furene Holding AS og Konsern

Serienummer: no_bankid:9578-5998-4-1419495

IP: 158.38.xxx.xxx

2025-06-30 05:51:08 UTC



Iversen, Alvhild Kvamme

Styremedlem

På vegne av: Furene Holding AS

Serienummer: no_bankid:9578-5999-4-1980936

IP: 185.45.xxx.xxx

2025-06-30 06:43:44 UTC



Penneo Dokumentnøkkel: 340EU-08565-M5WVKU-2Z77E-X8VX4-H4TTY

Dette dokumentet er signert digitalt via [Penneo.com](https://penneo.com). De signerte dataene er validert ved hjelp av den matematiske hashverdien av det originale dokumentet. All kryptografisk bevisføring er innebygd i denne PDF-en for fremtidig validering.

Dette dokumentet er forseglet med et kvalifisert elektronisk segl. For mer informasjon om Penneos kvalifiserte tillitstjenester, se <https://eud.penneo.com>.

Slik kan du bekrefte at dokumentet er originalt

Når du åpner dokumentet i Adobe Reader, kan du se at det er sertifisert av **Penneo A/S**. Dette beviser at innholdet i dokumentet ikke har blitt endret siden tidspunktet for signeringen. Bevis for de individuelle signatørens digitale signaturer er vedlagt dokumentet.

Du kan bekrefte de kryptografiske bevisene ved hjelp av Penneos validator, <https://penneo.com/validator>, eller andre valideringsverktøy for digitale signaturer.



PENNEO

Signaturene i dette dokumentet er juridisk bindende. Dokument signert med "Penneo™ - sikker digital signatur". De signerende parter sin identitet er registrert, og er listet nedenfor.

"Med min signatur bekrefter jeg alle datoer og innholdet i dette dokument."

Lillebø, Jens Erling Ekroll

Styremedlem

På vegne av: Furene Holding AS

Serienummer: no_bankid:9578-5993-4-3699454

IP: 89.8.xxx.xxx

2025-06-30 06:52:49 UTC



Hide, Inge-Jonny

Daglig leder

På vegne av: Furene Holding AS

Serienummer: no_bankid:9578-5993-4-2500148

IP: 195.181.xxx.xxx

2025-06-30 08:04:28 UTC



Dette dokumentet er signert digitalt via [Penneo.com](https://penneo.com). De signerte dataene er validert ved hjelp av den matematiske hashverdien av det originale dokumentet. All kryptografisk bevisføring er innebygd i denne PDF-en for fremtidig validering.

Dette dokumentet er forseglest med et kvalifisert elektronisk segl. For mer informasjon om Penneos kvalifiserte tillitstjenester, se <https://eud.penneo.com>.

Slik kan du bekrefte at dokumentet er originalt

Når du åpner dokumentet i Adobe Reader, kan du se at det er sertifisert av **Penneo A/S**. Dette beviser at innholdet i dokumentet ikke har blitt endret siden tidspunktet for signeringen. Bevis for de individuelle signatørens digitale signaturer er vedlagt dokumentet.

Du kan bekrefte de kryptografiske bevisene ved hjelp av Penneos validator, <https://penneo.com/validator>, eller andre valideringsverktøy for digitale signaturer.

Penneo Dokumentnr: 340EU-08565-M5WKU-2Z7IE-X8VX4-I4TTY