



ÅRSREGNSKAPET FOR REGNSKAPSÅRET 2021 - GENERELL INFORMASJON

Enheten

Organisasjonsnummer: 971 541 229
Organisasjonsform: Samvirkeforetak
Foretaksnavn: RØDSTUA BARNEHAGE SA
Forretningsadresse: Sørvollvegen 6
8700 NESNA

Regnskapsår

Årsregnskapets periode: 01.01.2021 - 31.12.2021

Konsern

Morselskap i konsern: Nei

Regnskapsregler

Regler for små foretak benyttet: Ja
Benyttet ved utarbeidelsen av årsregnskapet til selskapet: Regnskapslovens alminnelige regler

Årsregnskapet fastsatt av kompetent organ

Bekreftet av representant for selskapet: Veronika Aakerøy Fagervik
Dato for fastsettelse av årsregnskapet: 28.04.2022

Grunnlag for avgivelse

År 2021: Årsregnskapet er elektronisk innlevert
År 2020: Tall er hentet fra elektronisk innlevert årsregnskap fra 2021

Det er ikke krav til at årsregnskapet m.v. som sendes til Regnskapsregisteret er undertegnet. Kontrollen på at dette er utført ligger hos revisor/enhetens øverste organ. Sikkerheten ivaretas ved at innsender har rolle/rettighet for innsending av årsregnskapet via Altinn, og ved at det bekreftes at årsregnskapet er fastsatt av kompetent organ.

Brønnøysundregistrene, 04.06.2023



Resultatregnskap

Beløp i: NOK	Note	2021	2020
RESULTATREGNSKAP			
Inntekter			
Salgsinntekt		5 930 332	5 664 758
Annen driftsinntekt		1 402	140
Sum inntekter		5 931 734	5 664 898
Kostnader			
Varekostnad		99 460	67 710
Lønnskostnad	1	4 083 405	4 208 734
Avskrivning av driftsmidler og immaterielle eiendeler	2	242 292	185 800
Annen driftskostnad		491 408	464 313
Sum kostnader		4 916 565	4 926 557
Driftsresultat		1 015 169	738 341
Finansinntekter og finanskostnader			
Annen renteinntekt		1 656	3 544
Sum finansinntekter		1 656	3 544
Annen rentekostnad		141 328	146 209
Sum finanskostnader		141 328	146 209
Netto finans		-139 672	-142 665
Ordinært resultat før skattekostnad		875 497	595 676
Ordinært resultat etter skattekostnad		875 497	595 676
Årsresultat	3	875 497	595 676
Årsresultat etter minoritetsinteresser		875 497	595 676
Totalresultat		875 497	595 676
Overføringer og disponeringer			
Avsatt til annen egenkapital		875 497	595 676
Sum overføringer og disponeringer		875 497	595 676



Resultatregnskap

Beløp i: NOK	Note	2021	2020
---------------------	-------------	-------------	-------------



Balanse

Beløp i: NOK	Note	2021	2020
BALANSE - EIENDELER			
Anleggsmidler			
Immaterielle eiendeler			
Varige driftsmidler			
Tomter, bygninger o.a. fast eiendom	2, 4	3 259 700	3 430 252
Driftsløsøre, inventar o.a. utstyr	2	209 136	115 876
Sum varige driftsmidler		3 468 836	3 546 128
Finansielle anleggsmidler			
Investeringer i aksjer og andeler		400	400
Sum finansielle anleggsmidler		400	400
Sum anleggsmidler		3 469 236	3 546 528
Omløpsmidler			
Varer			
Fordringer			
Kundefordringer		39 603	13 882
Andre kortsiktige fordringer		510 482	251 898
Sum fordringer		550 085	265 781
Bankinnskudd, kontanter og lignende			
Bankinnskudd, kontanter o.l.		4 385 609	4 166 857
Sum bankinnskudd, kontanter og lignende		4 385 609	4 166 857
Sum omløpsmidler		4 935 693	4 432 637
SUM EIENDELER		8 404 929	7 979 165

BALANSE - EGENKAPITAL OG GJELD

Egenkapital

Innskutt egenkapital



Balanse

Beløp i: NOK	Note	2021	2020
Opptjent egenkapital			
Annen egenkapital		3 979 965	3 104 467
Sum opptjent egenkapital	3	3 979 965	3 104 467
Sum egenkapital		3 979 965	3 104 467
Gjeld			
Langsiktig gjeld			
Annen langsiktig gjeld			
Gjeld til kredittinstitusjoner		3 572 324	3 697 127
Sum annen langsiktig gjeld	4	3 572 324	3 697 127
Sum langsiktig gjeld		3 572 324	3 697 127
Kortsiktig gjeld			
Leverandørgjeld		155 539	154 542
Skyldig offentlige avgifter		224 019	199 757
Annen kortsiktig gjeld		473 083	823 272
Sum kortsiktig gjeld		852 641	1 177 571
Sum gjeld		4 424 965	4 874 698
SUM EGENKAPITAL OG GJELD		8 404 929	7 979 165



Brønnøysundregistrene

ÅRSREGNSKAP FOR REGNSKAPSÅRET 2021 - GENERELL INFORMASJON

Journalnummer: 2022 399921

Enheten

Organisasjonsnummer: 971 541 229
Organisasjonsform: Samvirkeforetak
Foretaksnavn: RØDSTUA BARNEHAGE SA
Forretningsadresse: Sørvollvegen 6
8700 NESNA

Regnskapsår

Årsregnskapets periode: 01.01.2021 - 31.12.2021

Konsern

Morselskap i konsern: Nei

Regnskapsregler

Regler for små foretak benyttet: Ja
Benyttet ved utarbeidelsen av
årsregnskapet til selskapet: Regnskapslovens alminnelige regler

Årsregnskapet fastsatt av kompetent organ

Bekreftet av representant for selskapet: Veronika Aakerøy Fagervik
Dato for fastsettelse av årsregnskapet: 28.04.2022

Grunnlag for avgivelse

År 2021: Årsregnskap er elektronisk innlevert.
År 2020: Tall er hentet fra elektronisk innlevert årsregnskap fra 2021.

Det er ikke krav til at årsregnskapet m.v. som sendes til Regnskapsregisteret er undertegnet. Kontrollen på at dette er utført ligger hos revisor/enhetens øverste organ. Sikkerheten ivaretas ved at innsender har rolle/rettighet for innsending av årsregnskapet via Altinn, og ved at det bekreftes at årsregnskapet er fastsatt av kompetent organ.

Brønnøysundregistrene, 13.06.2022



Organisasjonsnr: 971 541 229
RØDSTUA BARNEHAGE SA

RESULTATREGNSKAP

Beløp i: NOK	Note	2021	2020
RESULTATREGNSKAP			
Inntekter			
Salgsinntekt		5 930 332	5 664 758
Annen driftsinntekt		1 402	140
Sum inntekter		5 931 734	5 664 898
Kostnader			
Varekostnad		99 460	67 710
Lønnskostnad	1	4 083 405	4 208 734
Avskrivning av driftsmidler og immaterielle eiendeler	2	242 292	185 800
Annen driftskostnad		491 408	464 313
Sum kostnader		4 916 565	4 926 557
Driftsresultat		1 015 169	738 341
Finansinntekter og finanskostnader			
Annen renteinntekt		1 656	3 544
Sum finansinntekter		1 656	3 544
Annen rentekostnad		141 328	146 209
Sum finanskostnader		141 328	146 209
Netto finans		-139 672	-142 665
Ordinært resultat før skattekostnad		875 497	595 676
Ordinært resultat etter skattekostnad		875 497	595 676
Årsresultat	3	875 497	595 676
Årsresultat etter minoritetsinteresser		875 497	595 676
Totalresultat		875 497	595 676
Overføringer og disponeringer			
Avsatt til annen egenkapital		875 497	595 676
Sum overføringer og disponeringer		875 497	595 676



Organisasjonsnr: 971 541 229
RØDSTUA BARNEHAGE SA

BALANSE

Beløp i: NOK Note 2021 2020

BALANSE - EIENDELER

Anleggsmidler Immaterielle eiendeler

Varige driftsmidler

Tomter, bygninger o.a. fast eiendom	2, 4	3 259 700	3 430 252
Driftsløsøre, inventar o. a. utstyr	2	209 136	115 876
Sum varige driftsmidler		3 468 836	3 546 128

Finansielle anleggsmidler

Investeringer i aksjer og andeler		400	400
Sum finansielle anleggsmidler		400	400

Sum anleggsmidler		3 469 236	3 546 528
--------------------------	--	------------------	------------------

Omløpsmidler

Varer

Fordringer

Kundefordringer		39 603	13 882
Andre kortsiktige fordringer		510 482	251 898
Sum fordringer		550 085	265 781

Bankinnskudd, kontanter og lignende

Bankinnskudd, kontanter o. l.		4 385 609	4 166 857
Sum bankinnskudd, kontanter og lignende		4 385 609	4 166 857

Sum omløpsmidler		4 935 693	4 432 637
-------------------------	--	------------------	------------------

SUM EIENDELER		8 404 929	7 979 165
----------------------	--	------------------	------------------

BALANSE - EGENKAPITAL OG GJELD

Egenkapital Innskutt egenkapital

Opptjent egenkapital

Annen egenkapital		3 979 965	3 104 467
Sum opptjent egenkapital	3	3 979 965	3 104 467



Sum egenkapital	3 979 965	3 104 467
Gjeld		
Langsiktig gjeld		
Annen langsiktig gjeld		
Gjeld til		
kredittinstitusjoner	3 572 324	3 697 127
Sum annen langsiktig gjeld 4	3 572 324	3 697 127
Sum langsiktig gjeld	3 572 324	3 697 127
Kortsiktig gjeld		
Leverandørgjeld	155 539	154 542
Skyldig offentlige avgifter	224 019	199 757
Annen kortsiktig gjeld	473 083	823 272
Sum kortsiktig gjeld	852 641	1 177 571
Sum gjeld	4 424 965	4 874 698
SUM EGENKAPITAL OG GJELD	8 404 929	7 979 165



Organisasjonsnr: 971 541 229
RØDSTUA BARNEHAGE SA

NOTEOPPLYSNINGER - SELSKAP - alle poster oppgitt i hele tall

Note

Antall aksjer og aksjeeiere

Note

2

Antall årsverk i regnskapsåret

Virksomheten har hatt følgende antall årsverk:

8.27

Omløpsmidler Startdato Sluttdato Endring

Skattemessig fremf.undersk. Startdato Sluttdato Endring

Kortsiktig gjeld Startdato Sluttdato Endring



Årsregnskap

2021

Rødstua Barnehage Sa

Org.nr.:971 541 229



RESULTATREGNSKAP

RØDSTUA BARNEHAGE SA

DRIFTSINNEKTER OG DRIFTSKOSTNADER	Note	2021	2020
Salgsinntekt		5 930 332	5 664 758
Annen driftsinntekt		1 402	140
Sum driftsinntekter		5 931 734	5 664 898
Varekostnad		99 460	67 710
Lønnskostnad	1	4 083 405	4 208 734
Avskrivning av driftsmidler og immaterielle eiendeler	2	242 292	185 800
Annen driftskostnad		491 408	464 313
Sum driftskostnader		4 916 565	4 926 557
Driftsresultat		1 015 169	738 341
FINANSINNEKTER OG FINANSKOSTNADER			
Annen renteinntekt		1 656	3 544
Annen rentekostnad		141 328	146 209
Resultat av finansposter		-139 672	-142 665
Ordinært resultat før skattekostnad		875 497	595 676
Ordinært resultat		875 497	595 676
EKSTRAORDINÆRE INNTEKTER OG KOSTNADER			
Årsresultat	3	875 497	595 676
OVERFØRINGER			
Avsatt til annen egenkapital		875 497	595 676
Sum overføringer		875 497	595 676



BALANSE

RØDSTUA BARNEHAGE SA

EIENDELER	Note	2021	2020
ANLEGGSMIDLER			
IMMATERIELLE EIENDELER			
VARIGE DRIFTSMIDLER			
Tomter, bygninger o.a. fast eiendom	2, 4	3 259 700	3 430 252
Driftsløsøre, inventar o.a. utstyr	2	209 136	115 876
Sum varige driftsmidler		3 468 836	3 546 128
FINANSIELLE ANLEGGSMIDLER			
Investeringer i aksjer og andeler		400	400
Sum finansielle anleggsmidler		400	400
Sum anleggsmidler		3 469 236	3 546 528
OMLØPSMIDLER			
FORDRINGER			
Kundefordringer		39 603	13 882
Andre kortsiktige fordringer		510 482	251 898
Sum fordringer		550 085	265 781
INVESTERINGER			
Bankinnskudd, kontanter o.l.		4 385 609	4 166 857
Sum omløpsmidler		4 935 693	4 432 637
Sum eiendeler		8 404 929	7 979 165





BALANSE

RØDSTUA BARNEHAGE SA

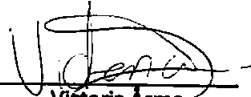
EGENKAPITAL OG GJELD	Note	2021	2020
INNSKUTT EGENKAPITAL			
OPPTJENT EGENKAPITAL			
Annen egenkapital		3 979 965	3 104 467
Sum opptjent egenkapital	3	3 979 965	3 104 467
Sum egenkapital		3 979 965	3 104 467
GJELD			
AVSETNING FOR FORPLIKTELSER			
ANNEN LANGSIKTIG GJELD			
Gjeld til kredittinstitusjoner		3 572 324	3 697 127
Sum annen langsiktig gjeld	4	3 572 324	3 697 127
KORTSIKTIG GJELD			
Leverandørgjeld		155 539	154 542
Skyldig offentlige avgifter		224 019	199 757
Annen kortsiktig gjeld		473 083	823 272
Sum kortsiktig gjeld		852 641	1 177 571
Sum gjeld		4 424 965	4 874 698
Sum egenkapital og gjeld		8 404 929	7 979 165

Nesna 22/02/2022
Styret i Rødstua Barnehage Sa

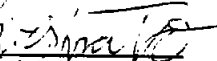

Nina Helen Antonsen Mehus
styremedlem



Thea Kristine Olsen Storeng
styremedlem


Stig Hammer Bjørge
styreleder


Victoria Asmo
styremedlem


Renate Solbakken Buschmann
styremedlem


Christina Tro
styremedlem


Veronika Aakerøy Fagervik
daglig leder



Regnskapsprinsipper

Årsregnskapet er satt opp i samsvar med regnskapslovens bestemmelser og god regnskapsskikk. Unntaksreglene for små foretak er brukt for alle poster hvor det foreligger valgadgang.

Driftsinntekter og kostnader

Inntektsføring skjer etter opptjeningsprinsippet som normalt vil være leveringstidspunktet for varer og tjenester. Kostnader medtas etter sammenstillingsprinsippet, dvs. at kostnader medtas i samme periode som tilhørende inntekter inntektsføres.

Hovedregel for vurdering og klassifisering av eiendeler og gjeld

Eiendeler bestemt til varig eie eller bruk er klassifisert som anleggsmidler. Andre eiendeler er klassifisert som omløpsmidler. Fordringer som skal tilbakebetales innen et år er uansett klassifisert som omløpsmidler. Ved klassifisering av kortsiktig og langsiktig gjeld er analoge kriterier lagt til grunn.

Anleggsmidler vurderes til anskaffelseskost, men nedskrives til virkelig verdi når verdifallet forventes ikke å være forbigående. Anleggsmidler med begrenset økonomisk levetid avskrives planmessig. Langsiktig gjeld balanseføres til nominelt mottatt beløp på etableringstidspunktet.

Omløpsmidler vurderes til laveste av anskaffelseskost og virkelig verdi. Kortsiktig gjeld balanseføres til nominelt mottatt beløp på balansetidspunktet.

Enkelte poster er vurdert etter andre regler. Postene det gjelder vil være blant de postene som behandles nedenfor.

Varige driftsmidler

Varige driftsmidler avskrives over forventet økonomisk levetid. Avskrivningene er som hovedregel fordelt lineært over antatt økonomisk levetid.

Fordringer

Kundefordringer og andre fordringer oppføres til pålydende etter fradrag for avsetning til forventet tap. Avsetning til tap gjøres etter individuell vurdering av de enkelte fordringene.

Pensjon

Barnhagen har pensjonsordning som tilfredsstiller kravene i lov om obligatorisk tjenestepensjon.



Note 1 Lønnskostnader og ytelser, godtgjørelser til daglig leder, styret og revisor

Lønnskostnader	2021	2020
Lønninger	3 406 586	3 490 185
Arbeidsgiveravgift	212 780	183 247
Pensjonskostnader	367 082	442 670
Andre ytelser	96 659	92 224
Sum	4 083 106	4 208 325

Selskapet har i 2021 sysselsatt 8,27 årsverk.

Pensjonsforpliktelser

Selskapet er pliktig til å ha tjenstepensjonsordning etter lov om obligatorisk tjenstepensjon. Selskapets pensjonsordninger tilfredsstillt kravene i denne lov.

Ytelser til ledende personer	Daglig leder	Styret
Lønn	602515	6 400
Pensjonskostnader	0	0
Annen godtgjørelse	1725	0
Sum	604 240	6 400

Revisor

Kostnadsført revisjonshonorar for 2021 utgjør kr 40 950. I tillegg kommer honorar for andre tjenester med kr 0.

Note 2 Anleggsmidler

	Bygninger og tomter	Maskiner og anlegg	Driftsløsøre, inventar ol.	Sum
Anskaffelseskost pr. 01.01.21	5 044 821	214 956	20 640	5 280 417
+ Tilgang kjøpte driftsmidler		165 000		165 000
= Anskaffelseskost 31.12.21	5 044 821	379 956	20 640	5 445 417
Akkumulerte avskrivninger 31.12.21	1 785 121	170 820	20 640	1 976 581
= Bokført verdi 31.12.21	3 259 700	209 136	0	3 468 836
Årets ordinære avskrivninger	170 552	67 500	4 240	242 292
Økonomisk levetid	11-30 år	5 år	5 år	



Note 3 - Egenkapitalnote

Årsregnskapet er utarbeidet under forutsetning om fortsatt drift. Til grunn for dette legger styret foreningens egenkapital og likviditet.

Egenkapital pr 01.01.2021:	3 104 467
+ årets resultat	<u>875 497</u>
= Egenkapital pr 31.12.2021	3 979 965

Korona-situasjonen har, pr dags dato, ikke hatt vesentlige økonomiske konsekvenser for bedriften.

Note 4 Pant- og sikkerhetsstillinger

<u>Pantstillelser og lignende</u>	<u>Gjeld sikret med pant</u>	<u>Eiendeler sikret med pant</u>	<u>Balanseført verdi Pant</u>
Gjeld statens husbank	3 572 324	Tomt	323 686
		<u>Bygninger</u>	<u>2 936 014</u>
		<u>Sum</u>	<u>3 259 700</u>

Kr 2 870 761 forfaller til betaling senere enn 5 år etter balansedagen