



## ÅRSREGNSKAPET FOR REGNSKAPSÅRET 2022 - GENERELL INFORMASJON

### Enheten

Organisasjonsnummer: 924 116 587  
Organisasjonsform: Aksjeselskap  
Foretaksnavn: MCA HOLDING AS  
Forretningsadresse: Seløyveien 554  
8850 HERØY

### Regnskapsår

Årsregnskapets periode: 01.01.2022 - 31.12.2022

### Konsern

Morselskap i konsern: Nei

### Regnskapsregler

Regler for små foretak benyttet: Ja  
Benyttet ved utarbeidelsen av årsregnskapet til selskapet: Regnskapslovens alminnelige regler

### Årsregnskapet fastsatt av kompetent organ

Bekreftet av representant for selskapet: Andreas Jakobsen  
Dato for fastsettelse av årsregnskapet: 20.07.2023

### Grunnlag for avgivelse

År 2022: Årsregnskapet er elektronisk innlevert  
År 2021: Tall er hentet fra elektronisk innlevert årsregnskap fra 2022

*Det er ikke krav til at årsregnskapet m.v. som sendes til Regnskapsregisteret er undertegnet. Kontrollen på at dette er utført ligger hos revisor/enhetens øverste organ. Sikkerheten ivaretas ved at innsender har rolle/rettighet for innsending av årsregnskapet via Altinn, og ved at det bekreftes at årsregnskapet er fastsatt av kompetent organ.*

Brønnøysundregistrene, 13.06.2024



### Resultatregnskap

Beløp i: NOK	Note	2022	2021
<b>RESULTATREGNSKAP</b>			
<b>Kostnader</b>			
Annen driftskostnad		21 998	29 066
<b>Sum kostnader</b>		<b>21 998</b>	<b>29 066</b>
<b>Driftsresultat</b>		<b>-21 998</b>	<b>-29 066</b>
<b>Finansinntekter og finanskostnader</b>			
Inntekt på investering i datterselskap og tilknyttet selskap	1	0	0
Annen renteinntekt		0	1 670
Annen finansinntekt	1	4 000 000	2 000 000
<b>Sum finansinntekter</b>		<b>4 000 000</b>	<b>2 001 670</b>
Annen rentekostnad		144	2 320
<b>Sum finanskostnader</b>		<b>144</b>	<b>2 320</b>
<b>Netto finans</b>		<b>3 999 856</b>	<b>1 999 350</b>
<b>Ordinært resultat før skattekostnad</b>		<b>3 977 859</b>	<b>1 970 284</b>
Skattekostnad	2	21 781	7 041
<b>Ordinært resultat etter skattekostnad</b>		<b>3 956 077</b>	<b>1 963 243</b>
<b>Årsresultat</b>		<b>3 956 078</b>	<b>1 963 243</b>
<b>Overføringer og disponeringer</b>			
Tilleggsutbytte		3 550 000	1 940 000
Annen egenkapital		406 078	24 964
<b>Sum overføringer og disponeringer</b>		<b>3 956 078</b>	<b>1 964 964</b>



### Balanse

Beløp i: NOK	Note	2022	2021
<b>BALANSE - EIENDELER</b>			
<b>Anleggsmidler</b>			
<b>Immaterielle eiendeler</b>			
Utsatt skattefordel	2	0	0
<b>Sum immaterielle eiendeler</b>		<b>0</b>	<b>0</b>
<b>Finansielle anleggsmidler</b>			
Investeringer i tilknyttet selskap		1 806 408	1 806 408
<b>Sum finansielle anleggsmidler</b>		<b>1 806 408</b>	<b>1 806 408</b>
<b>Sum anleggsmidler</b>		<b>1 806 408</b>	<b>1 806 408</b>
<b>Omløpsmidler</b>			
<b>Varer</b>			
<b>Fordringer</b>			
Konsernfordringer		0	42 672
<b>Sum fordringer</b>		<b>0</b>	<b>42 672</b>
<b>Bankinnskudd, kontanter og lignende</b>			
Bankinnskudd, kontanter og lignende		532 873	76 592
<b>Sum bankinnskudd, kontanter og lignende</b>		<b>532 873</b>	<b>76 592</b>
<b>Sum omløpsmidler</b>		<b>532 873</b>	<b>119 264</b>
<b>SUM EIENDELER</b>		<b>2 339 281</b>	<b>1 925 672</b>
<b>BALANSE - EGENKAPITAL OG GJELD</b>			
<b>Egenkapital</b>			
<b>Innskutt egenkapital</b>			
Selskapskapital	3, 4	100 000	100 000
Ikke registrert aksjekapital	4	0	0
Beholdning av egne aksjer	3, 4	0	0
Overkurs	4	1 691 408	1 691 408



## Balanse

<b>Beløp i: NOK</b>	<b>Note</b>	<b>2022</b>	<b>2021</b>
Annen innskutt egenkapital	4	0	0
<b>Sum innskutt egenkapital</b>		<b>1 791 408</b>	<b>1 791 408</b>
<b>Opptjent egenkapital</b>			
Fond	4	0	0
Annen egenkapital	4	511 092	105 014
Udekket tap	4	0	0
<b>Sum opptjent egenkapital</b>		<b>511 092</b>	<b>105 014</b>
<b>Sum egenkapital</b>		<b>2 302 500</b>	<b>1 896 422</b>
<b>Gjeld</b>			
<b>Langsiktig gjeld</b>			
Utsatt skatt	2	0	0
<b>Sum avsetninger for forpliktelser</b>		<b>0</b>	<b>0</b>
<b>Annen langsiktig gjeld</b>			
<b>Sum langsiktig gjeld</b>		<b>0</b>	<b>0</b>
<b>Kortsiktig gjeld</b>			
Leverandørgjeld		0	8 930
Betalbar skatt	2	21 781	7 041
Annen kortsiktig gjeld		15 000	15 000
<b>Sum kortsiktig gjeld</b>		<b>36 781</b>	<b>30 971</b>
<b>Sum gjeld</b>		<b>36 781</b>	<b>30 971</b>
<b>SUM EGENKAPITAL OG GJELD</b>		<b>2 339 281</b>	<b>1 927 393</b>



## Brønnøysundregistrene

### ÅRSREGNSKAP FOR REGNSKAPSÅRET 2022 - GENERELL INFORMASJON

Journalnummer: 2023 647836

#### Enheten

Organisasjonsnummer: 924 116 587  
Organisasjonsform: Aksjeselskap  
Foretaksnavn: MCA HOLDING AS  
Forretningsadresse: Seløyveien 554  
8850 HERØY

#### Regnskapsår

Årsregnskapets periode: 01.01.2022 - 31.12.2022

#### Konsern

Morselskap i konsern: Nei

#### Regnskapsregler

Regler for små foretak benyttet: Ja  
Benyttet ved utarbeidelsen av  
årsregnskapet til selskapet: Regnskapslovens alminnelige regler

#### Årsregnskapet fastsatt av kompetent organ

Bekreftet av representant for selskapet: Andreas Jakobsen  
Dato for fastsettelse av årsregnskapet: 20.07.2023

#### Revisjon

Selskapet har besluttet at årsregnskapet  
ikke skal revideres: Ja  
Årsregnskapet er utarbeidet av ekstern  
autorisert regnskapsfører: Ja  
Ekstern autorisert regnskapsfører har i  
løpet av regnskapsåret bistått ved den  
løpende regnskapsføringen eller utført  
andre tjenester for selskapet enn å  
utarbeide årsregnskapet: Ja

#### Grunnlag for avgivelse

År 2022: Årsregnskap er elektronisk innlevert.  
År 2021: Tall er hentet fra elektronisk innlevert årsregnskap fra 2022.

*Det er ikke krav til at årsregnskapet m.v. som sendes til Regnskapsregisteret er undertegnet. Kontrollen på at dette er utført ligger hos revisor/enhetens øverste organ. Sikkerheten ivaretas ved at innsender har rolle/rettighet for innsending av årsregnskapet via Altinn, og ved at det bekreftes at årsregnskapet er fastsatt av kompetent organ.*

Brønnøysundregistrene, 25.07.2023

---

Brønnøysundregistrene  
Postadresse: Postboks 900, 8910 Brønnøysund  
Telefon: 75 00 75 00  
E-post: firmapost@brreg.no Internett: www.brreg.no  
Organisasjonsnummer: 974 760 673



Organisasjonsnr: 924 116 587  
MCA HOLDING AS

## RESULTATREGNSKAP

<b>Beløp i: NOK</b>	<b>Note</b>	<b>2022</b>	<b>2021</b>
<b>RESULTATREGNSKAP</b>			
<b>Kostnader</b>			
Annen driftskostnad		21 998	29 066
<b>Sum kostnader</b>		<b>21 998</b>	<b>29 066</b>
<b>Driftsresultat</b>		<b>-21 998</b>	<b>-29 066</b>
<b>Finansinntekter og finanskostnader</b>			
Inntekt på investering i datterselskap og tilknyttet selskap	1	0	0
Annen renteinntekt		0	1 670
Annen finansinntekt	1	4 000 000	2 000 000
<b>Sum finansinntekter</b>		<b>4 000 000</b>	<b>2 001 670</b>
Annen rentekostnad		144	2 320
<b>Sum finanskostnader</b>		<b>144</b>	<b>2 320</b>
<b>Netto finans</b>		<b>3 999 856</b>	<b>1 999 350</b>
<b>Ordinært resultat før skattekostnad</b>		<b>3 977 859</b>	<b>1 970 284</b>
Skattekostnad	2	21 781	7 041
<b>Ordinært resultat etter skattekostnad</b>		<b>3 956 077</b>	<b>1 963 243</b>
<b>Årsresultat</b>		<b>3 956 078</b>	<b>1 963 243</b>
<b>Overføringer og disponeringer</b>			
Tilleggsutbytte		3 550 000	1 940 000
Annen egenkapital		406 078	24 964
<b>Sum overføringer og disponeringer</b>		<b>3 956 078</b>	<b>1 964 964</b>



Organisasjonsnr: 924 116 587  
MCA HOLDING AS

## BALANSE

Beløp i: NOK

Note	2022	2021
------	------	------

### BALANSE - EIENDELER

#### Anleggsmidler

##### Immaterielle eiendeler

Utsatt skattefordel	2	0	0
Sum immaterielle eiendeler		0	0

##### Finansielle anleggsmidler

Investeringer i tilknyttet selskap		1 806 408	1 806 408
Sum finansielle anleggsmidler		1 806 408	1 806 408

Sum anleggsmidler		1 806 408	1 806 408
-------------------	--	-----------	-----------

#### Omløpsmidler

##### Varer

##### Fordringer

Konsernfordringer		0	42 672
Sum fordringer		0	42 672

##### Bankinnskudd, kontanter og lignende

Bankinnskudd, kontanter og lignende		532 873	76 592
Sum bankinnskudd, kontanter og lignende		532 873	76 592

Sum omløpsmidler		532 873	119 264
------------------	--	---------	---------

SUM EIENDELER		2 339 281	1 925 672
---------------	--	-----------	-----------

### BALANSE - EGENKAPITAL OG GJELD

#### Egenkapital

##### Innskutt egenkapital

Selskapskapital	3, 4	100 000	100 000
Ikke registrert aksjekapital	4	0	0
Beholdning av egne aksjer	3, 4	0	0
Overkurs	4	1 691 408	1 691 408
Annen innskutt egenkapital	4	0	0
Sum innskutt egenkapital		1 791 408	1 791 408

##### Opptjent egenkapital

Fond	4	0	0
Annen egenkapital	4	511 092	105 014



Udekket tap	4	0	0
Sum opptjent egenkapital		511 092	105 014
<b>Sum egenkapital</b>		<b>2 302 500</b>	<b>1 896 422</b>
<b>Gjeld</b>			
Langsiktig gjeld			
Utsatt skatt	2	0	0
Sum avsetninger for forpliktelser		0	0
Annen langsiktig gjeld			
<b>Sum langsiktig gjeld</b>		<b>0</b>	<b>0</b>
Kortsiktig gjeld			
Leverandørgjeld		0	8 930
Betalbar skatt	2	21 781	7 041
Annen kortsiktig gjeld		15 000	15 000
<b>Sum kortsiktig gjeld</b>		<b>36 781</b>	<b>30 971</b>
<b>Sum gjeld</b>		<b>36 781</b>	<b>30 971</b>
<b>SUM EGENKAPITAL OG GJELD</b>		<b>2 339 281</b>	<b>1 927 393</b>



Organisasjonsnr: 924 116 587  
MCA HOLDING AS

NOTEOPPLYSNINGER - SELSKAP - alle poster oppgitt i hele tall

## Note

### Regnskapsprinsipper

Årsregnskapet er satt opp i samsvar med regnskapsloven og god regnskapsskikk for små foretak. Salgsinntekter Inntektsføring ved salg av varer skjer på leveringstidspunktet. Tjenester inntektsføres etter hvert som de leveres. Klassifisering og vurdering av balanseposter Anleggsmidler er eiendeler bestemt til varig eie eller bruk. Eiendeler som er knyttet til varekretsløpet er klassifisert som omløpsmidler. Fordringer klassifiseres som omløpsmidler hvis de forfaller til betaling innen ett år etter transaksjonsdagen. Tilsvarende klassifiseres gjeld som kortsiktig hvis gjelden forfaller til betaling innen ett år. Langsiktig gjeld er gjeld som forfaller senere enn ett år etter transaksjonsdagen. Første års avdrag på langsiktige fordringer og langsiktig gjeld klassifiseres likevel ikke som omløpsmiddel og kortsiktig gjeld. Omløpsmidler vurderes til laveste av anskaffelseskost og virkelig verdi. Kortsiktig gjeld balanseføres til nominelt beløp på etableringstidspunktet. Anleggsmidler vurderes til anskaffelseskost. Varige anleggsmidler avskrives etter en fornuftig avskrivningsplan. Anleggsmidlene nedskrives til virkelig verdi ved verdifall som ikke forventes å være forbigående. Langsiktig gjeld med unntak av andre avsetninger balanseføres til nominelt beløp på etableringstidspunktet. Fordringer Kundefordringer og andre fordringer er oppført i balansen til pålydende etter fradrag for avsetning til forventet tap. Avsetning til tap gjøres på grunnlag av individuelle vurderinger av de enkelte fordringene. I tillegg gjøres det for øvrige kundefordringer en uspesifisert avsetning for å dekke antatt tap. Varebeholdninger Lager av innkjøpte varer er verdsatt til laveste av anskaffelseskost etter FIFO-prinsippet og virkelig verdi. Egentilvirkede ferdigvarer og varer under tilvirkning er vurdert til variabel tilvirkningskost. For råvarer er gjenanskaffelseskost vurdert som tilnærming til virkelig verdi. Det foretas nedskrivning for påregnelig ukurans. Varige driftsmidler Varige driftsmidler balanseføres og avskrives over driftsmidlenes levetid dersom de har antatt levetid over 3 år og har en kostpris som overstiger kr 15 000. Direkte vedlikehold av driftsmidler kostnadsføres løpende under driftskostnader, mens påkostninger eller forbedringer tillegges driftsmidlets kostpris og avskrives i takt med driftsmidlet. Skatt Skattekostnaden i resultatregnskapet omfatter både periodens betalbare skatt og endring i utsatt skatt. Utsatt skatt er beregnet med 22% på grunnlag av de midlertidige forskjeller som eksisterer mellom regnskapsmessige og skattemessige verdier, samt skattemessig underskudd til fremføring ved utgangen av regnskapsåret. Skatteøkende og skattereduserende midlertidige forskjeller som reverserer eller kan reversere i samme periode er fastsatt og skattevirkningen er beregnet på nettogrunnlaget.

## Note

Antall årsverk i regnskapsåret  
0.00

Sum	Beløp
-----	-------





MCA HOLDING AS  
924 116 587

## Resultatregnskap

	Note	2022	2021
<b>Driftskostnader</b>			
Annen driftskostnad		-21 998	-29 066
<b>Sum driftskostnader</b>		<b>-21 998</b>	<b>-29 066</b>
<b>Driftsresultat</b>		<b>-21 998</b>	<b>-29 066</b>
<b>Finansinntekter</b>			
Annen renteinntekt		0	1 670
Annen finansinntekt	1	4 000 000	2 000 000
<b>Sum finansinntekter</b>		<b>4 000 000</b>	<b>2 001 670</b>
<b>Finanskostnader</b>			
Annen rentekostnad		-144	-2 320
<b>Sum finanskostnader</b>		<b>-144</b>	<b>-2 320</b>
<b>Netto finans</b>		<b>3 999 856</b>	<b>1 999 350</b>
<b>Resultat før skattekostnad</b>		<b>3 977 859</b>	<b>1 970 284</b>
Skattekostnad	2	-21 781	-7 041
<b>Årsresultat</b>		<b>3 956 078</b>	<b>1 963 243</b>
<b>Overføringer</b>			
Tilleggsutbytte		3 550 000	1 940 000
Annen egenkapital		406 078	24 964
<b>Sum overføringer</b>		<b>3 956 078</b>	<b>1 964 964</b>



MCA HOLDING AS  
924 116 587

## Balanse pr. 31.12

	Note	2022	2021
<b>EIENDELER</b>			
<b>Anleggsmidler</b>			
<b>Finansielle anleggsmidler</b>			
Investeringer i tilknyttet selskap		1 806 408	1 806 408
<b>Sum finansielle anleggsmidler</b>		<b>1 806 408</b>	<b>1 806 408</b>
<b>Sum anleggsmidler</b>		<b>1 806 408</b>	<b>1 806 408</b>
<b>Omløpsmidler</b>			
<b>Fordringer</b>			
Kortsiktige konsernfordringer		0	42 672
<b>Sum fordringer</b>		<b>0</b>	<b>42 672</b>
<b>Bankinnskudd, kontanter og lignende</b>			
Bankinnskudd, kontanter og lignende		532 873	76 592
<b>Sum bankinnskudd, kontanter og lignende</b>		<b>532 873</b>	<b>76 592</b>
<b>Sum omløpsmidler</b>		<b>532 873</b>	<b>119 264</b>
<b>SUM EIENDELER</b>		<b>2 339 281</b>	<b>1 925 672</b>



MCA HOLDING AS  
924 116 587

### Balanse pr. 31.12

	Note	2022	2021
<b>EGENKAPITAL OG GJELD</b>			
<b>Egenkapital</b>			
<b>Innskutt egenkapital</b>			
Selskapskapital	3, 4	100 000	100 000
Overkurs	4	1 691 408	1 691 408
<b>Sum innskutt egenkapital</b>		<b>1 791 408</b>	<b>1 791 408</b>
<b>Opptjent egenkapital</b>			
Annen egenkapital	4	511 092	105 014
<b>Sum opptjent egenkapital</b>		<b>511 092</b>	<b>105 014</b>
<b>Sum egenkapital</b>		<b>2 302 500</b>	<b>1 896 422</b>
<b>Beregnet resultat (ikke bokført)</b>			
Beregnet resultat (ikke bokført)		0	-1 721
<b>Sum beregnet resultat (ikke bokført)</b>		<b>0</b>	<b>-1 721</b>
<b>Gjeld</b>			
<b>Kortsiktig gjeld</b>			
Leverandørgjeld		0	8 930
Betalbar skatt	2	21 781	7 041
Annen kortsiktig gjeld		15 000	15 000
<b>Sum kortsiktig gjeld</b>		<b>36 781</b>	<b>30 971</b>
<b>Sum gjeld</b>		<b>36 781</b>	<b>30 971</b>
<b>SUM EGENKAPITAL OG GJELD</b>		<b>2 339 281</b>	<b>1 925 672</b>

Herøy, 20.07.2023

---

Andreas Jakobsen  
styrets leder



MCA HOLDING AS  
924 116 587

## Noter

### Regnskapsprinsipper

Årsregnskapet er satt opp i samsvar med regnskapsloven og god regnskapsskikk for små foretak.

#### Salgsinntekter

Inntektsføring ved salg av varer skjer på leveringstidspunktet. Tjenester inntektsføres etter hvert som de leveres.

#### Klassifisering og vurdering av balanseposter

Anleggsmidler er eiendeler bestemt til varig eie eller bruk. Eiendeler som er knyttet til varekretsløpet er klassifisert som omløpsmidler. Fordringer klassifiseres som omløpsmidler hvis de forfaller til betaling innen ett år etter transaksjonsdagen. Tilsvarende klassifiseres gjeld som kortsiktig hvis gjelden forfaller til betaling innen ett år. Langsiktig gjeld er gjeld som forfaller senere enn ett år etter transaksjonsdagen. Første års avdrag på langsiktige fordringer og langsiktig gjeld klassifiseres likevel ikke som omløpsmiddel og kortsiktig gjeld.

Omløpsmidler vurderes til laveste av anskaffelseskost og virkelig verdi. Kortsiktig gjeld balanseføres til nominelt beløp på etableringstidspunktet.

Anleggsmidler vurderes til anskaffelseskost. Varige anleggsmidler avskrives etter en fornuftig avskrivningsplan. Anleggsmidlene nedskrives til virkelig verdi ved verdifall som ikke forventes å være forbigående. Langsiktig gjeld med unntak av andre avsetninger balanseføres til nominelt beløp på etableringstidspunktet.

#### Fordringer

Kundefordringer og andre fordringer er oppført i balansen til pålydende etter fradrag for avsetning til forventet tap. Avsetning til tap gjøres på grunnlag av individuelle vurderinger av de enkelte fordringene. I tillegg gjøres det for øvrige kundefordringer en uspesifisert avsetning for å dekke antatt tap.

#### Varebeholdninger

Lager av innkjøpte varer er verdsatt til laveste av anskaffelseskost etter FIFO- prinsippet og virkelig verdi. Egentilvirkede ferdigvarer og varer under tilvirkning er vurdert til variabel tilvirkningskost. For råvarer er gjenanskaffelseskost vurdert som tilnærming til virkelig verdi. Det foretas nedskrivning for påregnelig ukurans.

#### Varige driftsmidler

Varige driftsmidler balanseføres og avskrives over driftsmidlenes levetid dersom de har antatt levetid over 3 år og har en kostpris som overstiger kr 15 000. Direkte vedlikehold av driftsmidler kostnadsføres løpende under driftskostnader, mens påkostninger eller forbedringer tillegges driftsmidlets kostpris og avskrives i takt med driftsmidlet.

#### Skatt

Skattekostnaden i resultatregnskapet omfatter både periodens betalbare skatt og endring i utsatt skatt. Utsatt skatt er beregnet med 22% på grunnlag av de midlertidige forskjeller som eksisterer mellom regnskapsmessige og skattemessige verdier, samt skattemessig underskudd til fremføring ved utgangen av regnskapsåret. Skatteøkende og skattereduserende midlertidige forskjeller som reverserer eller kan reversere i samme periode er fastsatt og skattevirkningen er beregnet på nettogrunnlaget.

### Antall årsverk

Selskapet har ikke hatt ansatte i løpet av regnskapsåret.



MCA HOLDING AS  
924 116 587

## Lån og sikkerhetsstillelse til ledende personer, aksjeeiere med videre

Det er ikke gitt lån eller sikkerhetsstillelse til medlemmer av styrende organer.

## Note 1 - Konsern, datterselskap og tilknyttet selskap

Navn og forretningsadresse	Eierandel %	Stemmeandel %	Egenkapital siste årsregnskap	Resultat siste årsregnskap
Jako Herøy AS	20	20	53 230 437	21 041 894

Konsernregnskapet inngår ikke i konsolideringen til morselskap.

## Note 2 - Spesifisering av skatt

<b>Skattekostnad</b>	<b>2022</b>	<b>2021</b>
Betalbar skatt på alminnelig inntekt	21 781	7 041
<b>Skattekostnad</b>	<b>21 781</b>	<b>7 041</b>
<b>Skattepliktig inntekt</b>		
Resultat før skatt	3 977 859	1 972 005
Permanente forskjeller	-3 878 853	-1 940 000
<b>Skattepliktig inntekt</b>	<b>99 005</b>	<b>32 005</b>
<b>Betalbar skatt i balansen</b>		
Betalbar skatt på årets resultat	21 781	0
Sum betalbar skatt i balansen	21 781	0

## Note 3 - Aksjer

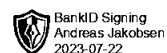
Aksjeklasse	Antall aksjer	Aksjenes pålydende	Bokført verdi
Ord. aksjer	100	1 000	100 000

Aksjonærer	Antall aksjer	Eierandel %	Aksjeklasse
Andreas Jakobsen	100	100	Ord. aksjer

## Note 4 - Egenkapital

	Aksjekapital	Overkurs	Opptjent egenkapital	Sum
Egenkapital 31.12 forrige år	100 000	1 691 408	105 014	1 896 422
Årsresultat	0	0	3 956 078	3 956 078
Tilleggsutbytte i løpet av året, basert på siste fastsatte regnskap	0	0	-3 550 000	-3 550 000
Egenkapital 31.12.2022	100 000	1 691 408	511 092	2 302 500



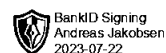
Årsregnskap for  
**MCA HOLDING AS**

924 116 587

Regnskapsår  
01.01.2022 - 31.12.2022



MCA HOLDING AS  
924 116 587

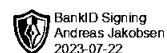


## Resultatregnskap

	Note	2022	2021
<b>Driftskostnader</b>			
Annen driftskostnad		-21 998	-29 066
<b>Sum driftskostnader</b>		<b>-21 998</b>	<b>-29 066</b>
<b>Driftsresultat</b>		<b>-21 998</b>	<b>-29 066</b>
<b>Finansinntekter</b>			
Annen renteinntekt		0	1 670
Annen finansinntekt	1	4 000 000	2 000 000
<b>Sum finansinntekter</b>		<b>4 000 000</b>	<b>2 001 670</b>
<b>Finanskostnader</b>			
Annen rentekostnad		-144	-2 320
<b>Sum finanskostnader</b>		<b>-144</b>	<b>-2 320</b>
<b>Netto finans</b>		<b>3 999 856</b>	<b>1 999 350</b>
<b>Resultat før skattekostnad</b>		<b>3 977 859</b>	<b>1 970 284</b>
Skattekostnad	2	-21 781	-7 041
<b>Årsresultat</b>		<b>3 956 078</b>	<b>1 963 243</b>
<b>Overføringer</b>			
Tilleggsutbytte		3 550 000	1 940 000
Annen egenkapital		406 078	24 964
<b>Sum overføringer</b>		<b>3 956 078</b>	<b>1 964 964</b>



MCA HOLDING AS  
924 116 587

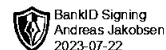


## Balanse pr. 31.12

	Note	2022	2021
<b>EIENDELER</b>			
<b>Anleggsmidler</b>			
<b>Finansielle anleggsmidler</b>			
Investeringer i tilknyttet selskap		1 806 408	1 806 408
<b>Sum finansielle anleggsmidler</b>		<b>1 806 408</b>	<b>1 806 408</b>
<b>Sum anleggsmidler</b>		<b>1 806 408</b>	<b>1 806 408</b>
<b>Omløpsmidler</b>			
<b>Fordringer</b>			
Kortsiktige konsernfordringer		0	42 672
<b>Sum fordringer</b>		<b>0</b>	<b>42 672</b>
<b>Bankinnskudd, kontanter og lignende</b>			
Bankinnskudd, kontanter og lignende		532 873	76 592
<b>Sum bankinnskudd, kontanter og lignende</b>		<b>532 873</b>	<b>76 592</b>
<b>Sum omløpsmidler</b>		<b>532 873</b>	<b>119 264</b>
<b>SUM EIENDELER</b>		<b>2 339 281</b>	<b>1 925 672</b>



MCA HOLDING AS  
924 116 587



## Balanse pr. 31.12

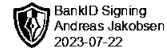
	Note	2022	2021
<b>EGENKAPITAL OG GJELD</b>			
<b>Egenkapital</b>			
<b>Innskutt egenkapital</b>			
Selskapskapital	3, 4	100 000	100 000
Overkurs	4	1 691 408	1 691 408
<b>Sum innskutt egenkapital</b>		<b>1 791 408</b>	<b>1 791 408</b>
<b>Opptjent egenkapital</b>			
Annen egenkapital	4	511 092	105 014
<b>Sum opptjent egenkapital</b>		<b>511 092</b>	<b>105 014</b>
<b>Sum egenkapital</b>		<b>2 302 500</b>	<b>1 896 422</b>
<b>Beregnet resultat (ikke bokført)</b>			
Beregnet resultat (ikke bokført)		0	-1 721
<b>Sum beregnet resultat (ikke bokført)</b>		<b>0</b>	<b>-1 721</b>
<b>Gjeld</b>			
<b>Kortsiktig gjeld</b>			
Leverandørgjeld		0	8 930
Betalbar skatt	2	21 781	7 041
Annen kortsiktig gjeld		15 000	15 000
<b>Sum kortsiktig gjeld</b>		<b>36 781</b>	<b>30 971</b>
<b>Sum gjeld</b>		<b>36 781</b>	<b>30 971</b>
<b>SUM EGENKAPITAL OG GJELD</b>		<b>2 339 281</b>	<b>1 925 672</b>

Herøy, 20.07.2023

\_\_\_\_\_  
Andreas Jakobsen  
styrets leder



MCA HOLDING AS  
924 116 587



## Noter

### Regnskapsprinsipper

Årsregnskapet er satt opp i samsvar med regnskapsloven og god regnskapsskikk for små foretak.

#### Salgsinntekter

Inntektsføring ved salg av varer skjer på leveringstidspunktet. Tjenester inntektsføres etter hvert som de leveres.

#### Klassifisering og vurdering av balanseposter

Anleggsmidler er eiendeler bestemt til varig eie eller bruk. Eiendeler som er knyttet til varekretsløpet er klassifisert som omløpsmidler. Fordringer klassifiseres som omløpsmidler hvis de forfaller til betaling innen ett år etter transaksjonsdagen. Tilsvarende klassifiseres gjeld som kortsiktig hvis gjelden forfaller til betaling innen ett år. Langsiktig gjeld er gjeld som forfaller senere enn ett år etter transaksjonsdagen. Første års avdrag på langsiktige fordringer og langsiktig gjeld klassifiseres likevel ikke som omløpsmiddel og kortsiktig gjeld.

Omløpsmidler vurderes til laveste av anskaffelseskost og virkelig verdi. Kortsiktig gjeld balanseføres til nominelt beløp på etableringstidspunktet.

Anleggsmidler vurderes til anskaffelseskost. Varige anleggsmidler avskrives etter en fornuftig avskrivningsplan. Anleggsmidlene nedskrives til virkelig verdi ved verdifall som ikke forventes å være forbigående. Langsiktig gjeld med unntak av andre avsetninger balanseføres til nominelt beløp på etableringstidspunktet.

#### Fordringer

Kundefordringer og andre fordringer er oppført i balansen til pålydende etter fradrag for avsetning til forventet tap. Avsetning til tap gjøres på grunnlag av individuelle vurderinger av de enkelte fordringene. I tillegg gjøres det for øvrige kundefordringer en uspesifisert avsetning for å dekke antatt tap.

#### Varebeholdninger

Lager av innkjøpte varer er verdsatt til laveste av anskaffelseskost etter FIFO- prinsippet og virkelig verdi. Egentilvirkede ferdigvarer og varer under tilvirkning er vurdert til variabel tilvirkningskost. For råvarer er gjenanskaffelseskost vurdert som tilnærming til virkelig verdi. Det foretas nedskrivning for påregnelig ukurans.

#### Varige driftsmidler

Varige driftsmidler balanseføres og avskrives over driftsmidlenes levetid dersom de har antatt levetid over 3 år og har en kostpris som overstiger kr 15 000. Direkte vedlikehold av driftsmidler kostnadsføres løpende under driftskostnader, mens påkostninger eller forbedringer tillegges driftsmidlets kostpris og avskrives i takt med driftsmidlet.

#### Skatt

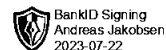
Skattekostnaden i resultatregnskapet omfatter både periodens betalbare skatt og endring i utsatt skatt. Utsatt skatt er beregnet med 22% på grunnlag av de midlertidige forskjeller som eksisterer mellom regnskapsmessige og skattemessige verdier, samt skattemessig underskudd til fremføring ved utgangen av regnskapsåret. Skatteøkende og skattereduserende midlertidige forskjeller som reverserer eller kan reversere i samme periode er fastsatt og skattevirkningen er beregnet på nettogrunnlaget.

### Antall årsverk

Selskapet har ikke hatt ansatte i løpet av regnskapsåret.



MCA HOLDING AS  
924 116 587



## Lån og sikkerhetsstillelse til ledende personer, aksjeeiere med videre

Det er ikke gitt lån eller sikkerhetsstillelse til medlemmer av styrende organer.

## Note 1 - Konsern, datterselskap og tilknyttet selskap

Navn og forretningsadresse	Eierandel %	Stemmeandel %	Egenkapital siste årsregnskap	Resultat siste årsregnskap
Jako Herøy AS	20	20	53 230 437	21 041 894

Konsernregnskapet inngår ikke i konsolideringen til morselskap.

## Note 2 - Spesifisering av skatt

Skattekostnad	2022	2021
Betalbar skatt på alminnelig inntekt	21 781	7 041
<b>Skattekostnad</b>	<b>21 781</b>	<b>7 041</b>
<b>Skattepliktig inntekt</b>		
Resultat før skatt	3 977 859	1 972 005
Permanente forskjeller	-3 878 853	-1 940 000
<b>Skattepliktig inntekt</b>	<b>99 005</b>	<b>32 005</b>
<b>Betalbar skatt i balansen</b>		
Betalbar skatt på årets resultat	21 781	0
Sum betalbar skatt i balansen	21 781	0

## Note 3 - Aksjer

Aksjeklasse	Antall aksjer	Aksjenes pålydende	Bokført verdi
Ord. aksjer	100	1 000	100 000

Aksjonærer	Antall aksjer	Eierandel %	Aksjeklasse
Andreas Jakobsen	100	100	Ord. aksjer

## Note 4 - Egenkapital

	Aksjekapital	Overkurs	Opptjent egenkapital	Sum
Egenkapital 31.12 forrige år	100 000	1 691 408	105 014	1 896 422
Årsresultat	0	0	3 956 078	3 956 078
Tilleggsutbytte i løpet av året, basert på siste fastsatte regnskap	0	0	-3 550 000	-3 550 000
Egenkapital 31.12.2022	100 000	1 691 408	511 092	2 302 500