



ÅRSREGNSKAPET FOR REGNSKAPSÅRET 2020 - GENERELL INFORMASJON

Enheten

Organisasjonsnummer: 947 839 004
Organisasjonsform: Aksjeselskap
Foretaksnavn: VILLVIN DISPLAY AS
Forretningsadresse: Hieronymus Heyerdahls gate 1
0160 OSLO

Regnskapsår

Årsregnskapets periode: 01.01.2020 - 31.12.2020

Konsern

Morselskap i konsern: Nei

Regnskapsregler

Regler for små foretak benyttet: Ja
Benyttet ved utarbeidelsen av årsregnskapet til selskapet: Regnskapslovens alminnelige regler

Årsregnskapet fastsatt av kompetent organ

Bekreftet av representant for selskapet: Håkon Buen
Dato for fastsettelse av årsregnskapet: 31.08.2021

Grunnlag for avgivelse

År 2020: Årsregnskapet er elektronisk innlevert
År 2019: Tall er hentet fra elektronisk innlevert årsregnskap fra 2020

Det er ikke krav til at årsregnskapet m.v. som sendes til Regnskapsregisteret er undertegnet. Kontrollen på at dette er utført ligger hos revisor/enhetens øverste organ. Sikkerheten ivaretas ved at innsender har rolle/rettighet for innsending av årsregnskapet via Altinn, og ved at det bekreftes at årsregnskapet er fastsatt av kompetent organ.

Brønnøysundregistrene, 10.07.2022



Resultatregnskap

Beløp i: NOK	Note	2020	2019
RESULTATREGNSKAP			
Inntekter			
Salgsinntekt		6 556 225	6 969 309
Annen driftsinntekt	13	8 394	540
Sum inntekter		6 564 619	6 969 849
Kostnader			
Varekostnad		3 759 416	3 557 092
Lønnskostnad	5, 6, 7	1 796 148	2 477 325
Avskrivning på driftsmidler og immaterielle eiendeler	9	41 700	41 700
Annen driftskostnad	14	967 881	953 685
Sum kostnader		6 565 145	7 029 802
Driftsresultat		-526	-59 952
Finansinntekter og finanskostnader			
Annen renteinntekt		412	1 482
Annen finansinntekt		4 053	4 338
Sum finansinntekter		4 465	5 820
Annen rentekostnad		4 136	8 281
Sum finanskostnader		4 136	8 281
Netto finans		329	-2 461
Ordinært resultat før skattekostnad		-197	-62 413
Skattekostnad på ordinært resultat		0	34 047
Ordinært resultat etter skattekostnad		-197	-96 460
Skattekostnad på ekstraordinært resultat		-34 047	
Årsresultat		33 850	-96 460
Overføringer og disponeringer			
Annen egenkapital		33 850	-96 460
Sum overføringer og disponeringer		33 850	-96 460



Balanse

Beløp i: NOK	Note	2020	2019
BALANSE - EIENDELER			
Anleggsmidler			
Immaterielle eiendeler			
Varige driftsmidler			
Driftsløsøre, inventar, verktøy, kontormaskiner, ol.	9	17 375	59 075
Sum varige driftsmidler		17 375	59 075
Finansielle anleggsmidler			
Andre fordringer		188 839	188 625
Sum finansielle anleggsmidler		188 839	188 625
Sum anleggsmidler		206 214	247 700
Omløpsmidler			
Varer			
Varer		97 530	117 740
Sum varer		97 530	117 740
Fordringer			
Kundefordringer	10	528 946	471 625
Andre fordringer		343 618	296 280
Sum fordringer		872 564	767 905
Bankinnskudd, kontanter og lignende			
Bankinnskudd, kontanter og lignende	11	773 792	896 575
Sum bankinnskudd, kontanter og lignende		773 792	896 575
Sum omløpsmidler		1 743 886	1 782 219
SUM EIENDELER		1 950 100	2 029 919

BALANSE - EGENKAPITAL OG GJELD

Egenkapital



Balanse

Beløp i: NOK	Note	2020	2019
Innskutt egenkapital			
Aksjekapital (100 aksjer à kr 1 000,00)	1, 2	100 000	100 000
Sum innskutt egenkapital		100 000	100 000
Opptjent egenkapital			
Annen egenkapital	2	882 173	848 323
Sum opptjent egenkapital		882 173	848 323
Sum egenkapital	2	982 173	948 323
Gjeld			
Langsiktig gjeld			
Utsatt skatt			34 047
Sum avsetninger for forpliktelser			34 047
Annen langsiktig gjeld			
Gjeld til kredittinstitusjoner	12	25 444	74 174
Sum annen langsiktig gjeld		25 444	74 174
Sum langsiktig gjeld		25 444	108 221
Kortsiktig gjeld			
Leverandørgjeld		439 112	331 542
Skyldige offentlige avgifter		315 833	332 479
Annen kortsiktig gjeld		187 538	309 354
Sum kortsiktig gjeld		942 483	973 375
Sum gjeld		967 927	1 081 596
SUM EGENKAPITAL OG GJELD		1 950 100	2 029 919



Brønnøysundregistrene

ÅRSREGNSKAP FOR REGNSKAPSÅRET 2020 - GENERELL INFORMASJON

Journalnummer: 2021 832020

Enheten

Organisasjonsnummer: 947 839 004
Organisasjonsform: Aksjeselskap
Foretaksnavn: VILLVIN DISPLAY AS
Forretningsadresse: Hieronymus Heyerdahls gate 1
0160 OSLO

Regnskapsår

Årsregnskapets periode: 01.01.2020 - 31.12.2020

Konsern

Morselskap i konsern: Nei

Regnskapsregler

Regler for små foretak benyttet: Ja
Benyttet ved utarbeidelsen av
årsregnskapet til selskapet: Regnskapslovens alminnelige regler

Årsregnskapet fastsatt av kompetent organ

Bekreftet av representant for selskapet: Håkon Buen
Dato for fastsettelse av årsregnskapet: 31.08.2021

Revisjon

Årsregnskapet er utarbeidet av ekstern
autorisert regnskapsfører: Ja
Ekstern autorisert regnskapsfører har i
løpet av regnskapsåret bistått ved den
løpende regnskapsføringen eller utført
andre tjenester for selskapet enn å
utarbeide årsregnskapet: Ja

Grunnlag for avgivelse

År 2020: Årsregnskap er elektronisk innlevert.
År 2019: Tall er hentet fra elektronisk innlevert årsregnskap fra 2020.

Det er ikke krav til at årsregnskapet m.v. som sendes til Regnskapsregisteret er undertegnet. Kontrollen på at dette er utført ligger hos revisor/enhetens øverste organ. Sikkerheten ivaretas ved at innsender har rolle/rettighet for innsending av årsregnskapet via Altinn, og ved at det bekreftes at årsregnskapet er fastsatt av kompetent organ.

Brønnøysundregistrene, 18.10.2021

Brønnøysundregistrene
Postadresse: Postboks 900, 8910 Brønnøysund
Telefon: 75 00 75 00
E-post: firmapost@brreg.no Internett: www.brreg.no
Organisasjonsnummer: 974 760 673



Organisasjonsnr: 947 839 004
VILLVIN DISPLAY AS

RESULTATREGNSKAP

Beløp i: NOK	Note	2020	2019
RESULTATREGNSKAP			
Inntekter			
Salgsinntekt		6 556 225	6 969 309
Annen driftsinntekt	13	8 394	540
Sum inntekter		6 564 619	6 969 849
Kostnader			
Varekostnad		3 759 416	3 557 092
Lønnskostnad	5, 6, 7	1 796 148	2 477 325
Avskrivning på driftsmidler og immaterielle eiendeler	9	41 700	41 700
Annen driftskostnad	14	967 881	953 685
Sum kostnader		6 565 145	7 029 802
Driftsresultat		-526	-59 952
Finansinntekter og finanskostnader			
Annen renteinntekt		412	1 482
Annen finansinntekt		4 053	4 338
Sum finansinntekter		4 465	5 820
Annen rentekostnad		4 136	8 281
Sum finanskostnader		4 136	8 281
Netto finans		329	-2 461
Ordinært resultat før skattekostnad			
Skattekostnad på ordinært resultat		-197	-62 413
Ordinært resultat etter skattekostnad		0	34 047
Skattekostnad på ekstraordinært resultat		-34 047	
Årsresultat		33 850	-96 460
Overføringer og disponeringer			
Annen egenkapital		33 850	-96 460
Sum overføringer og disponeringer		33 850	-96 460



Organisasjonsnr: 947 839 004
VILLVIN DISPLAY AS

BALANSE

Beløp i: NOK	Note	2020	2019
BALANSE - EIENDELER			
Anleggsmidler			
Immaterielle eiendeler			
Varige driftsmidler			
Driftsløsøre, inventar, verktøy, kontormaskiner, ol.			
	9	17 375	59 075
Sum varige driftsmidler		17 375	59 075
Finansielle anleggsmidler			
Andre fordringer			
		188 839	188 625
Sum finansielle anleggsmidler		188 839	188 625
Sum anleggsmidler		206 214	247 700
Omløpsmidler			
Varer			
Varer			
		97 530	117 740
Sum varer		97 530	117 740
Fordringer			
Kundefordringer			
	10	528 946	471 625
Andre fordringer			
		343 618	296 280
Sum fordringer		872 564	767 905
Bankinnskudd, kontanter og lignende			
Bankinnskudd, kontanter og lignende			
	11	773 792	896 575
Sum bankinnskudd, kontanter og lignende		773 792	896 575
Sum omløpsmidler		1 743 886	1 782 219
SUM EIENDELER		1 950 100	2 029 919
BALANSE - EGENKAPITAL OG GJELD			
Egenkapital			
Innskutt egenkapital			
Aksjekapital (100 aksjer à kr 1 000,00)			
	1, 2	100 000	100 000
Sum innskutt egenkapital		100 000	100 000
Opptjent egenkapital			



Annen egenkapital	2	882 173	848 323
Sum opptjent egenkapital		882 173	848 323
Sum egenkapital	2	982 173	948 323
Gjeld			
Langsiktig gjeld			
Utsatt skatt			34 047
Sum avsetninger for forpliktelser			34 047
Annen langsiktig gjeld			
Gjeld til kredittinstitusjoner	12	25 444	74 174
Sum annen langsiktig gjeld		25 444	74 174
Sum langsiktig gjeld		25 444	108 221
Kortsiktig gjeld			
Leverandørgjeld		439 112	331 542
Skyldige offentlige avgifter		315 833	332 479
Annen kortsiktig gjeld		187 538	309 354
Sum kortsiktig gjeld		942 483	973 375
Sum gjeld		967 927	1 081 596
SUM EGENKAPITAL OG GJELD		1 950 100	2 029 919



Organisasjonsnr: 947 839 004
VILLVIN DISPLAY AS

NOTEOPPLYSNINGER - SELSKAP - alle poster oppgitt i hele tall

Note

Regnskapsprinsipper
Se filvedlegg.

Note
Er det usikkerhet om fortsatt drift?: Nei

Note
1

Antall aksjer og aksjeeiere

<u>Aksjeklasse</u>	<u>Ant. aksjer</u>	<u>Pålydende</u>	<u>Bokført verdi</u>
Ordinære aksjer	100.00	1000.00	100000.00
<u>Aksjeeiere - fritekst</u>	<u>Antall</u>	<u>Eierandel</u>	<u>Aksjeklasse</u>
SKJELSTAD JON ERIK	100.00	100.00%	Ordinære aksjer
<u>Sum</u>	<u>Sum antall</u>	<u>Sum eierandel</u>	
	100.00	100.00%	

Note
5

Lønn og ytelser

<u>Lønn</u>	<u>Årets</u>	<u>Fjorårets</u>
	1545669.00	2110813.00
<u>Arbeidsgiveravgift</u>	<u>Årets</u>	<u>Fjorårets</u>
	208070.00	304282.00
<u>Pensjonskostnader</u>	<u>Årets</u>	<u>Fjorårets</u>
	32508.00	42859.00
<u>Andre ytelser</u>	<u>Årets</u>	<u>Fjorårets</u>
	9901.00	19371.00
<u>Sum lønnskostnader</u>	<u>Årets</u>	<u>Fjorårets</u>
	1796148.00	2477325.00

Note



7

Ytelser til ledende personer

Ytelser til daglig leder

<u>Ytelser</u>	<u>Lønn</u>	<u>Pensj.forpl.</u>	<u>Andre godtgj.</u>
	350452.00	7000.00	4392.00

Note

7

Ytelser til andre ledende personer

Note

14

Ytelser til revisjon

<u>Revisjon</u>	<u>Årets</u>	<u>Fjorårets</u>
	37800.00	20000.00
<u>Andre tjenester</u>	<u>Årets</u>	<u>Fjorårets</u>
	11000.00	11000.00
<u>Sum godtgjørelse til revisor</u>	<u>Årets</u>	<u>Fjorårets</u>
	48800.00	31000.00

Note

5

Antall årsverk i regnskapsåret

Virksomheten har hatt følgende antall årsverk:

4.00

Note

6

Obligatorisk tjenstepensjon

Er virksomheten pliktig til å ha tjenstepensjonsordning etter lov:

Ja

Oppfyller pensjonsordning lovkravene: Ja

Note

8

Lån og sikkerhetsstillelse til ledende personer og aksjeeiere

Er det gitt lån eller sikkerhetsstillelse til ledende personer: Nei



Årsregnskap for 2020

**VILLVIN DISPLAY AS
0160 OSLO**

Innhold

Resultatregnskap
Balanse
Noter
Revisjonsberetning



Resultatregnskap for 2020
VILLVIN DISPLAY AS

	Note	2020	2019
Salgsinntekt		6 556 225	6 969 309
Annen driftsinntekt	13	8 394	540
Sum driftsinntekter		6 564 619	6 969 849
Varekostnad		(3 759 416)	(3 557 092)
Lønnskostnad	5, 6, 7	(1 796 148)	(2 477 325)
Avskrivning på driftsmidler og immaterielle eiendeler	9	(41 700)	(41 700)
Annen driftskostnad	14	(967 881)	(953 685)
Sum driftskostnader		(6 565 145)	(7 029 802)
Driftsresultat		(526)	(59 952)
Annen renteinntekt		412	1 482
Annen finansinntekt		4 053	4 338
Sum finansinntekter		4 465	5 820
Annen rentekostnad		(4 136)	(8 281)
Sum finanskostnader		(4 136)	(8 281)
Netto finans		329	(2 461)
Ordinært resultat før skattekostnad		(197)	(62 413)
Skattekostnad på ordinært resultat		0	(34 047)
Ordinært resultat		(198)	(96 460)
Skattekostnad på ekstraordinært resultat		34 047	0
Årsresultat		33 849	(96 460)
Overføringer			
Annen egenkapital		33 849	(96 460)
Sum		33 849	(96 460)





Balanse pr. 31. desember 2020
VILLVIN DISPLAY AS

	Note	2020	2019
EIENDELER			
Anleggsmidler			
Varige driftsmidler			
Driftsløsøre, inventar, verktøy, kontormaskiner, ol.	9	17 375	59 075
Sum varige driftsmidler		17 375	59 075
Finansielle anleggsmidler			
Andre fordringer		188 839	188 625
Sum finansielle anleggsmidler		188 839	188 625
Sum anleggsmidler		206 214	247 700
Omløpsmidler			
Varer		97 530	117 740
Sum varer		97 530	117 740
Fordringer			
Kundefordringer	10	528 946	471 625
Andre fordringer		343 618	296 280
Sum fordringer		872 564	767 905
Bankinnskudd, kontanter og lignende	11	773 792	896 575
Sum bankinnskudd, kontanter og lignende		773 792	896 575
Sum omløpsmidler		1 743 886	1 782 219
Sum eiendeler		1 950 100	2 029 919

Balanse pr. 31. desember 2020
VILLVIN DISPLAY AS

	Note	2020	2019
EGENKAPITAL OG GJELD			
Egenkapital			
Innskutt egenkapital			
Aksjekapital (100 aksjer à kr 1 000,00)	1, 2	<u>100 000</u>	<u>100 000</u>
Sum innskutt egenkapital		<u>100 000</u>	<u>100 000</u>
Opptjent egenkapital			
Annen egenkapital	2	<u>882 173</u>	<u>848 323</u>
Sum opptjent egenkapital		<u>882 173</u>	<u>848 323</u>
Sum egenkapital	2	<u>982 173</u>	<u>948 323</u>
Gjeld			
Avsetning for forpliktelser		<u>0</u>	<u>34 047</u>
Utsatt skatt		<u>0</u>	<u>34 047</u>
Sum avsetning for forpliktelser		<u>0</u>	<u>34 047</u>
Annen langsiktig gjeld			
Gjeld til kreditinstitusjoner	12	<u>25 444</u>	<u>74 174</u>
Sum annen langsiktig gjeld		<u>25 444</u>	<u>74 174</u>
Sum langsiktig gjeld		<u>25 444</u>	<u>108 221</u>
Kortsiktig gjeld			
Leverandørgjeld		<u>439 112</u>	<u>331 542</u>
Skyldige offentlige avgifter		<u>315 833</u>	<u>332 479</u>
Annen kortsiktig gjeld		<u>187 536</u>	<u>309 354</u>
Sum kortsiktig gjeld		<u>942 483</u>	<u>973 375</u>
Sum gjeld		<u>967 927</u>	<u>1 081 596</u>
Sum egenkapital og gjeld		<u>1 950 100</u>	<u>2 029 919</u>

OSLO, 17.08.2021


Håkon Buen
Styrets leder
Jon Erik Skjeltad
Styremedlem / Daglig leder



Noter 2020

VILLVIN DISPLAY AS

Regnskapsprinsipper

Årsregnskapet er satt opp i samsvar med regnskapsloven og god regnskapsskikk for små foretak.

Salgsinntekter

Inntektsføring ved salg av varer skjer på leveringstidspunktet. Tjenester inntektsføres etter hvert som de leveres.

Klassifisering og vurdering av balanseposter

Omløpsmidler og kortsiktig gjeld omfatter poster som knytter seg til varekretsløpet. For andre poster enn kundefordringer omfattes poster som forfaller til betaling innen ett år etter transaksjonsdagen. Anleggsmidler er eiendeler bestemt til varig eie og bruk. Langsiktig gjeld er gjeld som forfaller senere enn ett år etter transaksjonsdagen.

Omløpsmidler vurderes til laveste av anskaffelseskost og virkelig verdi. Kortsiktig gjeld balanseføres til nominelt beløp på etableringstidspunktet.

Anleggsmidler vurderes til anskaffelseskost. Varige anleggsmidler avskrives etter en fornuftig avskrivningsplan. Anleggsmidlene nedskrives til virkelig verdi ved verdifall som ikke forventes å være forbigående. Langsiktig gjeld med unntak av andre avsetninger balanseføres til nominelt beløp på etableringstidspunktet.

Fordringer

Kundefordringer og andre fordringer er oppført i balansen til pålydende etter fradrag for avsetning til forventet tap. Avsetning til tap gjøres på grunnlag av individuelle vurderinger av de enkelte fordringene. I tillegg gjøres det for øvrige kundefordringer en uspesifisert avsetning for å dekke antatt tap.

Varebeholdninger

Lager av innkjøpte varer er verdsatt til laveste av anskaffelseskost etter FIFO- prinsippet og virkelig verdi. Egentilvirkede ferdigvarer og varer under tilvirkning er vurdert til variabel tilvirkningskost. Det foretas nedskrivning for påregnelig ukurans.

Varige driftsmidler

Varige driftsmidler balanseføres og avskrives over driftsmidlenes levetid dersom de har antatt levetid over 3 år og har en kostpris som overstiger kr 15.000. Direkte vedlikehold av driftsmidler kostnadsføres løpende under driftskostnader, mens påkostninger eller forbedringer tillegges driftsmidlets kostpris og avskrives i takt med driftsmidlet.

Forøvrig er følgende regnskapsprinsipper anvendt:

FIFO-metoden for tilordning av anskaffelseskost for ombyttbare finansielle eiendeler, laveste verdis prinsipp for markedsbaserte finansielle omløpsmidler, forsikret pensjonsforpliktelse er ikke balanseført - kostnaden er lik premien. Egne utgifter til forskning og utvikling og til utvikling av rettigheter er kostnadsført.

Skatt

Skattekostnaden i resultatregnskapet omfatter både periodens betalbare skatt og endring i utsatt skatt. Utsatt skatt er beregnet med 22% på grunnlag av de midlertidige forskjeller som eksisterer mellom regnskapsmessige og skattemessige verdier, samt skattemessig underskudd til fremføring ved utgangen av regnskapsåret. Skatteøkende og skattereduserende midlertidige forskjeller som reverserer eller kan reversere i samme periode er utlignet og skattevirkningen er beregnet på nettogrunnlaget.

Selskapet har ikke endret regnskapsprinsipp fra 2019 til 2020.



Note 1 - Aksjekapital og aksjonærer

Aksjeklasse	Antall aksjer	Pålydende	Bokført verdi
Ordinære aksjer	100	1 000,00	100 000,00
Sum	100		100 000,00

Aksjeeier	Antall aksjer	Eierandel	Aksjeklasse
SKJELSTAD JON ERIK	100	100,00%	Ordinære aksjer
Totalt antall aksjer	100	100,00%	

Note 2 - Egenkapital

	Aksjekapital	Annen EK	Sum
Egenkapital 01.01.2020	100 000	848 323	948 323
Årets resultat		33 849	33 849
Egenkapital 31.12.2020	100 000	882 173	982 173

Note 3 - Skatt

	2020	2019
Ordinært resultat før skattekostnad	(197)	(62 413)
+/- Permanente forskjeller		(44)
+/- Årets endring i midlertidige forskjeller	19 474	12 631
- Fremførbart underskudd / korreksjonsinntekt	(19 277)	
Årets skattegrunnlag	0	(49 826)
+/- For lite (for mye) avsatt skatt tidligere år	(34 047)	
+/- Endring i utsatt skatt		34 047
Skattekostnad i resultatregnskapet	(34 047)	34 047
Herav skattekostnad henført til ekstraordinært	34 047	
Betalbar skatt i balansen	0	0

Note 4 - Midl. forskjeller - Utsatt skatt/skattefordel

Utsatt skatt/utsatt skattefordel i balansen avsettes på grunnlag av forskjeller mellom regnskapsmessige og skattemessige verdier i henhold til norsk regnskapsstandard for skatt. Midlertidige skatteøkende og skattereduserende forskjeller som kan utlignes er nettoført.

Midlertidige forskjeller knyttet til:	01.01.2020	31.12.2020	Endring
Anleggsmidler	(34 213)	(53 524)	19 311
Omløpsmidler	163	0	163
Skattemessig fremførbart underskudd	(183 166)	(163 890)	(19 277)
Netto forskjeller	(217 216)	(217 414)	197
Skattereduserende forskjeller som ikke kan utlignes	217 216	217 414	(198)
Sum midlertidige forskjeller	0	0	0
Utsatt skattefordel 31.12.20. basert på 22%	0	0	0

Ut fra forsiktighetshensyn balanseføres ikke utsatt skattefordel på kr 47 831



Note 5 - Lønnskostnader etc

	2020	2019
Lønn	1 545 669	2 110 813
Arbeidsgiveravgift	208 070	304 282
Pensjonskostnader	32 508	42 859
Andre relaterte ytelser / Refusjoner	9 901	19 371
Sum	1 796 148	2 477 325

Foretaket har sysselsatt 4 årsverk i regnskapsåret.

Note 6 - Obligatorisk tjenstepensjon

Virksomheten er pliktig til å ha tjenstepensjonsordning etter lov om obligatorisk tjenstepensjon. Gjeldende pensjonsordning oppfyller kravene etter loven.

Note 7 - Ytelser til ledende personer

	Lønn	Pensjonsforpliktelse	Annen godtgjørelse
Ytelser til daglig leder	350 452	7 000	4 392

Note 8 - Lån og sikkerhetsstillelse til ledende personer

Det er ikke gitt lån eller sikkerhetsstillelse til ledende personer.

Note 9 - Spesifikasjon av varige driftsmidler

	Driftsløsøre, inventar o.l
Anskaffelseskost 01.01.2020	208 400
Tilgang i året	0
Avgang i året	0
Anskaffelseskost 31.12.2020	208 400
Akkumulerte avskr. 31.12.2020	(191 025)
Balanseført verdi pr. 31.12.2020	17 375
Årets avskrivninger	(41 700)
Økonomisk levetid	5 år
Avskrivningsplan	Lineær

Note 10 - Kundefordringer

Kundefordringer er vurdert til pålydende, nedskrevet med forventet tap på fordringer. Det er ikke tapsført kundefordringer i løpet av 2020.

	2020	2019
Kundefordringer til pålydende	528 946	471 625
Avsatt til dekning av usikre fordringer		
Netto oppførte kundefordringer	528 946	471 625



Note 11 - Bankinnskudd

I posten for bankinnskudd inngår egen konto for bundne skattetreksmidler med kr 79 152. Skyldig skattetrekk er kr 79 084.

Note 12 - Pantstillelser og garantier

Spesifikasjon	2020	2019
Obligasjonslån		
Gjeld til kredittinstitusjoner	25 444	74 174
Øvrig langsiktig gjeld (inkl. finansiell leasing)		
Sum	25 444	74 174
Balanseført verdi av eiendeler pantsatt for egen gjeld	17 375	59 075
Selskapets varer er stilt som sikkerhet for annet selskap i konsernet, begrenset oppad til		
Sum	17 375	59 075

Note 13 - Offentlig tilskudd

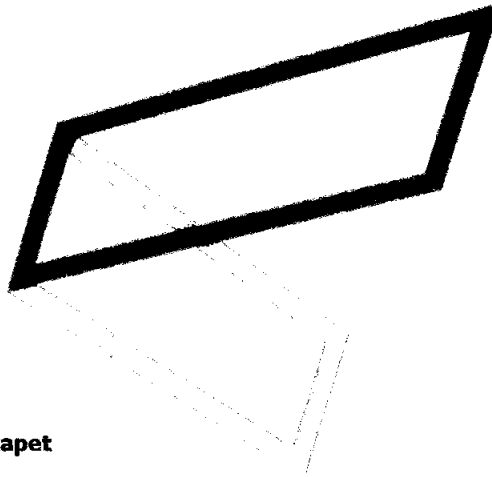
Selskapet har mottatt kr 6 084 i tilskudd gjennom ordningen om kompensasjon til foretak med stort omsetningsfall. Tilskuddet er inntektsført.

Note 14 - Revisjon

	2020	2019
Revisjon	37 800	20 000
Andre tjenester	11 000	11 000
Sum godtgjørelse til revisor	48 800	31 000



Til generalforsamlingen i
Villvin Display AS



Uavhengig revisors beretning

Uttalelse om revisjonen av årsregnskapet

Konklusjon

Vi har revidert Villvin Display AS' årsregnskap som viser et overskudd på kr 33 850. Årsregnskapet består av balanse per 31. desember 2020, resultatregnskap for regnskapsåret avsluttet per denne datoen og noter til årsregnskapet, herunder et sammendrag av viktige regnskapsprinsipper.

Etter vår mening er det medfølgende årsregnskapet avgitt i samsvar med lov og forskrifter og gir et rettviseende bilde av selskapets finansielle stilling per 31. desember 2020, og av dets resultater for regnskapsåret avsluttet per denne datoen i samsvar med regnskapslovens regler og god regnskapsskikk i Norge.

Grunnlag for konklusjonen

Vi har gjennomført revisjonen i samsvar med lov, forskrift og god revisjonsskikk i Norge, herunder de internasjonale revisjonsstandardene (ISA-ene). Våre oppgaver og plikter i henhold til disse standardene er beskrevet i Revisors oppgaver og plikter ved revisjon av årsregnskapet. Vi er uavhengige av selskapet slik det kreves i lov og forskrift, og har overholdt våre øvrige etiske forpliktelser i samsvar med disse kravene. Etter vår oppfatning er innhentet revisjonsbevis tilstrekkelig og hensiktsmessig som grunnlag for vår konklusjon.

Styrets og daglig leders ansvar for årsregnskapet

Styret og daglig leder (ledelsen) er ansvarlig for å utarbeide årsregnskapet i samsvar med lov og forskrifter, herunder for at det gir et rettviseende bilde i samsvar med regnskapslovens regler og god regnskapsskikk i Norge. Ledelsen er også ansvarlig for slik intern kontroll som den finner nødvendig for å kunne utarbeide et årsregnskap som ikke inneholder vesentlig feilinformasjon, verken som følge av misligheter eller utilsiktede feil.

Ved utarbeidelsen av årsregnskapet må ledelsen ta standpunkt til selskapets evne til fortsatt drift og opplyse om forhold av betydning for fortsatt drift. Forutsetningen om fortsatt drift skal legges til grunn for årsregnskapet så lenge det ikke er sannsynlig at virksomheten vil bli avviklet.



HCA Revisjon & Rådgivning AS • Tlf: + 47 22 08 35 10 • Henrik Ibsens gate 60c, 0255 Oslo • Romerike - Moss
firmapost@hca-revisjon.no • www.hca-revisjon.no • Foretaksregisteret NO 983 535 712 MVA
Member firm of Clarkson Hyde Global. Global support with a local touch.





Revisors oppgaver og plikter ved revisjonen av årsregnskapet

Vårt mål er å oppnå betryggende sikkerhet for at årsregnskapet som helhet ikke inneholder vesentlig feilinformasjon, verken som følge av misligheter eller utilsiktede feil, og å avgi en revisjonsberetning som inneholder vår konklusjon. Betryggende sikkerhet er en høy grad av sikkerhet, men ingen garanti for at en revisjon utført i samsvar med lov, forskrift og god revisjonsskikk i Norge, herunder ISA-ene, alltid vil avdekke vesentlig feilinformasjon som eksisterer. Feilinformasjon kan oppstå som følge av misligheter eller utilsiktede feil. Feilinformasjon blir vurdert som vesentlig dersom den enkeltvis eller samlet med rimelighet kan forventes å påvirke økonomiske beslutninger som brukerne foretar basert på årsregnskapet.

Det henvises til <https://revisorforeningen.no/revisjonsberetninger> som inneholder en beskrivelse av revisors oppgaver og plikter.

Uttalelse om øvrige lovmessige krav

Konklusjon om registrering og dokumentasjon

Basert på vår revisjon av årsregnskapet som beskrevet ovenfor, og kontrollhandlinger vi har funnet nødvendig i henhold til internasjonal standard for attestasjonsoppdrag (ISAE) 3000 «Attestasjonsoppdrag som ikke er revisjon eller forenklet revisorkontroll av historisk finansiell informasjon», mener vi at ledelsen har oppfylt sin plikt til å sørge for ordentlig og oversiktlig registrering og dokumentasjon av selskapets regnskapsopplysninger i samsvar med lov og god bokføringsskikk i Norge.

Oslo, 23.08.2021

HCA Revisjon & Rådgivning AS


Katrine Syversen
Statsautorisert revisor



HCA Revisjon & Rådgivning AS • Tlf: + 47 22 08 35 10 • Henrik Ibsens gate 60c, 0255 Oslo • Romerike • Moss
firmapost@hca-revisjon.no • www.hca-revisjon.no • Foretaksregisteret NO 983 535 712 MVA
Member firm of Clarkson Hyde Global. Global support with a local touch.

