



ÅRSREGNSKAPET FOR REGNSKAPSÅRET 2021 - GENERELL INFORMASJON

Enheten

Organisasjonsnummer: 918 553 983
Organisasjonsform: Aksjeselskap
Foretaksnavn: MURMESTER SOLBERG AS
Forretningsadresse: Sagbakken 1A
3243 KODAL

Regnskapsår

Årsregnskapets periode: 01.01.2021 - 31.12.2021

Konsern

Morselskap i konsern: Nei

Regnskapsregler

Regler for små foretak benyttet: Ja
Benyttet ved utarbeidelsen av årsregnskapet til selskapet: Regnskapslovens alminnelige regler

Årsregnskapet fastsatt av kompetent organ

Bekreftet av representant for selskapet: Marthe Bjørnstad
Dato for fastsettelse av årsregnskapet: 31.03.2022

Grunnlag for avgivelse

År 2021: Årsregnskapet er elektronisk innlevert
År 2020: Tall er hentet fra elektronisk innlevert årsregnskap fra 2021

Det er ikke krav til at årsregnskapet m.v. som sendes til Regnskapsregisteret er undertegnet. Kontrollen på at dette er utført ligger hos revisor/enhetens øverste organ. Sikkerheten ivaretas ved at innsender har rolle/rettighet for innsending av årsregnskapet via Altinn, og ved at det bekreftes at årsregnskapet er fastsatt av kompetent organ.

Brønnøysundregistrene, 04.06.2023



Resultatregnskap

| Beløp i: NOK | Note | 2021 | 2020 |
|--|------|-------------------|-------------------|
| RESULTATREGNSKAP | | | |
| Inntekter | | | |
| Salgsinntekt | 1 | 15 334 942 | 12 100 641 |
| Annen driftsinntekt | 2 | 247 087 | 140 |
| Sum inntekter | | 15 582 029 | 12 100 781 |
| Kostnader | | | |
| Varekostnad | | 7 937 564 | 6 500 548 |
| Lønnskostnad | 4 | 4 142 092 | 3 511 958 |
| Avskrivning på varige driftsmidler og immaterielle eiendeler | 2 | 294 532 | 198 876 |
| Annen driftskostnad | | 1 325 525 | 1 432 507 |
| Sum kostnader | | 13 699 713 | 11 643 889 |
| Driftsresultat | | 1 882 316 | 456 893 |
| Finansinntekter og finanskostnader | | | |
| Annen renteinntekt | | 3 718 | 6 644 |
| Sum finansinntekter | | 3 718 | 6 644 |
| Annen rentekostnad | | 509 | 1 722 |
| Sum finanskostnader | | 509 | 1 722 |
| Netto finans | | 3 208 | 4 922 |
| Ordinært resultat før skattekostnad | 3 | 1 885 524 | 461 815 |
| Skattekostnad på ordinært resultat | 3 | 414 815 | 101 785 |
| Ordinært resultat etter skattekostnad | | 1 470 709 | 360 030 |
| Årsresultat | | 1 470 709 | 360 030 |
| Årsresultat etter minoritetsinteresser | | 1 470 709 | 360 030 |
| Totalresultat | | 1 470 709 | 360 030 |
| Overføringer og disponeringer | | | |
| Ordinært utbytte | | 1 000 000 | |



Resultatregnskap

| Beløp i: NOK | Note | 2021 | 2020 |
|--|-------------|------------------|----------------|
| Konsernbidrag | | | 124 396 |
| Overføringer til/fra annen egenkapital | | 470 709 | 235 634 |
| Sum overføringer og disponeringer | | 1 470 709 | 360 030 |



Balanse

| Beløp i: NOK | Note | 2021 | 2020 |
|---|------|------------------|------------------|
| BALANSE - EIENDELER | | | |
| Anleggsmidler | | | |
| Immaterielle eiendeler | | | |
| Utsatt skattefordel | 3 | | 7 536 |
| Sum immaterielle eiendeler | | 0 | 7 536 |
| Varige driftsmidler | | | |
| Tomter, bygninger og annen fast eiendom | 2 | 925 333 | 1 017 636 |
| Driftsløsøre, inventar, verktøy, kontormaskiner og lignende | 2 | 1 449 497 | 706 652 |
| Sum varige driftsmidler | | 2 374 830 | 1 724 288 |
| Finansielle anleggsmidler | | | |
| Andre fordringer | | | 98 333 |
| Sum finansielle anleggsmidler | | 0 | 98 333 |
| Sum anleggsmidler | | 2 374 830 | 1 830 158 |
| Omløpsmidler | | | |
| Varer | | | |
| Varer | 5 | 177 642 | 116 872 |
| Sum varer | | 177 642 | 116 872 |
| Fordringer | | | |
| Kundefordringer | | 2 575 463 | 1 857 035 |
| Andre fordringer | | 459 704 | 512 544 |
| Sum fordringer | | 3 035 167 | 2 369 579 |
| Investeringer | | | |
| Sum investeringer | | 0 | 0 |
| Bankinnskudd, kontanter og lignende | | | |
| Bankinnskudd, kontanter og lignende | 9 | 1 567 235 | 897 412 |
| Sum bankinnskudd, kontanter og lignende | | 1 567 235 | 897 412 |
| Sum omløpsmidler | | 4 780 044 | 3 383 863 |



Balanse

| Beløp i: NOK | Note | 2021 | 2020 |
|--|------|------------------|------------------|
| SUM EIENDELER | 1 | 7 154 875 | 5 214 020 |
| BALANSE - EGENKAPITAL OG GJELD | | | |
| Egenkapital | | | |
| Innskutt egenkapital | | | |
| Selskapskapital | 7 | 30 000 | 30 000 |
| Annen innskutt egenkapital | | 0 | 0 |
| Sum innskutt egenkapital | | 30 000 | 30 000 |
| Opptjent egenkapital | | | |
| Annen egenkapital | | 2 163 238 | 1 692 530 |
| Sum opptjent egenkapital | | 2 163 238 | 1 692 530 |
| Sum egenkapital | 6 | 2 193 238 | 1 722 530 |
| Gjeld | | | |
| Langsiktig gjeld | | | |
| Utsatt skatt | 3 | 60 604 | |
| Sum avsetninger for forpliktelser | | 60 604 | 0 |
| Annen langsiktig gjeld | | | |
| Langsiktig konserngjeld | 8 | 400 000 | 900 000 |
| Sum annen langsiktig gjeld | | 400 000 | 900 000 |
| Sum langsiktig gjeld | | 460 604 | 900 000 |
| Kortsiktig gjeld | | | |
| Leverandørgjeld | | 1 961 692 | 1 629 825 |
| Betalbar skatt | 3 | 346 675 | 56 416 |
| Skyldige offentlige avgifter | | 533 822 | 366 423 |
| Utbytte | | 1 000 000 | |
| Kortsiktig konserngjeld | 8 | | 159 482 |
| Annen kortsiktig gjeld | | 658 842 | 379 344 |
| Sum kortsiktig gjeld | | 4 501 032 | 2 591 491 |
| Sum gjeld | | 4 961 636 | 3 491 491 |



Balanse

| Beløp i: NOK | Note | 2021 | 2020 |
|---------------------------------|-------------|-------------|-------------|
| SUM EGENKAPITAL OG GJELD | 1 | 7 154 875 | 5 214 020 |



Brønnøysundregistrene

ÅRSREGNSKAP FOR REGNSKAPSÅRET 2021 - GENERELL INFORMASJON

Journalnummer: 2022 186982

Enheten

Organisasjonsnummer: 918 553 983
Organisasjonsform: Aksjeselskap
Foretaksnavn: MURMESTER SOLBERG AS
Forretningsadresse: Sagbakken 1A
3243 KODAL

Regnskapsår

Årsregnskapets periode: 01.01.2021 - 31.12.2021

Konsern

Morselskap i konsern: Nei

Regnskapsregler

Regler for små foretak benyttet: Ja
Benyttet ved utarbeidelsen av
årsregnskapet til selskapet: Regnskapslovens alminnelige regler

Årsregnskapet fastsatt av kompetent organ

Bekreftet av representant for selskapet: Marthe Bjørnstad
Dato for fastsettelse av årsregnskapet: 31.03.2022

Revisjon

Årsregnskapet er utarbeidet av ekstern
autorisert regnskapsfører: Ja
Ekstern autorisert regnskapsfører har i
løpet av regnskapsåret bistått ved den
løpende regnskapsføringen eller utført
andre tjenester for selskapet enn å
utarbeide årsregnskapet: Ja

Grunnlag for avgivelse

År 2021: Årsregnskap er elektronisk innlevert.
År 2020: Tall er hentet fra elektronisk innlevert årsregnskap fra 2021.

Det er ikke krav til at årsregnskapet m.v. som sendes til Regnskapsregisteret er undertegnet. Kontrollen på at dette er utført ligger hos revisor/enhetens øverste organ. Sikkerheten ivaretas ved at innsender har rolle/rettighet for innsending av årsregnskapet via Altinn, og ved at det bekreftes at årsregnskapet er fastsatt av kompetent organ.

Brønnøysundregistrene, 23.04.2022



Organisasjonsnr: 918 553 983
MURMESTER SOLBERG AS

RESULTATREGNSKAP

| Beløp i: NOK | Note | 2021 | 2020 |
|--|-------------|-------------------|-------------------|
| RESULTATREGNSKAP | | | |
| Inntekter | | | |
| Salgsinntekt | 1 | 15 334 942 | 12 100 641 |
| Annen driftsinntekt | 2 | 247 087 | 140 |
| Sum inntekter | | 15 582 029 | 12 100 781 |
| Kostnader | | | |
| Varekostnad | | 7 937 564 | 6 500 548 |
| Lønnskostnad | 4 | 4 142 092 | 3 511 958 |
| Avskrivning på varige driftsmidler og immaterielle eiendeler | 2 | 294 532 | 198 876 |
| Annen driftskostnad | | 1 325 525 | 1 432 507 |
| Sum kostnader | | 13 699 713 | 11 643 889 |
| Driftsresultat | | 1 882 316 | 456 893 |
| Finansinntekter og finanskostnader | | | |
| Annen renteinntekt | | 3 718 | 6 644 |
| Sum finansinntekter | | 3 718 | 6 644 |
| Annen rentekostnad | | 509 | 1 722 |
| Sum finanskostnader | | 509 | 1 722 |
| Netto finans | | 3 208 | 4 922 |
| Ordinært resultat før skattekostnad | | | |
| Skattekostnad på ordinært resultat | 3 | 1 885 524 | 461 815 |
| Ordinært resultat etter skattekostnad | 3 | 414 815 | 101 785 |
| Årsresultat | | 1 470 709 | 360 030 |
| Årsresultat etter minoritetsinteresser | | 1 470 709 | 360 030 |
| Totalresultat | | 1 470 709 | 360 030 |
| Overføringer og disponeringer | | | |
| Ordinært utbytte | | 1 000 000 | |
| Konsernbidrag | | | 124 396 |
| Overføringer til/fra annen egenkapital | | 470 709 | 235 634 |
| Sum overføringer og disponeringer | | 1 470 709 | 360 030 |





Organisasjonsnr: 918 553 983
MURMESTER SOLBERG AS

BALANSE

| Beløp i: NOK | Note | 2021 | 2020 |
|---|----------|------------------|------------------|
| BALANSE - EIENDELER | | | |
| Anleggsmidler | | | |
| Immaterielle eiendeler | | | |
| Utsatt skattefordel | 3 | | 7 536 |
| Sum immaterielle eiendeler | | 0 | 7 536 |
| Varige driftsmidler | | | |
| Tomter, bygninger og annen fast eiendom | 2 | 925 333 | 1 017 636 |
| Driftsløsøre, inventar, verktøy, kontormaskiner og lignende | 2 | 1 449 497 | 706 652 |
| Sum varige driftsmidler | | 2 374 830 | 1 724 288 |
| Finansielle anleggsmidler | | | |
| Andre fordringer | | | 98 333 |
| Sum finansielle anleggsmidler | | 0 | 98 333 |
| Sum anleggsmidler | | 2 374 830 | 1 830 158 |
| Omløpsmidler | | | |
| Varer | | | |
| Varer | 5 | 177 642 | 116 872 |
| Sum varer | | 177 642 | 116 872 |
| Fordringer | | | |
| Kundefordringer | | 2 575 463 | 1 857 035 |
| Andre fordringer | | 459 704 | 512 544 |
| Sum fordringer | | 3 035 167 | 2 369 579 |
| Investeringer | | | |
| Sum investeringer | | 0 | 0 |
| Bankinnskudd, kontanter og lignende | | | |
| Bankinnskudd, kontanter og lignende | 9 | 1 567 235 | 897 412 |
| Sum bankinnskudd, kontanter og lignende | | 1 567 235 | 897 412 |
| Sum omløpsmidler | | 4 780 044 | 3 383 863 |
| SUM EIENDELER | 1 | 7 154 875 | 5 214 020 |
| BALANSE - EGENKAPITAL OG GJELD | | | |



| | | | |
|---|----------|------------------|------------------|
| Egenkapital | | | |
| Innskutt egenkapital | | | |
| Selskapskapital | 7 | 30 000 | 30 000 |
| Annen innskutt egenkapital | | 0 | 0 |
| Sum innskutt egenkapital | | 30 000 | 30 000 |
| Opptjent egenkapital | | | |
| Annen egenkapital | | 2 163 238 | 1 692 530 |
| Sum opptjent egenkapital | | 2 163 238 | 1 692 530 |
| Sum egenkapital | 6 | 2 193 238 | 1 722 530 |
| Gjeld | | | |
| Langsiktig gjeld | | | |
| Utsatt skatt | 3 | 60 604 | |
| Sum avsetninger for forpliktelse | | 60 604 | 0 |
| Annen langsiktig gjeld | | | |
| Langsiktig konserngjeld | 8 | 400 000 | 900 000 |
| Sum annen langsiktig gjeld | | 400 000 | 900 000 |
| Sum langsiktig gjeld | | 460 604 | 900 000 |
| Kortsiktig gjeld | | | |
| Leverandørgjeld | | 1 961 692 | 1 629 825 |
| Betalbar skatt | 3 | 346 675 | 56 416 |
| Skyldige offentlige avgifter | | 533 822 | 366 423 |
| Utbytte | | 1 000 000 | |
| Kortsiktig konserngjeld | 8 | | 159 482 |
| Annen kortsiktig gjeld | | 658 842 | 379 344 |
| Sum kortsiktig gjeld | | 4 501 032 | 2 591 491 |
| Sum gjeld | | 4 961 636 | 3 491 491 |
| SUM EGENKAPITAL OG GJELD | 1 | 7 154 875 | 5 214 020 |



Organisasjonsnr: 918 553 983
MURMESTER SOLBERG AS

NOTEOPPLYSNINGER - SELSKAP - alle poster oppgitt i hele tall

Note

1

Regnskapsprinsipper

Årsregnskapet er satt opp i samsvar med regnskapsloven 1998. Det er utarbeidet etter norske regnskapsstandarder. I utgangspunktet er det reglene for regnskapsoppstilling for små foretak som er benyttet. Hovedregel for vurdering og klassifisering av eiendeler og gjeld. Eiendeler bestemt til varig eie eller bruk er klassifisert som anleggsmidler. Andre eiendeler er klassifisert som omløpsmidler. Fordringer som skal tilbakebetales innen et år er uansett klassifisert som omløpsmidler. Ved klassifiseringen av kortsiktig og langsiktig gjeld er analoge kriterier lagt til grunn. Anleggsmidler vurderes til anskaffelseskost, men nedskrives til virkelig verdi når verdifallet forventes ikke å være forbigående. Anleggsmidler med begrenset økonomisk levetid avskrives planmessig. Langsiktig gjeld balanseføres til nominelt mottatt beløp på etableringstidspunktet. Langsiktig gjeld oppskrives ikke til virkelig verdi som følge av renteendring. Omløpsmidler vurderes til laveste av anskaffelseskost og virkelig verdi. Kortsiktig gjeld balanseføres til nominelt mottatt beløp på etableringstidspunktet. Kortsiktig gjeld oppskrives ikke til virkelig verdi som følge av renteendring. Enkelte poster er vurdert etter andre regler, og redegjøres for nedenfor. Varige driftsmidler Varige driftsmidler avskrives over forventet økonomisk levetid. Avskrivningene er som hovedregel fordelt lineært over antatt økonomisk levetid. Fordringer Kundefordringer og andre fordringer oppføres til pålydende etter fradrag for avsetning til forventet tap. Avsetning til tap gjøres på grunnlag av en individuell vurdering av de enkelte fordringene. I tillegg gjøres det for øvrige kundefordringer en uspesifisert avsetning for å dekke antatt tap. Skatter Skatter kostnadsføres når de påløper, det vil si at skattekostnaden er knyttet til det regnskapsmessige resultat før skatt. Skattekostnaden består av betalbar skatt (skatt på årets skattepliktige inntekt) og endring i netto utsatt skatt. Skattekostnaden fordeles på ordinært resultat og resultat av ekstraordinære poster i henhold til skattegrunnlaget. Utsatt skatt og utsatt skattefordel er presentert netto i balansen.

Note

1

Er det usikkerhet om fortsatt drift?: Nei

Note

2

Antall årsverk i regnskapsåret

5.00

Note



2

Spesifisering av resultatregnskapet

Lønnskostnader

| | | |
|---------------------------|--------------|------------------|
| <u>Lønn</u> | <u>Årets</u> | <u>Fjorårets</u> |
| | 3541165.00 | 2991434.00 |
| <u>Folketrygdavgift</u> | <u>Årets</u> | <u>Fjorårets</u> |
| | 487333.00 | 385739.00 |
| <u>Pensjonskostnader</u> | <u>Årets</u> | <u>Fjorårets</u> |
| | 43875.00 | 43178.00 |
| <u>Andre ytelser</u> | <u>Årets</u> | <u>Fjorårets</u> |
| | 69718.00 | 91607.00 |
| <u>Sum lønnskostnader</u> | <u>Årets</u> | <u>Fjorårets</u> |
| | 4142091.00 | 3511958.00 |

Note

Ekstraordinære inntekter og kostnader

| | |
|---------------------------------|---|
| <u>Sum</u> | <u>Beløp</u> |
| <u>Balanseført verdi 31.12.</u> | <u>Varige driftsmidler</u> <u>Immaterielle eiend.</u> |

Konsernregnskap

Morselskapet sitt navn


Forretningskontor for morselskapet

Begrunnelse for at datterselskap er utelatt fra konsolideringen

Konsern, tilknyttet selskap m.v. - fordringer og gjeld

Fordringer

| | | |
|---|--------------|------------------|
| <u>Samlet beløp - tilknyttet selskap</u> | <u>Årets</u> | <u>Fjorårets</u> |
| <u>Samlet beløp - foretak i samme konsern</u> | <u>Årets</u> | <u>Fjorårets</u> |
| <u>Samlet beløp - foretak i samme konsern</u> | <u>Årets</u> | <u>Fjorårets</u> |



Årsoppgjør 2021

MURMESTER SOLBERG AS
ORG.NR.: 918 553 983

- Resultatregnskap
- Balanse
- Noter
- Revisors beretning

Dokumentet er elektronisk signert



Murmester Solberg AS

| Resultatregnskap | | | |
|--|----------|-------------------|-------------------|
| | Note | 2021 | 2020 |
| DRIFTSINNTEKTER | | | |
| Salgsinntekter | 1 | 15 334 942 | 12 100 641 |
| Andre driftsinntekter | | 0 | 140 |
| Gevinst v/salg anleggsmiddel | 2 | 247 087 | 0 |
| Sum driftsinntekter | | 15 582 029 | 12 100 781 |
| DRIFTSKOSTNADER | | | |
| Varekostnad | | 7 937 564 | 6 500 548 |
| Lønnskostnad | 4 | 4 142 092 | 3 511 958 |
| Avskrivning varige driftsmidler | 2 | 294 532 | 198 876 |
| Annen driftskostnad | | 1 325 525 | 1 432 507 |
| Sum driftskostnader | | 13 699 713 | 11 643 889 |
| Driftsresultat | | 1 882 316 | 456 893 |
| FINANSIELLE POSTER | | | |
| Annen renteinntekt | | 3 718 | 6 644 |
| Annen rentekostnad | | 509 | 1 722 |
| Resultat av finansielle poster | | 3 208 | 4 922 |
| Ordinært resultat før skattekostnad | 3 | 1 885 524 | 461 815 |
| Skattekostnad på ordinært resultat | 3 | 414 815 | 101 785 |
| Arsresultat | | 1 470 709 | 360 030 |
| DISPONERING AV ÅRSRESULTAT | | | |
| Overført annen egenkapital | | 470 709 | 235 634 |
| Avgitt konsernbidrag | | 0 | 159 482 |
| Skatteeffekt av avgitt konsernbidrag | | 0 | -35 086 |
| Avsatt til ordinært utbytte | | 1 000 000 | 0 |
| Sum disponert | | 1 470 709 | 360 030 |

Årsoppgjør 2021

Organisasjonsnr.: 918553983

Dokumentet er elektronisk signert



Murmester Solberg AS

| Balanse | | | |
|---|----------|------------------|------------------|
| | Note | 2021 | 2020 |
| EIENDELER | | | |
| ANLEGGSMIDLER | | | |
| Utsatt skattefordel | 3 | 0 | 7 536 |
| Tomter, bygninger og annen fast eiendom | 2 | 925 333 | 1 017 636 |
| Driftsløsøre, inventar, biler o.l. | 2 | 1 449 497 | 706 652 |
| Langsiktige fordringer | | 0 | 98 333 |
| Sum anleggsmidler | | 2 374 830 | 1 830 158 |
| OMLØPSMIDLER | | | |
| Varer | 5 | 177 642 | 116 872 |
| Kundefordringer | | 2 575 463 | 1 857 035 |
| Andre fordringer | | 459 704 | 512 544 |
| Bankinnskudd, kontanter o.l. | 9 | 1 567 235 | 897 412 |
| Sum omløpsmidler | | 4 780 044 | 3 383 863 |
| Sum eiendeler | 1 | 7 154 875 | 5 214 020 |

Årsoppgjør 2021

Organisasjonsnr.: 918553983

Dokumentet er elektronisk signert



Murmester Solberg AS

| Balanse | | | |
|--|----------|------------------|------------------|
| | Note | 2021 | 2020 |
| EGENKAPITAL OG GJELD | | | |
| EGENKAPITAL | | | |
| Aksjekapital | 7 | 30 000 | 30 000 |
| Sum innskutt egenkapital | | 30 000 | 30 000 |
| Annen egenkapital | | 2 163 238 | 1 692 530 |
| Sum opptjent egenkapital | | 2 163 238 | 1 692 530 |
| Sum egenkapital | 6 | 2 193 238 | 1 722 530 |
| GJELD | | | |
| Utsatt skatt | 3 | 60 604 | 0 |
| Sum avsetninger for forpliktelser | | 60 604 | 0 |
| Gjeld til foretak i samme konsern | 8 | 400 000 | 900 000 |
| Sum annen langsiktig gjeld | | 400 000 | 900 000 |
| Leverandørgjeld | | 1 961 692 | 1 629 825 |
| Betalbar skatt | 3 | 346 675 | 56 416 |
| Skyldige offentlige avgifter | | 533 822 | 366 423 |
| Konsernbidrag | 8 | 0 | 159 482 |
| Utbytte | | 1 000 000 | 0 |
| Annen kortsiktig gjeld | | 658 842 | 379 344 |
| Sum kortsiktig gjeld | | 4 501 032 | 2 591 491 |
| Sum gjeld | | 4 961 636 | 3 491 491 |
| Sum egenkapital og gjeld | 1 | 7 154 875 | 5 214 020 |

Kodal, 31.03.2022
Styret for Murmester Solberg AS

Thomas Solberg
Styrets leder/Daglig leder

Årsoppgjør 2021

Organisasjonsnr.: 918553983

Dokumentet er elektronisk signert



Murmester Solberg AS

Noter til årsregnskapet 2021

Note 1 Regnskapsprinsipper

Årsregnskapet er satt opp i samsvar med regnskapsloven og god regnskapsskikk. Det er utarbeidet etter norske regnskapsstandarder for små foretak.

Driftsinntekter

Inntekter resultatføres på leveringstidspunktet når varen er levert eller tjenesten utført.

Hovedregel for vurdering og klassifisering av eiendeler og gjeld

Eiendeler bestemt til varig eie eller bruk er klassifisert som anleggsmidler. Andre eiendeler er klassifisert som omløpsmidler. Fordringer som skal tilbakebetales innen et år er klassifisert som omløpsmidler. Ved klassifisering av kortsiktig og langsiktig gjeld er analoge kriterier lagt til grunn.

Anleggsmidler vurderes til anskaffelseskost, men nedskrives til virkelig verdi når verdifallet ikke forventes å være forbigående. Anleggsmidler med begrenset økonomiske levetid avskrives planmessig.

Langsiktig gjeld balanseføres til nominelt beløp på etableringstidspunktet.

Omløpsmidler vurderes til laveste av anskaffelseskost og virkelig verdi. Kortsiktig gjeld balanseføres til nominelt beløp på etableringstidspunktet.

Varer

Varer er vurdert til det laveste av anskaffelseskost og netto salgsverdi.

Skatt

Skattekostnadene i resultatregnskapet omfatter periodens betalbare skatt og endring i utsatt skatt fratrukket eventuelt bokført utsatt skattefordel. Utsatt skatt er beregnet med 22 % for 2021 og 22% for 2022 på grunnlag av de midlertidige forskjeller som eksisterer mellom regnskapsmessige og skattemessige verdier.

Note 2 Varige driftsmidler og immaterielle eiendeler

| | Driftsløsøre, inventar o.l | Biler, kjøretøy | Lagerbygg | Totalt |
|----------------------------------|-------------------------------|--------------------|-----------|-----------|
| Anskaffelseskost 01.01. | 979 260 | 866 026 | 1 846 060 | 3 691 346 |
| Tilgang i året | 79 906 | 893 081 | 0 | 972 987 |
| Avgang kostpris | 0 | 39 875 | 0 | 39 875 |
| Akk. ordinære avskrivninger | 799 430 | 529 472 | 920 727 | 2 249 629 |
| Bokført verdi 31.12. | 259 736 | 1 189 760 | 925 333 | 2 374 829 |
| Skattemessig verdi 31.12. | 370 383 | 671 091 | 1 057 874 | 2 099 348 |
| Midlertidige forskjeller | -110 647 | 518 669 | -132 541 | 275 481 |
| Avskrivningssats % | 20-33% | 15-20% | 5 % | |
| Årets ordinære avskrivninger | 81 072 | 121 157 | 92 303 | 294 532 |
| - Årets salgsgvinst | 0 | 247 087 | 0 | 247 087 |
| + Årets tap | 0 | 0 | 0 | 0 |
| Netto resultatført | 81 072 | -125 930 | 92 303 | 47 445 |
| Årets saldoavskrivninger | 92 596 | 211 924 | 57 154 | 361 674 |
| Endring midlertidige forskjeller | 11 524 | 337 854 | -35 149 | 314 229 |

Varige driftsmidler avskrives over forventet økonomisk levetid. Avskrivningene er som hovedregel lineært over antatt økonomisk levetid.



Murmester Solberg AS

Noter til årsregnskapet 2021

Note 3 Skatt

| Skattegrunnlaget | 2021 | 2020 |
|------------------------------------|-------------|-------------|
| Resultat før skattekostnad | 1 885 524 | 461 815 |
| Permanente forskjeller | 0 | 848 |
| Endring i midlertidige forskjeller | -309 729 | -46 744 |
| Konsembidrag | 0 | -159 482 |
| Skattegrunnlag | 1 575 795 | 256 437 |

| Skattekostnad | 2021 | 2020 |
|---|-------------|-------------|
| Betalbar skatt på årets resultat | 346 675 | 56 416 |
| Skatteeffekt på avgitt konsembidrag | 0 | 35 086 |
| Endring i utsatt skatt | 68 140 | 10 283 |
| Skattekostnad i resultatregnskapet | 414 815 | 101 785 |
| Nominell skattesats i % av resultat før skatt | 22,00 % | 22,04 % |

| Midlertidige forskjeller knyttet til | 31.12.20 | 31.12.21 | Endring |
|---|-----------------|-----------------|----------------|
| Varige driftsmidler | -38 748 | 275 481 | -314 229 |
| Negativ fordringsreserve | 4 500 | 0 | 4 500 |
| Sum midlertidige forskjeller | -34 248 | 275 481 | -309 729 |
| Netto midlertidige forskjeller pr 31.12. | -34 248 | 275 481 | -309 729 |
| Utsatt skatt 22% / 22% | 0 | 60 606 | 60 606 |
| Grunnlag utsatt skattefordel | 34 248 | 0 | 34 248 |
| Utsatt skattefordel 22% / 22% | 7 535 | 0 | 7 535 |

Note 4 Lønnskostnader, antall ansatte, godtgjørelse, lån, revisjonshonorar m.v.

| Lønnskostnader | 2021 | 2020 |
|------------------------------|-------------|-------------|
| Lønninger | 3 541 165 | 2 986 498 |
| Folketrygd | 487 333 | 390 674 |
| Pensjonskostnader | 43 875 | 43 178 |
| Andre lønnsrelaterte ytelser | 69 718 | 91 608 |
| Sum | 4 142 091 | 3 511 958 |

Antall sysselsatte årsverk 5 5

Note 5 Varelager

Selskapets varebeholdning er vurdert til anskaffelseskost.

Note 6 Egenkapital

| | Aksjekapital | Overkurs | Annen egenkapital | Sum |
|------------------|---------------------|-----------------|--------------------------|------------|
| Pr 31.12.20 | 30 000 | 0 | 1 692 530 | 1 722 530 |
| Årets resultat | | | 1 470 709 | 1 470 709 |
| Ordinært utbytte | | | -1 000 000 | -1 000 000 |
| Pr 31.12.21 | 30 000 | 0 | 2 163 238 | 2 193 238 |



Murmester Solberg AS

Noter til årsregnskapet 2021

Note 7 Aksjekapital og aksjonærinformasjon

| Selskapets aksjonærer er | Antall | Eierandel |
|---------------------------|--------|-----------|
| Thomas Solberg Holding AS | 30 | 100 % |

Aksjekapital: 30 stk à 1 000 30 000
Alle aksjene gir samme rettigheter i selskapet

Selskapet er datterselskap til Thomas Solberg Holding AS
Foretaksnummer 917 928 975
Forretningskontor Kodal

Note 8 Mellomværende med selskap i samme konsern

| Langsiktig gjeld til foretak i samme konsern | 2021 | 2020 |
|--|---------|---------|
| Thomas Solberg Holding AS (morselskap) | 400 000 | 900 000 |
| Sum | 400 000 | 900 000 |

| Kortsiktig gjeld til foretak i samme konsern | 2021 | 2020 |
|---|------|---------|
| Avsatt konsernbidrag til Thomas Solberg Holding AS (morselskap) | 0 | 152 482 |
| Sum | 0 | 152 482 |

Note 9 Bundne midler

| | 2021 | 2020 |
|--|---------|---------|
| Bundet bankinnskudd vedr. forskuddstrekk | 236 132 | 133 080 |



revisjon & rådgivning

Til generalforsamlingen i MURMESTER SOLBERG AS

Uavhengig revisors beretning for 2021

Konklusjon

Vi har revidert MURMESTER SOLBERG AS sitt årsregnskap som viser et overskudd på kr 1 470 709. Årsregnskapet består av balanse per 31. desember 2021, resultatregnskap for regnskapsåret avsluttet per denne datoen og noter til årsregnskapet, herunder et sammendrag av viktige regnskapsprinsipper.

Etter vår mening

- oppfyller årsregnskapet gjeldende lovkrav, og
- gir årsregnskapet et rettviseende bilde av selskapets finansielle stilling per 31. desember 2021 og av dets resultat for regnskapsåret avsluttet per denne datoen i samsvar med regnskapslovens regler og god regnskapsskikk i Norge.

Grunnlag for konklusjonen

Vi har gjennomført revisjonen i samsvar med de internasjonale revisjonsstandardene International Standards on Auditing (ISA-ene). Våre oppgaver og plikter i henhold til disse standardene er beskrevet nedenfor under Revisors oppgaver og plikter ved revisjonen av årsregnskapet. Vi er uavhengige av selskapet slik det kreves i lov, forskrift og International Code of Ethics for Professional Accountants (inkludert internasjonale uavhengighetsstandarder) utstedt av the International Ethics Standards Board for Accountants (IESBA-reglene), og vi har overholdt våre øvrige etiske forpliktelser i samsvar med disse kravene. Innhentet revisjonsbevis er etter vår vurdering tilstrekkelig og hensiktsmessig som grunnlag for vår konklusjon.

Ledelsens ansvar for årsregnskapet

Ledelsen (styret og daglig leder) er ansvarlig for å utarbeide årsregnskapet og for at det gir et rettviseende bilde i samsvar med regnskapslovens regler og god regnskapsskikk i Norge. Ledelsen er også ansvarlig for slik intern kontroll som den finner nødvendig for å kunne utarbeide et årsregnskap som ikke inneholder vesentlig feilinformasjon, verken som følge av misligheter eller utilsiktede feil.

Ved utarbeidelsen av årsregnskapet må ledelsen ta standpunkt til selskapets evne til fortsatt drift og opplyse om forhold av betydning for fortsatt drift. Forutsetningen om fortsatt drift skal legges til grunn for årsregnskapet så lenge det ikke er sannsynlig at virksomheten vil bli avviklet.

Side 1 av 2

HLO revisjon & rådgivning AS

Kirkegata 10 | NO-3211 Sandefjord | Telefon: +47 33 42 68 00
Bank: 6272.05.00561 | Foretaksregisteret: NO 989 027 654 MVA | hlo@hlo.no | www.hlo.no



Medlem av Den norske Revisorforening

Dokumentet er elektronisk signert



revisjon & rådgivning

Revisors oppgaver og plikter ved revisjonen av årsregnskapet

Vårt mål er å oppnå betryggende sikkerhet for at årsregnskapet som helhet ikke inneholder vesentlig feilinformasjon, verken som følge av misligheter eller utilsiktede feil, og å avgi en revisjonsberetning som inneholder vår konklusjon. Betyrrende sikkerhet er en høy grad av sikkerhet, men ingen garanti for at en revisjon utført i samsvar med ISA-ene, alltid vil avdekke vesentlig feilinformasjon som eksisterer. Feilinformasjon kan oppstå som følge av misligheter eller utilsiktede feil. Feilinformasjon blir vurdert som vesentlig dersom den enkeltvis eller samlet med rimelighet kan forventes å påvirke økonomiske beslutninger som brukerne foretar basert på årsregnskapet for MURMESTER SOLBERG AS.

For videre beskrivelse av revisors oppgaver og plikter vises det til:
<https://revisorforeningen.no/revisjonsberetninger>

Sandefjord, 31. mars 2022
HLO revisjon & rådgivning AS

Marthe Bjørnstad
statsautorisert revisor
(elektronisk signert)

Side 2 av 2

HLO revisjon & rådgivning AS

Kirkegata 10 | NO-3211 Sandefjord | Telefon: +47 33 42 68 00
Bank: 6272.05.00561 | Foretaksregisteret: NO 989 027 654 MVA | hlo@hlo.no | www.hlo.no



Medlem av Den norske Revisorforening


Dokumentet er elektronisk signert




Regnskap inkl r...

| Name | Date | Name | Date |
|--------------------------|-------------------|------------------------|-------------------|
| Bjørnstad, Marthe | 2022-03-31 | Solberg, Thomas | 2022-03-31 |

Identification

 bankID Bjørnstad, Marthe
PA MOBIL

Identification

 bankID Solberg, Thomas
PA MOBIL



This document contains electronic signatures using EU-compliant PAdES - PDF
Advanced Electronic Signatures (Regulation (EU) No 910/2014 (eIDAS))