



ÅRSREGNSKAPET FOR REGNSKAPSÅRET 2020 - GENERELL INFORMASJON

Enheten

Organisasjonsnummer: 915 422 454
Organisasjonsform: Aksjeselskap
Foretaksnavn: PERLEN INVEST AS
Forretningsadresse: Fjordsvingen 23
3427 GULLAUG

Regnskapsår

Årsregnskapets periode: 01.01.2020 - 31.12.2020

Konsern

Morselskap i konsern: Nei

Regnskapsregler

Regler for små foretak benyttet: Ja
Benyttet ved utarbeidelsen av årsregnskapet til selskapet: Regnskapslovens alminnelige regler

Årsregnskapet fastsatt av kompetent organ

Bekreftet av representant for selskapet: Elisabeth Rabo Halvorsen
Dato for fastsettelse av årsregnskapet: 08.04.2021

Grunnlag for avgivelse

År 2020: Årsregnskapet er elektronisk innlevert
År 2019: Tall er hentet fra elektronisk innlevert årsregnskap fra 2020

Det er ikke krav til at årsregnskapet m.v. som sendes til Regnskapsregisteret er undertegnet. Kontrollen på at dette er utført ligger hos revisor/enhetens øverste organ. Sikkerheten ivaretas ved at innsender har rolle/rettighet for innsending av årsregnskapet via Altinn, og ved at det bekreftes at årsregnskapet er fastsatt av kompetent organ.

Brønnøysundregistrene, 06.05.2022



Resultatregnskap

Beløp i: NOK	Note	2020	2019
RESULTATREGNSKAP			
Inntekter			
Avkastning på finansinvesteringer	1	13 879	9 801
Sum inntekter		13 879	9 801
Kostnader			
Lønnskostnad	2		2 858
Negativ avkastning på finansinvesteringer	1		
Annen driftskostnad		149 173	145 576
Sum kostnader		149 173	148 434
Driftsresultat		-135 293	-138 633
Finansinntekter og finanskostnader			
Annen renteinntekt		3 862	26 329
Sum finansinntekter		3 862	26 329
Netto finans		3 862	26 329
Ordinært resultat før skattekostnad		-131 431	-112 304
Skattekostnad på ordinært resultat	3		
Ordinært resultat etter skattekostnad		-131 431	-112 304
Årsresultat		-131 431	-112 304
Årsresultat etter minoritetsinteresser		-131 431	-112 304
Totalresultat		-131 431	-112 304
Overføringer og disponeringer			
Ordinært utbytte			900 000
Overført fra annen egenkapital		-131 431	-1 012 304
Sum overføringer og disponeringer	5	-131 431	-112 304



Balanse

Beløp i: NOK	Note	2020	2019
BALANSE - EIENDELER			
Anleggsmidler			
Immaterielle eiendeler			
Utsatt skattefordel	3		
Sum anleggsmidler		0	0
Omløpsmidler			
Varer			
Investeringer			
Omløpsaksjer og -aksjefond	4	4 600 000	4 600 000
Andeler i deltakerligende selskaper	4		
Obligasjoner og pengemarkedsfond	4	4 179 015	4 275 495
Andre finansielle instrumenter	4		
Sum investeringer		8 779 015	8 875 495
Bankinnskudd, kontanter og lignende			
Bankinnskudd, kontanter o.l.		141 788	575 859
Sum bankinnskudd, kontanter og lignende		141 788	575 859
Sum omløpsmidler		8 920 803	9 451 354
SUM EIENDELER		8 920 803	9 451 354
BALANSE - EGENKAPITAL OG GJELD			
Egenkapital			
Innskutt egenkapital			
Aksjekapital	5, 6	175 000	175 000
Beholdning av egne aksjer	6		
Overkurs	5		
Sum innskutt egenkapital		175 000	175 000
Opptjent egenkapital			



Balanse

Beløp i: NOK	Note	2020	2019
Annen egenkapital	5	8 717 121	8 848 552
Sum opptjent egenkapital		8 717 121	8 848 552
Sum egenkapital		8 892 121	9 023 552
Gjeld			
Langsiktig gjeld			
Utsatt skatt	3		
Annen langsiktig gjeld			
Sum langsiktig gjeld		0	0
Kortsiktig gjeld			
Betalbar skatt	3		
Utbytte	5		400 000
Annen kortsiktig gjeld	2	28 683	27 803
Sum kortsiktig gjeld		28 683	427 803
Sum gjeld		28 683	427 803
SUM EGENKAPITAL OG GJELD		8 920 803	9 451 354



Brønnøysundregistrene

ÅRSREGNSKAP FOR REGNSKAPSÅRET 2020 - GENERELL INFORMASJON

Journalnummer: 2021 528946

Enheten

Organisasjonsnummer: 915 422 454
Organisasjonsform: Aksjeselskap
Foretaksnavn: PERLEN INVEST AS
Forretningsadresse: Fjordsvingen 23
3427 GULLAUG

Regnskapsår

Årsregnskapets periode: 01.01.2020 - 31.12.2020

Konsern

Morselskap i konsern: Nei

Regnskapsregler

Regler for små foretak benyttet: Ja
Benyttet ved utarbeidelsen av
årsregnskapet til selskapet: Regnskapslovens alminnelige regler

Årsregnskapet fastsatt av kompetent organ

Bekreftet av representant for selskapet: Elisabeth Rabo Halvorsen
Dato for fastsettelse av årsregnskapet: 08.04.2021

Revisjon

Selskapet har besluttet at årsregnskapet
ikke skal revideres: Ja
Årsregnskapet er utarbeidet av ekstern
autorisert regnskapsfører: Ja
Ekstern autorisert regnskapsfører har i
løpet av regnskapsåret bistått ved den
løpende regnskapsføringen eller utført
andre tjenester for selskapet enn å
utarbeide årsregnskapet: Ja

Grunnlag for avgivelse

År 2020: Årsregnskap er elektronisk innlevert.
År 2019: Tall er hentet fra elektronisk innlevert årsregnskap fra 2020.

Det er ikke krav til at årsregnskapet m.v. som sendes til Regnskapsregisteret er undertegnet. Kontrollen på at dette er utført ligger hos revisor/enhetens øverste organ. Sikkerheten ivaretas ved at innsender har rolle/rettighet for innsending av årsregnskapet via Altinn, og ved at det bekreftes at årsregnskapet er fastsatt av kompetent organ.

Brønnøysundregistrene, 05.07.2021

Brønnøysundregistrene
Postadresse: Postboks 900, 8910 Brønnøysund
Telefon: 75 00 75 00
E-post: firmapost@brreg.no Internett: www.brreg.no
Organisasjonsnummer: 974 760 673



Organisasjonsnr: 915 422 454
PERLEN INVEST AS

RESULTATREGNSKAP

Beløp i: NOK	Note	2020	2019
RESULTATREGNSKAP			
Inntekter			
Avkastning på finansinvesteringer	1	13 879	9 801
Sum inntekter		13 879	9 801
Kostnader			
Lønnskostnad	2		2 858
Negativ avkastning på finansinvesteringer	1		
Annen driftskostnad		149 173	145 576
Sum kostnader		149 173	148 434
Driftsresultat		-135 293	-138 633
Finansinntekter og finanskostnader			
Annen renteinntekt		3 862	26 329
Sum finansinntekter		3 862	26 329
Netto finans		3 862	26 329
Ordinært resultat før skattekostnad			
Skattekostnad på ordinært resultat	3	-131 431	-112 304
Ordinært resultat etter skattekostnad		-131 431	-112 304
Årsresultat		-131 431	-112 304
Årsresultat etter minoritetsinteresser		-131 431	-112 304
Totalresultat		-131 431	-112 304
Overføringer og disponeringer			
Ordinært utbytte			900 000
Overført fra annen egenkapital		-131 431	-1 012 304
Sum overføringer og disponeringer	5	-131 431	-112 304



Organisasjonsnr: 915 422 454
PERLEN INVEST AS

BALANSE

Beløp i: NOK	Note	2020	2019
--------------	------	------	------

BALANSE - EIENDELER

Anleggsmidler

Immaterielle eiendeler

Utsatt skattefordel	3		
---------------------	---	--	--

Sum anleggsmidler		0	0
-------------------	--	---	---

Omløpsmidler

Varer

Investeringer

Omløpsaksjer og -aksjefond	4	4 600 000	4 600 000
----------------------------	---	-----------	-----------

Andeler i deltakerligende selskaper	4		
-------------------------------------	---	--	--

Obligasjoner og pengemarkedsfond	4	4 179 015	4 275 495
----------------------------------	---	-----------	-----------

Andre finansielle instrumenter	4		
--------------------------------	---	--	--

Sum investeringer		8 779 015	8 875 495
-------------------	--	-----------	-----------

Bankinnskudd, kontanter og lignende

Bankinnskudd, kontanter o. l.		141 788	575 859
-------------------------------	--	---------	---------

Sum bankinnskudd, kontanter og lignende		141 788	575 859
---	--	---------	---------

Sum omløpsmidler		8 920 803	9 451 354
------------------	--	-----------	-----------

SUM EIENDELER		8 920 803	9 451 354
---------------	--	-----------	-----------

BALANSE - EGENKAPITAL OG GJELD

Egenkapital

Innskutt egenkapital

Aksjekapital	5, 6	175 000	175 000
--------------	------	---------	---------

Beholdning av egne aksjer	6		
---------------------------	---	--	--

Overkurs	5		
----------	---	--	--

Sum innskutt egenkapital		175 000	175 000
--------------------------	--	---------	---------

Opptjent egenkapital

Annen egenkapital	5	8 717 121	8 848 552
-------------------	---	-----------	-----------

Sum opptjent egenkapital		8 717 121	8 848 552
--------------------------	--	-----------	-----------

Sum egenkapital		8 892 121	9 023 552
-----------------	--	-----------	-----------

Gjeld



Langsiktig gjeld			
Utsatt skatt	3		
Annen langsiktig gjeld			
Sum langsiktig gjeld		0	0
Kortsiktig gjeld			
Betalbar skatt	3		
Utbytte	5		400 000
Annen kortsiktig gjeld	2	28 683	27 803
Sum kortsiktig gjeld		28 683	427 803
Sum gjeld		28 683	427 803
SUM EGENKAPITAL OG GJELD		8 920 803	9 451 354



Organisasjonsnr: 915 422 454
PERLEN INVEST AS

NOTEOPPLYSNINGER - SELSKAP - alle poster oppgitt i hele tall

Note
6

Antall aksjer og aksjeeiere

<u>Aksjeklasse</u>	<u>Ant. aksjer</u>	<u>Pålydende</u>	<u>Bokført verdi</u>
Ordinære aksjer	25.00	7000.00	175000.00
<u>Aksjeeiere - fritekst</u>	<u>Antall</u>	<u>Eierandel</u>	<u>Aksjeklasse</u>
Elisabeth Rabo Halvorsen	25.00	100.00%	Ordinaer
<u>Sum</u>	<u>Sum antall</u>	<u>Sum eierandel</u>	
	25.00	100.00%	

Note
2

Ytelser til ledende personer
Er det gitt ytelser til ledende person: Nei

Ytelser til daglig leder

<u>Ytelser</u>	<u>Lønn</u>	<u>Pensj.forpl.</u>	<u>Andre godtgj.</u>
----------------	-------------	---------------------	----------------------

Note
2

Ytelser til andre ledende personer

<u>Ledende person</u>	<u>Lønn</u>	<u>Pensj.forpl.</u>	<u>Andre godtgj.</u>
Elisabeth Rabe H			

Note
2

Antall årsverk i regnskapsåret

Virksomheten har hatt følgende antall årsverk:
0.00

Note
2

Lån og sikkerhetsstillelse til ledende personer og aksjeeiere



Er det gitt lån eller sikkerhetsstillelse til ledende personer: Nei


<u>Sikkerhetsstillelse</u>	<u>Daglig leder</u>	<u>Styrets leder</u>	<u>Andre nærstående</u>
	0	0	0



Årsregnskap 2020

Perlen Invest AS

org. nr. 915 422 454



Utarbeidet av Formuesforvaltning Forretningsførsel AS



Perlen Invest AS

RESULTATREGNSKAP 01.01. - 31.12.

	Note	2020	2019
DRIFTSINNETEKTER			
Avkastning på finansinvesteringer	1	<u>13 879</u>	<u>9 801</u>
SUM DRIFTSINNETEKT		<u>13 879</u>	<u>9 801</u>
DRIFTSKOSTNADER			
Lønnskostnad	2	0	(2 858)
Annen driftskostnad		<u>(149 173)</u>	<u>(145 576)</u>
SUM DRIFTSKOSTNAD		<u>(149 173)</u>	<u>(148 434)</u>
DRIFTSRESULTAT		<u>(135 293)</u>	<u>(138 633)</u>
FINANSPOSTER			
Annen renteinntekt		<u>3 862</u>	<u>26 329</u>
SUM FINANSPOSTER		<u>3 862</u>	<u>26 329</u>
ORDINÆRT RESULTAT FØR SKATTEKOSTNAD		<u>(131 431)</u>	<u>(112 304)</u>
Skattekostnad på ordinært resultat	3	0	0
ÅRSRESULTAT		<u>(131 431)</u>	<u>(112 304)</u>
DISPONERING (DEKNING) AV ÅRSRESULTATET			
Foreslått utbytte		0	400 000
Tilleggsutbytte		0	500 000
Overført fra annen egenkapital		<u>(131 431)</u>	<u>(1 012 304)</u>
SUM DISPONERT (DEKKET)	5	<u>(131 431)</u>	<u>(112 304)</u>



Perlen Invest AS

BALANSE PR. 31.12.

	Note	2020	2019
EIENDELER			
OMLØPSMIDLER			
Finansielle omløpsmidler			
Omløpsaksjer og -aksjefond	4	4 600 000	4 600 000
Obligasjoner og pengemarkedsfond	4	4 179 015	4 275 495
Sum finansielle omløpsmidler		8 779 015	8 875 495
Bankinnskudd, kontanter o.l.		141 788	575 859
SUM OMLØPSMIDLER		8 920 803	9 451 354
SUM EIENDELER		8 920 803	9 451 354




Perlen Invest AS


BALANSE PR. 31.12.

	Note	2020	2019
EGENKAPITAL OG GJELD			
EGENKAPITAL			
Innskutt egenkapital			
Aksjekapital	5, 6	<u>175 000</u>	<u>175 000</u>
Sum innskutt egenkapital		<u>175 000</u>	<u>175 000</u>
Opptjent egenkapital			
Annen egenkapital	5	<u>8 717 121</u>	<u>8 848 552</u>
Sum opptjent egenkapital		<u>8 717 121</u>	<u>8 848 552</u>
SUM EGENKAPITAL		<u>8 892 121</u>	<u>9 023 552</u>
GJELD			
Kortsiktig gjeld			
Utbytte	5	0	400 000
Annen kortsiktig gjeld	2	<u>28 683</u>	<u>27 803</u>
Sum kortsiktig gjeld		<u>28 683</u>	<u>427 803</u>
SUM GJELD		<u>28 683</u>	<u>427 803</u>
SUM EGENKAPITAL OG GJELD		<u>8 920 803</u>	<u>9 451 354</u>

Lier, 08.04.2021


Finn Keto Rømer Rabo
styreleder


Elisabeth Rabo Halvorsen
styremedlem/daglig leder


Thomas Braathen Rabo
styremedlem



Perlen Invest AS

NOTER TIL ÅRSREGNSKAPET 2020

REGNSKAPSPRINSIPPER

Årsregnskapet er satt opp i samsvar med regnskapsloven og god regnskapsskikk for små foretak.

Eiendeler bestemt til varig eie eller bruk er klassifisert som anleggsmidler. Andre eiendeler er klassifisert som omløpsmidler. Fordringer som skal tilbakebetales innen ett år, er uansett klassifisert som omløpsmidler. Ved klassifisering av kortsiktig og langsiktig gjeld er tilsvarende kriterier lagt til grunn.

Anleggsmidler

Anleggsmidler vurderes til anskaffelseskost, men nedskrives til virkelig verdi når verdifallet forventes ikke å være forbigående. Nedskrivningen reverseres når grunnlaget for nedskrivningen ikke lenger er til stede. Anleggsmidler med begrenset økonomisk levetid avskrives planmessig. Langsiktig gjeld balanseføres til nominelt mottatt beløp på etableringstidspunktet.

Omløpsmidler

Omløpsmidler vurderes til laveste av anskaffelseskost og virkelig verdi. Kortsiktig gjeld balanseføres til nominelt mottatt beløp på etableringstidspunktet.

Investeringer i aksjer, andeler og andre finansielle instrumenter

Kortsiktige plasseringer (aksjer, andeler mv. vurdert som omløpsmidler) vurderes til laveste av anskaffelseskost og virkelig verdi på balansedagen. For verdipapirer som er en del av en veldiversifisert portefølje med innslag av ulike aktivaklasser der porteføljen forvaltes samlet med hensyn på risiko og avkastning, benyttes laveste verdisprinsipp samlet for porteføljen.

Inntektsføring av avkastning på investeringer

Avkastning på investering i aksjer, andeler og andre finansielle instrumenter, samt mottatt utbytte og andre utdelinger, inngår i avkastning på finansinvesteringer under driftsinntekter. Avkastning inkluderer både realiserte og urealiserte resultatførte beløp, renter på obligasjoner og pengemarkedsfond og valutaendringer knyttet til investeringer. Negativ avkastning (resultatførte tap og nedskrivning) kommer til fradrag. Netto negativ avkastning inngår i negativ avkastning på finansinvesteringer under driftskostnader.

Skatt

Skattekostnaden i resultatregnskapet omfatter både periodens betalbare skatt og endring i utsatt skatt. Utsatt skatt/skattefordel er beregnet med 22% på grunnlag av de midlertidige forskjeller som eksisterer mellom regnskapsmessige og skattemessige verdier. Skatteøkende og skattereduserende midlertidige forskjeller som reverserer eller kan reversere i samme periode er utlignet. Utsatt skattefordel er i samsvar med god regnskapsskikk for små foretak unnlatt balanseført.



Perlen Invest AS

NOTER TIL ÅRSREGNSKAPET 2020

NOTE 1 SAMMENSLÅTTE POSTER

Positiv / Negativ avkastning finansinvesteringer	2020	2019
Mottatt utbytte / renter obligasjoner og pengemarkedsfond	11 593	0
Realisert gevinst / tap finansinvesteringer	2 286	9 801
Sum	13 879	9 801

NOTE 2 LØNSKOSTNADER, GODTGJØRELSER MM

Lønnskostnader	2020	2019
Arbeidsgiveravgift	0	2 858
Sum	0	2 858

Selskapet har i 2020 sysselsatt 0 årsverk. Ingen ledende personer har mottatt ytelser fra selskapet i 2020.

Pensjonsforpliktelser

Selskapet er ikke pliktig til å ha tjenstepensjonsordning etter lov om obligatorisk tjenstepensjon.

Mellomværende	31.12.2020	31.12.2019
Mellomværende med aksjonær (+ fordring / - gjeld)	-86	-86
Renter aksjonær	2020	2019
Renter på mellomværende	0	0

Revisor

Selskapet har fravalgt revisor i henhold til reglene i aksjeloven §7-6.



Perlen Invest AS

NOTER TIL ÅRSREGNSKAPET 2020

NOTE 3 SKATT

Årets skattekostnad	2020	2019
Resultatført skatt på ordinært resultat:		
Betalbar skatt	0	0
Endring i utsatt skattefordel	0	0
Skattekostnad ordinært resultat	0	0
Skattepliktig inntekt:		
Ordinært resultat før skatt	-131 431	-112 304
Permanente forskjeller	-11 245	4 950
Skattepliktig inntekt	-142 676	-107 354
Betalbar skatt i balansen:		
Betalbar skatt på årets resultat	0	0
Sum betalbar skatt i balansen	0	0

Skatteeffekten av midlertidige forskjeller og underskudd til fremføring som har gitt opphav til utsatt skatt og utsatte skattefordeler, spesifisert på typer av midlertidige forskjeller

	2020	2019	Endring
Akkumulert fremførbart underskudd	-2 186 148	-2 043 471	142 676
Inngår ikke i beregningen av utsatt skatt	2 186 148	2 043 471	-142 677
Utsatt skattefordel (22 %)	0	0	0

I henhold til God regnskapskikk for små foretak balanseføres ikke utsatt skattefordel.

NOTE 4 INVESTERINGER I AKSJER, ANDELER OG ANDRE FINANSIELLE INSTRUMENTER

Investeringer	Anskaffelses kost	Balanseført verdi 31.12.2020	Virkelig verdi 31.12.2020
Omløpsaksjer og -aksjefond	4 600 000	4 600 000	5 592 618
Obligasjoner og pengemarkedsfond	4 179 015	4 179 015	4 547 913
Sum	8 779 015	8 779 015	10 140 531



Perlen Invest AS

NOTER TIL ÅRSREGNSKAPET 2020

NOTE 5 EGENKAPITAL

Egenkapital	Aksjekapital	Annen egenkapital	Sum egenkapital
Pr. 01.01.2020	175 000	8 848 552	9 023 552
Årets resultat		-131 431	-131 431
Pr. 31.12.2020	175 000	8 717 121	8 892 121

NOTE 6 ANTALL AKSJER, AKSJEIERE M.V.

Aksjekapitalen i Perlen Invest AS pr. 31.12 består av:

	Antall	Pålydende	Bokført
Ordinære aksjer	25	7 000	175 000
Sum	25		175 000

Eierstruktur

De største aksjonærene i % pr. 31.12 var:

	Ordinære	Eierandel	Stemmeandel
Elisabeth Rabo Halvorsen	25	100	100

Aksjer og opsjoner eiet av medlemmer i styret og daglig leder:

Navn	Verv	Ordinære
Elisabeth Rabo Halvorsen	styremedlem/daglig leder	25
Totalt antall aksjer		25